

Муниципальное бюджетное дошкольное учреждение детский сад № 36 «Яблонька»
(МБДОУ № 36 «Яблонька»)

ПРИНЯТО:

Решением педагогического совета
МБДОУ № 36 «Яблонька»
Протокол № 1 от 31.08.2023 г.

СОГЛАСОВАНО:

Управляющим советом
МБДОУ № 36 «Яблонька»
протокол № 1 от 31.08.2023г.

УТВЕРЖДЕНО

Заведующий МБДОУ
№ 36 «Яблонька» В.В. Спыну
Приказ ДС36-11- 863/3 от 31.08.2023г

Подписано электронной подписью

Сертификат:
00E34CB4728918FB7D5208581814C3D3FF
Владелец:
Спыну Вера Владимировна
Действителен: 02.02.2023 с по 27.04.2024

**ОБРАЗОВАТЕЛЬНАЯ ПРОГРАММА ДОШКОЛЬНОГО ОБРАЗОВАНИЯ
муниципального бюджетного дошкольного образовательного учреждения
детского сада №36 «Яблонька»**

г. Сургут

СТРУКТУРА ПРОГРАММЫ

I. Общие положения		
II. Целевой раздел		
2.1.	Пояснительная записка Цели, задачи принципы, подходы к формированию и реализации ОПДО ДОУ, значимые для разработки и реализации ОПДО ДОУ характеристики	стр. 5
2.2.	Планируемые результаты реализации ОПДО ДОУ воспитанниками ДОУ	стр. 16
2.3.	Педагогическая диагностика достижения планируемых результатов	стр. 22
III. Содержательный раздел		
3.1.	Задачи и содержание образования по образовательным областям: Социально-коммуникативное развитие. Познавательное развитие. Речевое развитие. Художественно-эстетическое развитие. Физическое развитие	стр. 23
3.2.	Вариативные формы, способы, методы и средства реализации ОПДО ДОУ	стр. 117
3.3.	Особенности образовательной деятельности разных видов и культурных практик	стр. 120
3.4.	Способы и направления поддержки детской инициативы	стр. 126
3.5.	Особенности взаимодействия педагогического коллектива с семьями воспитанников	стр. 131
3.6.	Направления и задачи коррекционно-развивающей работы	стр. 135
3.7.	Рабочая программа воспитания	стр. 154
IV. Организационный раздел		
4.1.	Психолого-педагогические условия реализации ОП ДОУ	стр. 188
4.2.	Описание особенностей организации развивающей предметно-пространственной среды ДОУ	стр. 189
4.3.	Материально-техническое обеспечение ОПДО ДОУ, обеспеченность методическими материалами и средствами обучения: перечень литературных, музыкальных, художественных и анимационных произведений	стр. 191
4.4.	Кадровые условия	стр. 195
4.5.	Режим и распорядок дня ДОУ	стр. 196
4.6.	Календарный план воспитательной работы	стр. 205
V. Краткая аннотация ОПДО ДОУ		
5.1.	Возрастные и иные категории детей, на которых ориентирована ОПДО ДОУ	стр. 208
5.2.	Ссылка на ФОП ДО	стр. 209

5.3.	Характеристика взаимодействия педагогического коллектива с семьями воспитанников ДОУ	стр. 211
VI. Приложения к ОПДО ДОУ		стр. 214

I. ОБЩИЕ ПОЛОЖЕНИЯ

1. Образовательная программа дошкольного образования (далее - Программа) разработана в соответствии с Программой дошкольного образования, разработанной в соответствии с Федеральным государственным образовательным стандартом дошкольного образования (далее – ФГОС ДО) и Федеральной образовательной программой дошкольного образования (далее – ФОП ДО).

2. Программа позволяет реализовать несколько основополагающих функций дошкольного уровня образования:

обучение и воспитание ребёнка дошкольного возраста как гражданина Российской Федерации, формирование основ его гражданской и культурной идентичности на соответствующем его возрасту содержании доступными средствами;

создание единого ядра содержания дошкольного образования (далее - ДО), ориентированного на приобщение детей к традиционным духовно-нравственным и социокультурным ценностям русского народа, воспитание подрастающего поколения как знающего и уважающего историю и культуру своей семьи, большой и малой Родины;

создание единого федерального образовательного пространства воспитания и обучения детей от рождения до поступления в общеобразовательную организацию, обеспечивающего ребёнку и его родителям (законным представителям) равные, качественные условия ДО, вне зависимости от места проживания.

3. Программа определяет единые для Российской Федерации базовые объём и содержание ДО, осваиваемые обучающимися в организациях, осуществляющих образовательную деятельность (далее - ДОО), и планируемые результаты освоения образовательной программы. Программа разработана в соответствии с федеральным государственным образовательным стандартом дошкольного образования¹ (далее - ФГОС ДО).

4. ФГОС ДО и Федеральная программа являются основой для самостоятельной разработки и утверждения ДОО образовательных программ дошкольного образования (далее - Программа), обязательная часть которых должна соответствовать Федеральной программе и оформляется в виде ссылки на нее. Федеральная программа определяет объём обязательной части этих Программ, который в соответствии со ФГОС ДО составляет не менее 60% от общего объёма программы. Часть, формируемая участниками образовательных отношений, составляет не более 40% и может быть ориентирована на специфику национальных, социокультурных и иных условий, в том числе региональных, в которых осуществляется образовательная деятельность; сложившиеся традиции ДОО; выбор парциальных образовательных программ и форм организации работы с детьми, которые в наибольшей степени соответствуют потребностям и интересам детей, а также возможностям педагогического коллектива и ДОО в целом. Содержание и планируемые результаты разрабатываемых в ДОО Программ должны быть не ниже соответствующих содержания и планируемых результатов Федеральной программы.

5. Программа включает в себя учебно-методическую документацию, в состав которой входят рабочая программа воспитания (далее - Программа воспитания), примерный режим и распорядок дня дошкольных групп, календарный план воспитательной работы (далее - План) и иные компоненты.

6. В Программе содержатся целевой, содержательный и организационный разделы.

7. В целевом разделе Программы представлены:

- цели, задачи,
- принципы её формирования;
- планируемые результаты освоения Программы в младенческом, раннем, дошкольном возрастах, а также на этапе завершения освоения Программы;
- подходы к педагогической диагностике достижения планируемых результатов.

8. Содержательный раздел Программы включает

- задачи и содержание образовательной деятельности по каждой из образовательных областей для всех возрастных групп обучающихся (социально-коммуникативное, познавательное, речевое, художественно-эстетическое, физическое развитие).
- В нем представлены описания вариативных форм, способов, методов и средств реализации Программы;
- особенностей образовательной деятельности разных видов и культурных практик
- способов поддержки детской инициативы;
- взаимодействия педагогического коллектива с семьями обучающихся;
- направления и задачи коррекционно-развивающей работы (далее - КРР) с детьми дошкольного возраста с особыми образовательными потребностями (далее - ООП) различных целевых групп, в том числе детей с ограниченными возможностями здоровья (далее - ОВЗ) и детей-инвалидов.

В содержательный раздел Программы входит рабочая программа воспитания, которая раскрывает задачи и направления воспитательной работы, предусматривает приобщение детей к российским традиционным духовным ценностям, включая культурные ценности своей этнической группы, правилам и нормам поведения в российском обществе.

9. Организационный раздел Программы включает

- описание психолого-педагогических условий
- кадровых условий реализации Программы;
- организации развивающей предметно-пространственной среды (далее - РППТС) в ДОО;
- материально-техническое обеспечение Программы, обеспеченность методическими материалами и средствами обучения и воспитания.

- Раздел включает примерные перечни художественной литературы, музыкальных произведений, произведений изобразительного искусства для использования в образовательной работе в разных возрастных группах, а также примерный перечень рекомендованных для семейного просмотра анимационных произведений.

- В разделе представлены примерный режим и распорядок дня в дошкольных группах, календарный план воспитательной работы.

10. ДОО предоставлено право выбора способов реализации образовательной деятельности в зависимости от конкретных условий, предпочтений педагогического коллектива ДОО и других участников образовательных отношений, а также с учётом индивидуальных особенностей обучающихся, специфики их потребностей и интересов, возрастных возможностей.

11. Реализация Программ, направленных на обучение и воспитание, предполагает их интеграцию в едином образовательном процессе, предусматривает взаимодействие с разными субъектами образовательных отношений, осуществляется с учётом принципов ДО, зафиксированных во ФГОС ДО.

12. При соблюдении требований к реализации Программ и создании единой образовательной среды создается основа для преемственности уровней дошкольного и начального общего образования.

II. ЦЕЛЕВОЙ РАЗДЕЛ ОБРАЗОВАТЕЛЬНОЙ ПРОГРАММЫ

2.1. Пояснительная записка

Основная общеобразовательная программа – образовательная программа дошкольного образования (далее – Программа) является нормативно-управленческим документом, регламентирующим содержание и организацию образовательной деятельности и представляющим модель образовательного процесса муниципального бюджетного дошкольного образовательного учреждения детского сада № 36 «Яблонька» города Сургута (далее – МБДОУ).

Программа разработана в соответствии с Федеральным государственным образовательным стандартом дошкольного образования (далее – ФГОС ДО) и Федеральной образовательной программой дошкольного образования (далее – ФОП ДО).

Программа МБДОУ №36 «Яблонька» составлена в соответствии со следующими нормативно-правовыми документами и локальными актами:

Конституция Российской Федерации (ред. от 04.07.2020) ст.67. п.4;

Федеральный закон от 29.12.2012 № 273-ФЗ «Об образовании в РФ» (зарегистрировано Минюстом РФ от 02.11.2022г., регистрационный №70809) (в ред. от 29.12.2022г.);

Федеральный закон от 31.07.2020 № 304-ФЗ «О внесении изменений в Федеральный закон «Об образовании в РФ» по вопросам воспитания обучающихся»;

Федеральный закон от 24.09.2022 № 371-ФЗ «О внесении изменений в Федеральный закон «Об образовании в РФ» и статью 1 Федерального закона «Об обязательных требованиях в РФ»;

Порядком разработки и утверждения федеральных основных общеобразовательных программ, утвержденных приказом Министерства Просвещения Российской Федерации от 30 сентября 2022 г. № 874 (зарегистрировано Минюстом Российской Федерации 2 ноября 2022 г., регистрационный № 70809);

Приказом Министерства образования и науки Российской Федерации от 17.10.2013 № 1155 «Об утверждении Федерального государственного образовательного стандарта дошкольного образования» (Зарегистрировано в Минюсте РФ 14.11.2013 № 30384) (в ред. от 21.01.2019);

Приказ Минпросвещения РФ от 21.01.2019 № 31 «О внесении изменения в федеральный государственный образовательный стандарт дошкольного образования, утвержденный приказом Минобрнауки РФ от 17.10.2013 №1155» (Зарегистрировано в Минюсте РФ 13.02.2019, регистрационный № 53776).

Приказом Министерства образования и науки Российской Федерации от 30.08.2013 г. № 1014 «Об утверждении Порядка организации и осуществления образовательной деятельности по основным общеобразовательным программам – образовательным программам дошкольного образования»;

СанПиН 1.2.3685-21 – Санитарные правила и нормы СанПиН 1.2.3685-21 «Гигиенические нормативы и требования к обеспечению безопасности и (или) безвредности для человека факторов среды обитания», утвержденные постановлением Главного государственного санитарного врача РФ от 28.01.2021 № 2 (зарегистрировано Минюстом РФ 29.01.2021, регистрационный № 62296), действующим до 01.03.2027 г. (далее – СанПиН);

СанПиН 2.3/2.4.3590-20 «Санитарно-эпидемиологические требования к организации общественного питания населения», утвержденные постановлением Главного государственного санитарного врача РФ от 27.10.2020 № 32 (зарегистрировано Минюстом РФ 11.11.2020, регистрационный №60833), действующим до 01.01.2027 г.;

СанПиН 2.4.3648-20 «Санитарно-эпидемиологические требования к организациям воспитания и обучения, отдыха и оздоровления детей и молодежи», утвержденные постановлением Главного государственного санитарного врача РФ от 28.09.2020 № 28 (зарегистрировано Минюстом РФ 18.12.2020, регистрационный №61573), действующим до 01.01.2027 г.;

Указ Президента РФ В.В. Путина от 07.05.2018 № 204 «О национальных целях и стратегических задачах развития РФ на период до 2024 года»;

Указ Президента РФ от 21.07.2020 № 474 «О национальных целях развития РФ на период до 2030 года»;

Указ Президента РФ от 02.07.2021 № 400 «О Стратегии национальной безопасности РФ»;

Указ Президента РФ от 09.11.2022 № 809 «Об утверждении Основ государственной политики по сохранению и укреплению традиционных российских духовно-нравственных ценностей»;

Комментарии Минобрнауки России к ФГОС ДО от 28.02.2014 № 08-249;

Приказ Минпросвещения России от 08.11.2022 № 955 «О внесении изменений в некоторые приказы Минобрнауки РФ и Минпросвещения РФ, касающиеся федеральных государственных образовательных стандартов общего образования и образования обучающихся с ограниченными возможностями здоровья и умственной отсталостью (интеллектуальными нарушениями)» (Зарегистрировано в Минюсте России 06.02.2023 № 72264);

Приказ Минпросвещения РФ от 30.09.2022 № 874 «Об утверждении Порядка разработки и утверждения федеральных основных общеобразовательных программ»;

Приказ Минпросвещения России от 25.11.2022 № 1028 «Об утверждении федеральной образовательной программы дошкольного образования» (Зарегистрировано в Минюсте России 28.12.2022 № 71847);

Письмо Минпросвещения РФ от 19.12.2022 № 03-2110 «Рекомендации по формированию инфраструктуры ДОО и комплектации учебно-методических материалов в целях реализации ОП ДО»;

Письмо Минпросвещения РФ от 03.03.2023 № 03-350 «О направлении методических рекомендаций по реализации Федеральной образовательной программы дошкольного образования»;

Письмо Минобрнауки России от 07.06.2013 № ИР-535/07 «О коррекционном и инклюзивном образовании детей»;

Приказ Минтруда и соцзащиты РФ от 18.10.2013 № 544н «Профессиональный стандарт «Педагог» (педагогическая деятельность в дошкольном, начальном общем, основном общем, среднем общем образовании) (воспитатель, учитель)»;

Постановление Правительства РФ от 05.08.2013 № 662 «Об осуществлении мониторинга системы образования»;

Письмо Минобрнауки РФ от 10.01.2014 № 08-5 «О соблюдении организациями, осуществляющими образовательную деятельность, требований, установленных ФГОС ДО»;

Устав муниципального бюджетного дошкольного образовательного учреждения детского сада №36 «Яблонька», другими нормативными документами.

Программа направлена на:

создание условий развития ребенка, открывающих возможности для его позитивной социализации, его личностного развития, развития инициативы и творческих способностей на основе сотрудничества со взрослыми и сверстниками и соответствующим возрасту видам деятельности;

на создание развивающей образовательной среды, которая представляет собой систему условий социализации и индивидуализации детей.

Программа позволяет реализовать несколько основополагающих функций дошкольного уровня образования:

1) обучение и воспитание ребенка дошкольного возраста как гражданина РФ, формирование основ его гражданской и культурной идентичности на соответствующем его возрасту содержании доступными средствами;

2) создание единого ядра содержания дошкольного образования (далее - ДО), ориентированного на приобщение детей к традиционным духовно-нравственным и социокультурным ценностям российского народа, воспитание подрастающего поколения как знающего и уважающего историю и культуру своей семьи, большой и малой Родины;

3) создание единого федерального образовательного пространства воспитания и обучения детей от рождения до поступления в общеобразовательную организацию, обеспечивающего ребенку и его родителям (законным представителям) равные, качественные условия ДО, вне зависимости от места проживания.

Настоящая редакция Программы приведена в соответствие с ФОП ДО на основе ранее действующей ООП дошкольного образования МБДОУ № 36 «Яблонька».

Программа реализуется с 1 сентября 2023 года.

Цели и задачи реализации ООПДО ДОУ.

Целью Программы, в соответствии с ФОП является:

Разностороннее развитие ребенка в период дошкольного детства с учетом возрастных и индивидуальных особенностей на основе духовно-нравственных ценностей российского народа, исторических и национально-культурных ценностей.

Программа направлена на решение следующих задач:

1. Охрана и укрепление физического и психического здоровья детей, в том числе их эмоционального благополучия;
2. Обеспечение равных возможностей для полноценного развития каждого ребенка в период дошкольного детства независимо от места жительства, пола, нации, языка, социального статуса, психофизиологических и других особенностей (в том числе ограниченных возможностей здоровья);
3. Обеспечение преемственности целей, задач и содержания образования, реализуемых в рамках образовательных программ различных уровней (далее - преемственность образовательных программ дошкольного и начального общего образования);
4. Создание благоприятных условий развития детей в соответствии с их возрастными и индивидуальными особенностями и склонностями, развития способностей и творческого потенциала каждого ребенка как субъекта отношений с самим собой, другими детьми, взрослыми и миром;
5. Объединение обучения и воспитания в целостный образовательный процесс на основе духовно-нравственных и социокультурных ценностей, и принятых в обществе правил и норм поведения в интересах человека, семьи, общества;
6. Формирование общей культуры личности детей, в том числе ценностей здорового образа жизни, развития их социальных, нравственных, эстетических, интеллектуальных, физических качеств, инициативности, самостоятельности и ответственности ребенка, формирования предпосылок учебной деятельности;
7. Обеспечение вариативности и разнообразия содержания Программ и организационных форм дошкольного образования, возможности формирования Программ различной направленности с учетом образовательных потребностей, способностей и состояния здоровья детей;
8. Формирование социокультурной среды, соответствующей возрастным, индивидуальным, психологическим и физиологическим особенностям детей;
9. Обеспечение психолого-педагогической поддержки семьи и повышение компетентности родителей (законных представителей) в вопросах воспитания, обучения и развития, охраны и укрепления здоровья детей, обеспечения их безопасности.

ООПДО состоит из обязательной части (далее-ОЧ) и части, формируемой участниками образовательных отношений (далее-ФЧ). Обе части являются взаимодополняющими и необходимыми с точки зрения реализации требований ФГОС ДО. Обязательная часть ООПДО предполагает комплексность подхода, обеспечивая развитие детей во всех пяти взаимодополняющих образовательных

областях: социально-коммуникативное развитие; познавательное развитие; речевое развитие; художественно-эстетическое развитие; физическое развитие. Часть ООПДО, формируемая участниками образовательных отношений, учитывает образовательные потребности, интересы и мотивы детей, членов их семей и педагогов.

В ООПДО предусмотрено следующее соотношение:

Обязательная часть (ОЧ) – не менее 60% от общего нормативного времени, необходимого для реализации ООПДО. В обязательной части ООПДО определено минимальное количество времени для осуществления непосредственно образовательной деятельности, по совокупности образовательных областей, которые обеспечивают разносторонне развитие детей с учетом их возрастных и индивидуальных особенностей по основным направлениям, определенным ФГОС – социально-коммуникативное развитие, познавательное развитие, речевое развитие, художественно-эстетическое развитие, физическое развитие.

Часть, формируемая участниками образовательных отношений (ФЧ) – не более 40% от общего объема обязательной части ООПДО. Эта часть ООПДО обеспечивает вариативность образования, отражает специфику деятельности МБДОУ, а также позволяет более полно реализовать социальный заказ на образовательные услуги.

Перечень образовательных программ (образовательных технологий) используемых при разработке ООПДО ДОУ

Возраст	Обязательная часть (ОЧ)		Формируемая участниками образовательных отношений (ФЧ)	
	Программа	Цель программы	Программа	Цель программы
Ранний возраст от 1,5 до 3 лет	Федеральная образовательная программа дошкольного образования https://firo.ranepa.ru/obrazovanie/fgos/98-kompleksniye-programmy/470-programma-ot-rozhdeniya-do-shkoly в соответствии с ФГОС	разностороннее развитие ребенка в период дошкольного детства с учетом возрастных и индивидуальных особенностей на основе духовно-нравственных ценностей российского народа, исторических и национально-культурных традиций.	Технологии педагогической системы М. Монтессори. www.firo.ru/wp-content/uploads/2014/02/Dtskii-sad-po-sisteme-Montessori.pdf .	Педагогическая система направлена на развитие ребенка и осознания «себя» отдельной личностью, переход от бессознательного восприятия мира к осознанному. Для решения этой возрастной задачи у ребенка есть огромные внутренние силы и предусмотренные природой механизмы развития.

Образовательная программа дошкольного образования МБДОУ №36 «Яблонька»

Дошкольный возраст от 3 до 8 лет	Федеральная образовательная программа дошкольного образования https://firo.ranepa.ru/obrazovanie/fgos/98-kompleksniye-programmy/470-programma-ot-rozhdeniya-do-shkoly в соответствии с ФГОС	разностороннее развитие ребенка в период дошкольного детства с учетом возрастных и индивидуальных особенностей на основе духовно-нравственных ценностей российского народа, исторических и национально-культурных традиций.	Образовательная технология «Истоки» и «Воспитание на социокультурном опыте» (авторы И.А. Кузьмин, А.В. Камкин). https://firo.ranepa.ru/obrazovanie/fgos/98-kompleksniye-programmy/679-programma-istoki	Объединить усилия детского сада и семьи в духовно – нравственном развитии дошкольников, создать единый контекст воспитания и развития на основе общности цели, содержания и педагогических технологий.
			Технологии программы "Подготовка к обучению грамоте детей 4-7 лет» (Л. Е. Журовой). static.oshkole.ru>editor...Обучение...грамоте Журовой...	Развитие слухового внимания, фонематического восприятия, звукобуквенного анализа слова и формирование первоначальных навыков письма.
			Технологии Программы «Наследие Югры»: на пути к истокам», Л.Л. Лашкова, П.П. Ушакова, С.А. Якоб	Создание благоприятных условий для формирования ценностного отношения к природе и культуре ХМАО – Югры.
			Технологии парциальной программы «Юный патриот»	Патриотическое, духовно-нравственное воспитание дошкольников, формирование у них основ гражданской идентичности на основе российских традиционных ценностей, приобщение детей к отечественному культурному наследию.
			Технологии Программы по обучению игре детей дошкольного возраста с 4 лет и старше в Шахматы "Феникс" А.В. Кузин, Н.В. Коновалов, Н.С. Скаржинский https://firo.ranepa.ru/obrazovanie/fgos/95-partzialnye-obrazovatelnye-programmy/494-shahmaty-dlya-doshkolnikov	Создание интеллектуально спортивной среды для развития социально- коммуникативных и познавательных личностных свойств ребенка.
			Научно-образовательный проект «Вариативные модели интеграции естественно-научного и художественно-эстетического содержания образования» (И.А. Лыкова, В.В. Кожевникова)	Направлен на популяризацию и доступность получения математического, естественно-научного, инженерно-технического и художественно-эстетического образования среди дошкольников, в том числе детей с ОВЗ.

Значимые для разработки и реализации ОПДО ДОУ характеристики.

Характеристика возрастных особенностей развития детей дошкольного возраста необходима для правильной организации образовательного процесса, как в условиях семьи, так и в условиях ДОУ (группы).

Содержание ОПДО учитывает возрастные и индивидуальные особенности контингента детей, воспитывающихся в дошкольном образовательном учреждении. Согласно комплектованию, ДОУ посещают 985 воспитанников: 470 (I корпус) и 515 воспитанников (II корпус).

В учреждении функционирует 30 групп:

I корпус- 14 групп - общеразвивающей направленности.

II корпус -14 групп - общеразвивающей направленности, 2 группы компенсирующей направленности (от 5 до 8 лет).

Из них 28 групп общеразвивающей направленности (955 воспитанников) осваивают образовательную программу дошкольного образования

Группы общеразвивающей направленности, осваивающие примерную образовательную программу дошкольного образования

Возрастная категория Группы	Группа раннего дошкольного возраста (от 1,5 до 2 лет)	Группа раннего дошкольного возраста (от 2 до 3 лет)	Группа младшего дошкольного возраста (от 3 до 4 лет)	Группа среднего дошкольного возраста (от 4 до 5 лет)	Группа старшего дошкольного возраста (от 5 до 6 лет)	Группа старшего дошкольного возраста (от 6 до 7 лет)	Всего
Количество групп	3	6	4	6	4	5	28
Количество детей	70	210	140	210	140	170	955

По наполняемости группы соответствуют требованиям «Санитарно-эпидемиологических требований к устройству, содержанию и организации режима работы дошкольных образовательных организаций»

Характеристика возрастных особенностей развития детей дошкольного возраста необходима для правильной организации образовательного процесса как в условиях семьи, так и в условиях дошкольного образовательного учреждения (группы).

Возрастные психофизические особенности

Ранний возраст (от 1,5 до 2 лет)

Ребенок в 1,5 -2 года должен уметь: ходить самостоятельно; нести что-то в руках, тянуть или что-то толкать; поднимать ногу на ступеньку; строить из 2-4 кубиков пирамидку; самостоятельно кушать; частично развешаться без помощи взрослых; «подражать» действиям взрослых (читать книгу, разговаривать по телефону; смотреть телевизор и т.д.) Как развивается ребенок 1,5 – 2 лет: Дети научаются комбинировать слова, объединяя их в небольшие двух-трехсловные фразы, причем от таких фраз до целостных предложений они прогрессируют довольно быстро. Вторая половина второго года жизни ребенка характеризуется переходом к активной самостоятельной речи, направленной на управление поведением окружающих людей и на овладение собственным поведением; До 1,6—1,8 лет у ребенка развивается

только понимание речи при еще весьма незначительном приросте активного словаря; На втором году жизни резко возрастает интерес ребенка к окружающему его миру. Ребенок все хочет узнать, потрогать, увидеть, услышать. Особенно его интересуют названия предметов и явлений, и он то и дело задает взрослым вопрос: «Что это?»; К двум годам нормально развивающийся ребенок понимает значения практически всех слов, относящихся к окружающим его предметам. Этому способствует постоянное и разнообразное общение взрослых с ребенком; К концу второго года жизни дети знают уже примерно 300 слов; Большинство детей к двухлетнему возрасту имеют четкое представление о назначении окружающих их предметов домашнего обихода и личной гигиены, правильно их используют; На втором году жизни ребенок воспроизводит действия взрослых с предметами, у него появляются предметные игры-подражания; К двум годам дети могут играть в элементарные логические и тематические игры, способны составлять план действий на сравнительно небольшой промежуток времени.

Ранний возраст (от 2 до 3 лет)

На третьем году жизни дети становятся самостоятельнее. Продолжают развиваться предметная деятельность, деловое сотрудничество ребенка и взрослого; совершенствуются восприятие, речь, начальные формы произвольного поведения, игры, наглядно-действенное мышление, в конце года появляются основы наглядно-образного мышления. Развитие предметной деятельности связано с усвоением культурных способов действия с различными предметами. Совершенствуются соотносящие и орудийные действия. Умение выполнять орудийные действия развивает произвольность, преобразуя натуральные формы активности в культурные на основе предлагаемой взрослыми модели, которая выступает в качестве не только объекта для подражания, но и образца, регулирующего собственную активность ребенка. В ходе совместной с взрослыми предметной деятельности продолжает развиваться понимание речи. Слово отделяется от ситуации и приобретает самостоятельное значение. Дети продолжают осваивать названия окружающих предметов, учатся выполнять словесные просьбы взрослых, ориентируясь в пределах ближайшего окружения. Количество понимаемых слов значительно возрастает. Совершенствуется регуляция поведения в результате обращения взрослых к ребенку, который начинает понимать не только инструкцию, но и рассказ взрослых. Интенсивно развивается активная речь детей. К трем годам они осваивают основные грамматические структуры, пытаются строить сложные и сложноподчиненные предложения, в разговоре с взрослым используют практически все части речи. Активный словарь достигает примерно 1500–2500 слов. К концу третьего года жизни речь становится средством общения ребенка со сверстниками. В этом возрасте у детей формируются новые виды деятельности: игра, рисование, конструирование. Игра носит процессуальный характер, главное в ней – действия, которые совершаются с игровыми предметами, приближенными к реальности. В середине третьего года жизни широко используются действия с предметами-заместителями. Появление собственно изобразительной деятельности обусловлено тем, что ребенок уже способен сформулировать намерение изобразить какой-либо предмет. Типичным является изображение человека в виде «головонога» – окружности и отходящих от нее линий. На третьем году жизни совершенствуются зрительные и слуховые ориентировки, что позволяет детям безошибочно выполнять ряд заданий: осуществлять выбор из 2-3 предметов по форме, величине и цвету; различать мелодии; петь. Совершенствуется слуховое восприятие, прежде всего фонематический слух. К трем годам дети воспринимают все звуки родного языка, но произносят их с большими искажениями. Основной формой мышления является наглядно-действенная. Ее особенность заключается в том, что возникающие в жизни ребенка проблемные ситуации разрешаются путем реального действия с предметами. К концу третьего года жизни у детей появляются зачатки наглядно-образного мышления. Ребенок в ходе предметно-игровой деятельности ставит перед собой цель, намечает план действия и т. п. Для детей этого возраста характерна неосознанность мотивов, импульсивность и зависимость чувств и желаний от ситуации. Дети легко заражаются эмоциональным состоянием сверстников. Однако в этот период начинает складываться и произвольность поведения. Она обусловлена развитием орудийных действий и речи. У детей появляются чувства гордости и стыда, начинают формироваться элементы самосознания, связанные с идентификацией с именем и полом. Ранний возраст завершается кризисом трех лет. Ребенок осознает себя как отдельного человека, отличного от взрослого. У него формируется образ Я.

Младший дошкольный возраст (от 3 до 4 лет)

В возрасте 3-4 лет ребенок постепенно выходит за пределы семейного круга. Его общение становится внеситуативным. Взрослый становится для ребенка не только

членом семьи, но и носителем определенной общественной функции. Желание ребенка выполнять такую же функцию приводит к противоречию с его реальными возможностями. Это противоречие разрешается через развитие игры, которая становится ведущим видом деятельности в дошкольном возрасте. Главной особенностью игры является ее условность: выполнение одних действий с одними предметами предполагает их отнесенность к другим действиям с другими предметами. Основным содержанием игры младших дошкольников являются действия с игрушками и предметами-заместителями. Продолжительность игры небольшая. Младшие дошкольники ограничиваются игрой с одной-двумя ролями и простыми, неразвернутыми сюжетами. Игры с правилами в этом возрасте только начинают формироваться. Изобразительная деятельность ребенка зависит от его представлений о предмете. В этом возрасте они только начинают формироваться. Графические образы бедны. У одних детей в изображениях отсутствуют детали, у других рисунки могут быть более детализированы. Дети уже могут использовать цвет. Большое значение для развития мелкой моторики имеет лепка. Младшие дошкольники способны под руководством взрослого вылепить простые предметы. Известно, что аппликация оказывает положительное влияние на развитие восприятия. В этом возрасте детям доступны простейшие виды аппликации. Конструктивная деятельность в младшем дошкольном возрасте ограничена возведением несложных построек по образцу и по замыслу. В младшем дошкольном возрасте развивается перцептивная деятельность. Дети от использования эталонов – индивидуальных единиц восприятия, переходят к сенсорным эталонам – культурно-выработанным средствам восприятия. К концу младшего дошкольного возраста дети могут воспринимать до 5 и более форм предметов и до 7 и более цветов, способны дифференцировать предметы по величине, ориентироваться в пространстве группы детского сада, а при определенной организации образовательного процесса – и в помещении всего дошкольного учреждения. Развиваются память и внимание. По просьбе взрослого дети могут запомнить 3-4 слова и 5-6 названий предметов. К концу младшего дошкольного возраста они способны запомнить значительные отрывки из любимых произведений. Продолжает развиваться наглядно-действенное мышление. Дошкольники способны установить некоторые скрытые связи и отношения между предметами. В младшем дошкольном возрасте начинает развиваться воображение, которое особенно наглядно проявляется в игре, когда одни объекты выступают в качестве заместителей других. Взаимоотношения детей обусловлены нормами и правилами. В результате целенаправленного воздействия они могут усвоить относительно большое количество норм, которые выступают основанием для оценки собственных действий и действий других детей. Взаимоотношения детей ярко проявляются в игровой деятельности. Они скорее играют рядом, чем активно вступают во взаимодействие. Однако уже в этом возрасте могут наблюдаться устойчивые избирательные взаимоотношения. Конфликты между детьми возникают преимущественно по поводу игрушек. Положение ребенка в группе сверстников во многом определяется мнением воспитателя. В младшем дошкольном возрасте можно наблюдать соподчинение мотивов поведения в относительно простых ситуациях. Сознательное управление поведением только начинает складываться; во многом поведение ребенка еще ситуативно. Вместе с тем можно наблюдать и случаи ограничения собственных побуждений самим ребенком, сопровождаемые словесными указаниями. Начинает развиваться самооценка, при этом дети в значительной мере ориентируются на оценку воспитателя. Продолжает развиваться также их половая идентификация, что проявляется в характере выбираемых игрушек и сюжетов.

Средний дошкольный возраст (от 4 до 5 лет)

В игровой деятельности детей среднего дошкольного возраста появляются ролевые взаимодействия. Они указывают на то, что дошкольники начинают отделять себя от принятой роли. В процессе игры роли могут меняться. Игровые действия начинают выполняться не ради них самих, а ради смысла игры. Происходит разделение игровых и реальных взаимодействий детей. Значительное развитие получает изобразительная деятельность. Рисунок становится предметным и детализированным. Графическое изображение человека характеризуется наличием туловища, глаз, рта, носа, волос, иногда одежды и ее деталей. Совершенствуется техническая сторона изобразительной деятельности. Дети могут рисовать основные геометрические фигуры, вырезать ножницами, наклеивать изображения на бумагу и т. д. Усложняется конструирование. Постройки могут включать 5–6 деталей. Формируются навыки конструирования по собственному замыслу, а также планирование последовательности действий. Двигательная сфера ребенка характеризуется позитивными изменениями мелкой и крупной моторики. Развиваются ловкость, координация движений. Дети в этом возрасте лучше, чем младшие дошкольники, удерживают равновесие, перешагивают через небольшие преграды.

Усложняются игры с мячом. К концу среднего дошкольного возраста восприятие детей становится более развитым. Они оказываются способными назвать форму, на которую похож тот или иной предмет. Могут вычленять в сложных объектах простые формы и из простых форм воссоздавать сложные объекты. Дети способны упорядочить группы предметов по сенсорному признаку — величине, цвету; выделить такие параметры, как высота, длина и ширина. Совершенствуется ориентация в пространстве. Возрастает объем памяти. Дети запоминают до 7-8 названий предметов. Начинает складываться произвольное запоминание: дети способны принять задачу на запоминание, помнят поручения взрослых, могут выучить небольшое стихотворение и т. д. Начинает развиваться образное мышление. Дети способны использовать простые схематизированные изображения для решения несложных задач. Дошкольники могут строить по схеме, решать лабиринтные задачи. Развивается предвосхищение. На основе пространственного расположения объектов дети могут сказать, что произойдет в результате их взаимодействия. Однако при этом им трудно встать на позицию другого наблюдателя и во внутреннем плане совершить мысленное преобразование образа. Для детей этого возраста особенно характерны известные феномены Ж. Пиаже: сохранение количества, объема и величины. Например, если им предъявить три черных кружка из бумаги и семь белых кружков из бумаги и спросить: «Каких кружков больше – черных или белых?», большинство ответят, что белых больше. Но если спросить: «Каких больше – белых или бумажных?», ответ будет таким же – больше белых. Продолжает развиваться воображение. Формируются такие его особенности, как оригинальность и произвольность. Дети могут самостоятельно придумать небольшую сказку на заданную тему. Увеличивается устойчивость внимания. Ребенку оказывается доступной сосредоточенная деятельность в течение 15-20 минут. Он способен удерживать в памяти при выполнении каких-либо действий несложное условие. В среднем дошкольном возрасте улучшается произношение звуков и дикция. Речь становится предметом активности детей. Они удачно имитируют голоса животных, интонационно выделяют речь тех или иных персонажей. Интерес вызывают ритмическая структура речи, рифмы. Развивается грамматическая сторона речи. Дошкольники занимаются словотворчеством на основе грамматических правил. Речь детей при взаимодействии друг с другом носит ситуативный характер, а при общении с взрослым становится внеситуативной. Изменяется содержание общения ребенка и взрослого. Оно выходит за пределы конкретной ситуации, в которой оказывается ребенок. Ведущим становится познавательный мотив. Информация, которую ребенок получает в процессе общения, может быть сложной и трудной для понимания, но она вызывает у него интерес. У детей формируется потребность в уважении со стороны взрослого, для них оказывается чрезвычайно важной его похвала. Это приводит к их повышенной обидчивости на замечания. Повышенная обидчивость представляет собой возрастной феномен. Взаимоотношения со сверстниками характеризуются избирательностью, которая выражается в предпочтении одних детей другим. Появляются постоянные партнеры по играм. В группах начинают выделяться лидеры. Появляются конкурентность, соревновательность. Последняя важна для сравнения себя с другим, что ведет к развитию образа Я ребенка, его детализации. Основные достижения возраста связаны с развитием игровой деятельности; появлением ролевых и реальных взаимодействий; с развитием изобразительной деятельности; конструированием по замыслу, планированием; совершенствованием восприятия, развитием образного мышления и воображения, эгоцентричностью познавательной позиции; развитием памяти, внимания, речи, познавательной мотивации; формированием потребности в уважении со стороны взрослого, появлением обидчивости, конкурентности, соревновательности со сверстниками; дальнейшим развитием образа Я ребенка, его детализацией.

Старший дошкольный возраст (от 5 до 6 лет)

Дети шестого года жизни уже могут распределять роли до начала игры и строить свое поведение, придерживаясь роли. Игровое взаимодействие сопровождается речью, соответствующей и по содержанию, и интонационно взятой роли. Речь, сопровождающая реальные отношения детей, отличается от ролевой речи. Дети начинают осваивать социальные отношения и понимать подчиненность позиций в различных видах деятельности взрослых, одни роли становятся для них более привлекательными, чем другие. При распределении ролей могут возникать конфликты, связанные с субординацией ролевого поведения. Наблюдается организация игрового пространства, в котором выделяются смысловой «центр» и «периферия». (В игре «Больница» таким центром оказывается кабинет врача, в игре «Парикмахерская» — зал стрижки, а зал ожидания выступает в качестве периферии игрового пространства.) Действия детей в играх становятся разнообразными. Развивается изобразительная деятельность детей. Это возраст наиболее активного рисования. В течение года дети способны создать до двух тысяч рисунков. Рисунки

могут быть самыми разными по содержанию: это и жизненные впечатления детей, и воображаемые ситуации, и иллюстрации к фильмам и книгам. Обычно рисунки представляют собой схематичные изображения различных объектов, но могут отличаться оригинальностью композиционного решения, передавать статичные и динамичные отношения. Рисунки приобретают сюжетный характер; достаточно часто встречаются многократно повторяющиеся сюжеты с небольшими или, напротив, существенными изменениями. Изображение человека становится более детализированным и пропорциональным. По рисунку можно судить о половой принадлежности и эмоциональном состоянии изображенного человека. Конструирование характеризуется умением анализировать условия, в которых протекает эта деятельность. Дети используют и называют различные детали деревянного конструктора. Могут заменить детали постройки в зависимости от имеющегося материала. Овладевают обобщенным способом обследования образца. Дети способны выделять основные части предполагаемой постройки. Конструктивная деятельность может осуществляться на основе схемы, по замыслу и по условиям. Появляется конструирование в ходе совместной деятельности. Дети могут конструировать из бумаги, складывая ее в несколько раз (два, четыре, шесть сгибаний); из природного материала. Они осваивают два способа конструирования: 1) от природного материала к художественному образу (ребенок «достраивает» природный материал до целостного образа, дополняя его различными деталями); 2) от художественного образа к природному материалу (ребенок подбирает необходимый материал, для того чтобы воплотить образ). Продолжает совершенствоваться восприятие цвета, формы и величины, строения предметов; систематизируются представления детей. Они называют не только основные цвета и их оттенки, но и промежуточные цветовые оттенки; форму прямоугольников, овалов, треугольников. Воспринимают величину объектов, легко выстраивают в ряд — по возрастанию или убыванию — до 10 различных предметов. Однако дети могут испытывать трудности при анализе пространственного положения объектов, если сталкиваются с несоответствием формы и их пространственного расположения. Это свидетельствует о том, что в различных ситуациях восприятие представляет для дошкольников известные сложности, особенно если они должны одновременно учитывать несколько различных и при этом противоположных признаков. В старшем дошкольном возрасте продолжает развиваться образное мышление. Дети способны не только решить задачу в наглядном плане, но и совершить преобразования объекта, указать, в какой последовательности объекты вступят во взаимодействие и т. д. Однако подобные решения окажутся правильными только в том случае, если дети будут применять адекватные мыслительные средства. Среди них можно выделить схематизированные представления, которые возникают в процессе наглядного моделирования; комплексные представления, отражающие представления детей о системе признаков, которыми могут обладать объекты, а также представления, отражающие стадии преобразования различных объектов и явлений (представления о цикличности изменений): представления о смене времен года, дня и ночи, об увеличении и уменьшении объектов в результате различных воздействий, представления о развитии и т. д. Кроме того, продолжают совершенствоваться обобщения, что является основой словеснологического мышления. В дошкольном возрасте у детей еще отсутствуют представления о классах объектов. Дети группируют объекты по признакам, которые могут изменяться, однако начинают формироваться операции логического сложения и умножения классов. Так, например, старшие дошкольники при группировке объектов могут учитывать два признака: цвет и форму (материал) и т. д.

Старший дошкольный возраст (от 6 до 7 лет)

В сюжетно-ролевых играх дети подготовительной к школе группы начинают осваивать сложные взаимодействия людей, отражающие характерные значимые жизненные ситуации, например, свадьбу, рождение ребенка, болезнь, трудоустройство и т. д. Игровые действия детей становятся более сложными, обретают особый смысл, который не всегда открывается взрослому. Игровое пространство усложняется. В нем может быть несколько центров, каждый из которых поддерживает свою сюжетную линию. При этом дети способны отслеживать поведение партнеров по всему игровому пространству и менять свое поведение в зависимости от места в нем. Так, ребенок уже обращается к продавцу не просто как покупатель, а как покупатель-мама или покупатель-шофер и т. п. Исполнение роли акцентируется не только самой ролью, но и тем, в какой части игрового пространства эта роль воспроизводится. Например, исполняя роль водителя автобуса, ребенок командует пассажирами и подчиняется инспектору ГИБДД. Если логика игры требует появления новой роли, то ребенок может по ходу игры взять на себя новую роль, сохранив при этом роль, взятую ранее. Дети могут комментировать исполнение роли тем или иным участником игры. Образы из окружающей жизни и литературных

произведений, передаваемые детьми в изобразительной деятельности, становятся сложнее. Рисунки приобретают более детализированный характер, обогащается их цветовая гамма. Более явными становятся различия между рисунками мальчиков и девочек. Мальчики охотно изображают технику, космос, военные действия и т. п. Девочки обычно рисуют женские образы: принцесс, балерин, моделей и т. д. Часто встречаются и бытовые сюжеты: мама и дочка, комната и т. д. Изображение человека становится еще более детализированным и пропорциональным. Появляются пальцы на руках, глаза, рот, нос, брови, подбородок. Одежда может быть украшена различными деталями. При правильном педагогическом подходе у дошкольников формируются художественно-творческие способности в изобразительной деятельности. К подготовительной к школе группе дети в значительной степени осваивают конструирование из строительного материала. Они свободно владеют обобщенными способами анализа как изображений, так и построек; не только анализируют основные конструктивные особенности различных деталей, но и определяют их форму на основе сходства со знакомыми им объемными предметами. Свободные постройки становятся симметричными и пропорциональными, их строительство осуществляется на основе зрительной ориентировки. Дети быстро и правильно подбирают необходимый материал. Они достаточно точно представляют себе последовательность, в которой будет осуществляться постройка, и материал, который понадобится для ее выполнения; способны выполнять различные по степени сложности постройки как по собственному замыслу, так и по условиям. В этом возрасте дети уже могут освоить сложные формы сложения из листа бумаги и придумывать собственные, но этому их нужно специально обучать. Данный вид деятельности не просто доступен детям – он важен для углубления их пространственных представлений. Усложняется конструирование из природного материала. Дошкольникам уже доступны целостные композиции по предварительному замыслу, которые могут передавать сложные отношения, включать фигуры людей и животных. У детей продолжает развиваться восприятие, однако они не всегда могут одновременно учитывать несколько различных признаков. Развивается образное мышление, однако воспроизведение метрических отношений затруднено. Это легко проверить, предложив детям воспроизвести на листе бумаги образец, на котором нарисованы девять точек, расположенных не на одной прямой. Как правило, дети не воспроизводят метрические отношения между точками: при наложении рисунков друг на друга точки детского рисунка не совпадают с точками образца. Продолжают развиваться навыки обобщения и рассуждения, но они в значительной степени ограничиваются наглядными признаками ситуации. Продолжает развиваться воображение, однако часто приходится констатировать снижение развития воображения в этом возрасте в сравнении со старшей группой. Это можно объяснить различными влияниями, в том числе и средств массовой информации, приводящими к стереотипности детских образов. Продолжает развиваться внимание дошкольников, оно становится произвольным. У дошкольников продолжает развиваться речь: ее звуковая сторона, грамматический строй, лексика. Развивается связная речь. В высказываниях детей отражаются как расширяющийся словарь, так и характер обобщений, формирующихся в этом возрасте. Дети начинают активно употреблять обобщающие существительные, синонимы, антонимы, прилагательные и т. д. В результате правильно организованной образовательной работы у детей развиваются диалогическая и некоторые виды монологической речи. В подготовительной к школе группе завершается дошкольный возраст. Его основные достижения связаны с освоением мира вещей как предметов человеческой культуры; освоением форм позитивного общения с людьми; развитием половой идентификации, формированием позиции школьника. К концу дошкольного возраста ребенок обладает высоким уровнем познавательного и личностного развития, что позволяет ему в дальнейшем успешно учиться в школе.

Описание индивидуальных особенностей воспитанников представлено в рабочих программах групп.

Принципы и подходы к формированию Программы

В соответствии с ФГОС ДО и ФООП ОПДО построена на следующих принципах:

принцип учёта ведущей деятельности: Федеральная программа реализуется в контексте всех перечисленных в Стандарте видов детской деятельности, с акцентом на ведущую деятельность для каждого возрастного периода – от непосредственного эмоционального общения со взрослым до предметной (предметно - манипулятивной) и игровой деятельности;

принцип учета возрастных и индивидуальных особенностей детей: Федеральная программа учитывает возрастные характеристики

развития ребенка на разных этапах дошкольного возраста, предусматривает возможность и механизмы разработки индивидуальных траекторий развития и образования детей с особыми возможностями, способностями, потребностями и интересами;

принцип амплификации детского развития как направленного процесса обогащения и развертывания содержания видов детской деятельности, а также общения детей с взрослыми и сверстниками, соответствующего возрастным задачам дошкольного возраста;

принцип интеграции и единства обучения и воспитания:

принцип преемственности образовательной работы на разных возрастных этапах дошкольного детства и при переходе на уровень начального общего образования: Федеральная программа реализует данный принцип при построении содержания обучения и воспитания относительно уровня начального школьного образования, а также при построении единого пространства развития ребенка образовательной организации и семьи;

принцип сотрудничества с семьей: реализация Федеральной программы предусматривает оказание психолого-педагогической, методической помощи и поддержки родителям (законным представителям) детей раннего и дошкольного возраста, построение продуктивного взаимодействия с родителями (законными представителями) с целью создания единого/общего пространства развития ребенка;

принцип здоровьесбережения: при организации образовательной деятельности не допускается использование педагогических технологий, которые могут нанести вред физическому и (или) психическому здоровью воспитанников, их психоэмоциональному благополучию.

2.2. Планируемые результаты реализации ОПДО ДОУ воспитанников ДОУ

В соответствии с периодизацией психического развития ребенка согласно культурно- исторической психологии, дошкольное детство подразделяется на три возраста: младенческий (0-1 года), ранний (от 1 года до 3 лет) и дошкольный возраст (от 3 до 7 лет).

К трем годам
<p>у ребенка развита крупная моторика, он активно использует освоенные ранее движения, начинает осваивать бег, прыжки, повторяет за взрослым простые имитационные упражнения, понимает указания взрослого, выполняет движения по зрительному и звуковому ориентирам;</p> <p>ребенок стремится к общению со взрослыми, реагирует на их настроение;</p> <p>ребенок проявляет интерес к сверстникам; наблюдает за их действиями и подражает им; играет рядом.</p> <p>в игровых действиях ребенок отображает действия взрослых, их последовательность, взаимосвязь;</p> <p>ребенок эмоционально вовлечен в действия с игрушками и другими предметами, стремится проявлять настойчивость в достижении результата своих действий;</p> <p>ребенок владеет активной речью, включенной в общение; может обращаться с вопросами и просьбами; проявляет интерес к стихам, сказкам, повторяет отдельные слова и фразы за взрослым; рассматривает картинки, показывает и называет предметы, изображенные на них;</p> <p>ребенок понимает и выполняет простые поручения взрослого;</p> <p>ребенок активно действует с окружающими его предметами, знает названия, свойства и назначение многих предметов, находящихся в его повседневном обиходе: различает и называет основные цвета, формы предметов, ориентируется в основных пространственных и временных отношениях;</p> <p>ребенок использует специфические, культурно фиксированные предметные действия, знает назначение бытовых предметов (ложки, расчески, карандаша и пр.) и умеет пользоваться ими;</p>

<p>ребенок владеет основными гигиеническими навыками, простейшими навыками самообслуживания (одевание, раздевание, самостоятельно ест и др.); ребенок стремится проявлять самостоятельность в бытовом и игровом поведении; ребенок с удовольствием слушает музыку, подпевает, выполняет простые танцевальные движения; ребенок эмоционально откликается на красоту природы и произведения искусства; осваивает основы изобразительной деятельности (лепка, рисование) и конструирования.</p>
<p>Детский сад по системе Монтессори Ребенок интересуется окружающими предметами и активно действует с ними, эмоционально вовлечен в действия с игрушками и другими предметами, стремится проявлять настойчивость в достижении результата своих действий. Использует специфические, культурно фиксированные предметные действия, знает назначения предметов быта и умеет пользоваться ими. Владеет простейшими навыками самообслуживания, стремится проявлять самостоятельность в бытовом и игровом поведении. Владеет активной речью, включенной в общение; может обращаться с вопросами и просьбами к взрослым, понимает их речь; знает названия предметов и игрушек. Стремится к общению со взрослыми и активно подражает им в движении и действиях. Проявляет интерес к сверстникам; наблюдает за их действиями и подражает им, проявляет интерес к песням, стихам, рассматриванию картинок, стремится двигаться под музыку. К трем годам у ребенка развита крупная моторика, он стремится осваивать различные виды движений (бег, лазанье, перешагивание и пр.).</p>
<p>К четырем годам</p>
<p>ребенок демонстрирует положительное отношение к разнообразным физическим упражнениям, проявляет избирательный интерес к отдельным двигательным действиям (бросание и ловля, ходьба, бег, прыжки) и подвижным играм; ребенок проявляет элементы самостоятельности в двигательной деятельности, с интересом включается в подвижные игры, стремится к выполнению правил и основных ролей в игре, выполняет простейшие правила построения и перестроения, выполняет ритмические движения под музыку; ребенок демонстрирует достаточную координацию движений при выполнении упражнений, сохраняет равновесие при ходьбе, беге, прыжках, способен реагировать на сигналы, переключаться с одного движения на другое, выполнять движения в общем для всех темпе; ребенок владеет культурно-гигиенические навыки: умывание, одевание и т.п., соблюдает требования гигиены, имеет первичные представления о факторах, положительно влияющих на здоровье; ребенок проявляет доверие к миру, положительно оценивает себя, говорит о себе в первом лице; ребенок откликается эмоционально на ярко выраженное состояние близких и сверстников по показу и побуждению взрослых; дружелюбно настроен, спокойно играет рядом с детьми; ребенок владеет элементарными нормами и правилами поведения, связанными с определенными разрешениями и запретами («можно», «нельзя»), демонстрирует стремление к положительным поступкам; ребенок включается охотно в совместную деятельность со взрослым, подражает его действиям, отвечает на вопросы взрослого и комментирует его действия в процессе совместной деятельности; ребенок демонстрирует интерес к сверстникам, к взаимодействию в игре, в повседневном общении и бытовой деятельности, владеет элементарными средствами общения в процессе взаимодействия со сверстниками; ребенок владеет игровыми действиями с игрушками и предметами-заместителями, разворачивает игровой сюжет из нескольких эпизодов; ребенок проявляет интерес к правилам безопасного поведения; осваивает безопасные способы обращения со знакомыми предметами ближайшего окружения; ребенок принимает участие в несложной совместной познавательной деятельности, принимает цель и основные задачи деятельности, образец и инструкцию взрослого, стремится завершить начатое действие; ребенок демонстрирует познавательную активность в деятельности, проявляет эмоции удивления в процессе познания, отражает в общении и совместной деятельности со взрослыми и сверстниками, полученные представления о предметах и объектах ближайшего окружения, задает вопросы констатирующего характера; ребенок проявляет интерес к миру, потребность в познавательном общении со взрослыми; демонстрирует стремление к наблюдению, сравнению, обследованию свойств и качеств предметов, к простейшему экспериментированию;</p>

<p>ребенок демонстрирует умения вступать в речевое общение со знакомыми взрослыми: понимает обращенную к нему речь, отвечает на вопросы, используя простые распространенные предложения; проявляет речевую активность в общении со сверстником; здоровается и прощается с воспитателем и детьми, благодарит за обед, выражает просьбу, узнает содержание прослушанных произведений по иллюстрациям, эмоционально откликается; совместно со взрослым пересказывает знакомые сказки, читает короткие стихи.</p>
<p>«Социокультурные истоки»: Первичное прочувствованное восприятие социокультурных категорий Слово, Образ, Книга, Песня. Умение проявлять доброе отношение к окружающему миру. Коммуникативные умения: слушать друг друга, проявлять свое отношение к услышанному). Бережное отношение к книге, интерес к чтению.</p> <p>«Юный патриот» - Может выполнять элементарные поручения взрослых (убрать игрушки, помочь накрыть стол и т. п.).</p> <p>Имеет представления об элементарных правилах поведения в общественных местах (в парке, магазине, поликлинике, в транспорте и т. д.). Знает свои имя и фамилию, имена людей ближайшего окружения; свой возраст. Имеет представления о себе, составе семьи. Знает о том, что нельзя уходить с чужими людьми и принимать от них игрушки. Имеет представления об элементарных правилах дорожного движения. В случае опасности просит о помощи взрослого.</p>
<p>К пяти годам</p>
<p>ребенок проявляет интерес к разнообразным физическим упражнениям, действиям с физкультурными пособиями, настойчивость для достижения хорошего результата, испытывает потребность в двигательной активности;</p> <p>ребенок демонстрирует хорошую координацию, быстроту, силу, выносливость, гибкость, хорошее развитие крупной и мелкой моторики рук активно и с интересом выполняет основные движения, основные элементы общеразвивающих, спортивных упражнений, свободно ориентируется в пространстве, переносит освоенные упражнения в самостоятельную деятельность;</p> <p>ребенок интересуется факторами, обеспечивающими здоровье, стремится узнать о правилах здорового образа жизни, готов элементарно охарактеризовать свое самочувствие, привлечь внимание взрослого в случае недомогания; стремится к самостоятельному осуществлению процессов личной гигиены, их правильной организации;</p> <p>ребенок владеет знаниями и разными способами деятельности для решения поставленных взрослым задач, проявляет самостоятельность, умеет работать по образцу, слушать взрослого и выполнять его задания, достигать запланированного результата;</p> <p>ребенок демонстрирует активность в общении, решает бытовые и игровые задачи посредством общения со взрослыми и сверстниками; без напоминания взрослого здоровается и прощается, говорит «спасибо» и «пожалуйста»;</p> <p>ребенок выполняет самостоятельно знакомые правила общения со взрослыми, внимателен к словам и оценкам взрослого, стремится к познавательному, интеллектуальному общению со взрослыми: задает много вопросов поискового характера, стремится к положительным формам поведения, замечает ярко выраженное эмоциональное состояние сверстника или близких, по примеру воспитателя проявляет сочувствие;</p> <p>ребенок демонстрирует стремление к общению со сверстниками, по предложению воспитателя может договориться со сверстниками, стремится к самовыражению в деятельности, к признанию и уважению сверстников;</p> <p>ребенок проявляет творчество в создании игровой обстановки, в театрализации; в играх наблюдается разнообразие сюжетов; проявляет самостоятельность в выборе и использовании предметов-заместителей, активно включается в ролевой диалог со сверстниками, выдвигает игровые замыслы, в играх с правилами принимает игровую задачу;</p> <p>ребенок познает правила безопасного поведения и стремится их выполнять в повседневной жизни;</p> <p>ребенок проявляет познавательный интерес к труду взрослых, профессиям, технике; отражает эти представления в играх; способен использовать исследовательские действия для выделения качеств и свойств предметов и материалов, рассказать о предмете, его назначении и особенностях, о том, как он был создан; самостоятелен в самообслуживании; стремится к выполнению трудовых обязанностей, охотно включается в совместный труд со взрослыми или сверстниками;</p> <p>ребенок проявляет высокую активность и любознательность, задает много вопросов поискового характера; имеет некоторый опыт деятельности и запас</p>

представлений об окружающем мире, с помощью воспитателя активно включается в деятельность экспериментирования, в процессе совместной исследовательской деятельности активно познает и называет свойства и качества предметов, особенности объектов природы, обследовательские действия; объединяет предметы и объекты в видовые категории с указанием характерных признаков;

ребенок инициативен в разговоре, речевые контакты становятся более длительными и активными, использует разные типы реплик и простые формы объяснительной речи; большинство звуков произносит правильно, пользуется средствами эмоциональной и речевой выразительности; самостоятельно пересказывает знакомые сказки, с небольшой помощью взрослого составляет описательные рассказы и загадки; проявляет словотворчество, интерес к языку, с интересом слушает литературные тексты, воспроизводит текст.

«Социокультурные истоки» Первоначальное знакомство с истоками наиболее близкой ребенку социокультурной среды и деятельности в ней человека. Способность следовать нравственным нормам и правилам на основе потребности в социальном соответствии. Способность чувствовать эмоциональное состояние окружающих, быть заботливым и внимательным к окружающим людям. Коммуникативные умения: договариваться, приходить к единому мнению

"Подготовка к обучению грамоте детей 4-7 лет» У ребенка развит фонематический слух и речевое внимание, что подготавливает их к овладению звуковым анализом слов — первому действию по обучению собственно грамоте.

«Юный патриот» - Имеет представления о морально-нравственных понятиях (щедрость – жадность, взаимопомощь – эгоизм).

Может выполнять элементарные поручения взрослых (дежурит по столовой; убирает на место одежду и игрушки; поливает цветы, кормит рыб и птиц и др.). Знает: свои имя и фамилию, возраст, имена родителей и других членов семьи, имя и отчество воспитателей; название страны, родного населенного пункта; виды транспорта, которые используются в родном населенном пункте; Имеет представления: о составе семьи, родственных отношениях, занятиях членов своей семьи, взаимопомощи членов семьи; некоторых государственных праздниках; Российской армии; собственной национальности и национальности своих родителей; языке, на котором говорит; Может показать флаг России и назвать столицу нашей Родины. Знает правила поведения и игры на улице. Обладает первичные ценностные представления о здоровье и здоровом образе жизни.

Имеет представления о видах спецтранспорта (пожарная, полицейская машины, «скорая помощь») и о работе, которую выполняет каждая служба, об иммунитете и о здоровом образе жизни.

К шести годам

ребенок демонстрирует ярко выраженную потребность в двигательной активности, проявляет интерес к новым и знакомым физическим упражнениям, пешим прогулкам, показывает избирательность и инициативу при выполнении упражнений, имеет представления о некоторых видах спорта, туризме, как форме активного отдыха;

ребенок проявляет во время занятий физической деятельностью выносливость, быстроту, силу, координацию, гибкость, уверенно, в заданном темпе и ритме, выразительно выполняет упражнения, способен творчески составить несложные комбинации из знакомых упражнений;

ребенок проявляет необходимый самоконтроль и самооценку, способен самостоятельно привлечь внимание других детей и организовать знакомую подвижную игру;

ребенок владеет основными способами укрепления здоровья, правилами безопасного поведения в двигательной деятельности, мотивирован на сбережение и укрепление собственного здоровья и здоровья окружающих его людей;

ребенок настроен положительно по отношению к окружающим, охотно вступает в общение с близкими взрослыми и сверстниками, проявляет сдержанность по отношению к незнакомым людям, при общении со взрослыми и сверстниками ориентируется на общепринятые нормы и правила культуры поведения, проявляет любовь к родителям, уважение к воспитателям, интересуется жизнью семьи и детского сада;

ребенок владеет приемами объединения сверстников на совместную деятельность: определять общий замысел, распределять роли, согласовывать действия, оценивать полученный результат и характер взаимоотношений, регулирует свою активность в деятельности, умеет соблюдать очередность и учитывать права других людей, проявляет инициативу в общении и деятельности, задает вопросы различной направленности, слушает и понимает взрослого, действует по правилу или

образцу в разных видах деятельности, способен к произвольным действиям;

ребенок проявляет доброжелательность в общении со сверстниками, умеет принимать общий замысел, договариваться, вносить предложения, соблюдает общие правила в игре и совместной деятельности, способен различать разные эмоциональные состояния взрослых и сверстников, учитывает их в своем поведении, откликается на просьбу помочь, в оценке поступков опирается на нравственные представления;

ребенок проявляет активность в стремлении к познанию разных видов труда и профессий, бережно относится к предметному миру как результату труда взрослых, стремится участвовать в труде взрослых, самостоятелен, инициативен в самообслуживании, участвует со сверстниками в разных видах повседневного и ручного труда;

ребенок испытывает интерес к событиям, находящимся за рамками личного опыта, фантазирует, сочиняет разные истории, предлагает пути решения проблем, имеет представления о социальном, предметном и природном мире;

ребенок владеет представлениями о безопасном поведении, соблюдает правила безопасного поведения в разных видах деятельности, демонстрирует умения правильно и безопасно пользоваться под присмотром взрослого бытовыми предметами и приборами, безопасного общения с незнакомыми животными, владеет основными правилами безопасного поведения на улице;

ребенок проявляет познавательную активность в общении со взрослыми и сверстниками, делится знаниями, задает вопросы; проявляет инициативу и самостоятельность в процессе придумывания загадок, сказок, рассказов, владеет первичными приемами аргументации и доказательства, демонстрирует богатый словарный запас, безошибочно пользуется обобщающими словами и понятиями, самостоятельно пересказывает рассказы и сказки, проявляет избирательное отношение к произведениям определенной тематики и жанра.

«Социокультурные истоки» Способность к эмоциональной децентрации. Прочувствованное восприятие ценностей внутреннего мира человека (Вера, Надежда, Любовь, Мудрость). Способность сопереживать, понимать эмоциональное состояние других людей. Развитие первичной рефлексии и идентификации, адекватной самооценки.

Наследие Югры: на пути к истокам. Владеет знаниями о географическом положении ХМАО-Югры, природных и климатических условиях, о традиционных народах Севера и их промыслах. Проявляет бережное и заботливое отношение к ценностям культуры ХМАО-Югры.

"Подготовка к обучению грамоте детей 4-7 лет» У детей приобретены навыки звукового анализа слов различной звуковой конструкции, дифференциации гласных, твердых и мягких согласных звуков. Имеют знания о слоговом строении слов, о словесном ударении.

«Юный патриот» - Испытывает потребность в общении со сверстниками, налаживает позитивный контакт, используя вербальные и невербальные средства общения. Умеет выбирать роль в соответствии с сюжетом в игре со сверстниками, воспроизводит социальную модель, отбирает атрибуты для игры, передает эмоциональное состояние персонажа. Осознанно использует в игре средства эмоциональной выразительности. В конфликтной ситуации со сверстниками умеет с ними договариваться. Осознает свои эмоции, способен сопереживать, эмоционально откликается на переживания другого человека.

Первым здоровается и прощается, обращается к воспитателям и сотрудникам ДОО, с которыми знаком, по имени и отчеству.

Способен оценить с морально-нравственной точки зрения свои поступки и поступки своих товарищей.

Выполняет посильные домашние поручения, участвует в подготовке к семейным праздникам и торжествам.

Имеет представления о правилах поведения в общественных местах (в парке, магазине, поликлинике, театре, библиотеке, в общественном транспорте). Может выполнять поручения взрослых. Называет свои фамилию, имя, отчество, дату рождения, адрес, имена, отчества родителей, бабушек, дедушек, профессию родителей, устанавливает родственные связи.

Имеет представления о России как огромной, многонациональной стране. Отличает проезжую часть дороги от пешеходной, подземный пешеходный переход, пешеходный переход «зебра». Понимает, что в определенных опасных ситуациях надо обращаться за помощью к взрослому, вызывать на помощь «скорую помощь», пожарных, полицию. Имеет представления об опасных ситуациях в бытовой и информационной среде. Знает о правилах личной безопасности.

К концу дошкольного возраста

у ребенка сформированы основные физические и нравственно-волевые качества; ребенок владеет основными движениями и элементами спортивных игр, может контролировать свои движения и управлять ими; соблюдает элементарные правила здорового образа жизни и личной гигиены;

ребенок результативно выполняет физические упражнения (общеразвивающие, основные движения, спортивные), участвует в туристических пеших прогулках, осваивает простейшие туристические навыки, ориентируется на местности;

проявляет элементы творчества в двигательной деятельности;

проявляет морально-волевые качества, самоконтроль и может осуществлять самооценку своей двигательной деятельности;

имеет начальные представления о правилах безопасного поведения в двигательной деятельности; о том, что такое здоровье, понимает, как поддержать, укрепить и сохранить его;

владеет здоровьесберегающими умениями: навыками личной гигиены, может заботливо относиться к своему здоровью и здоровью окружающих, стремится оказать помощь и поддержку заболевшим людям.

ребенок соблюдает элементарные социальные нормы и правила поведения в различных видах деятельности, взаимоотношениях со взрослыми и сверстниками;

ребенок способен к осуществлению социальной навигации и соблюдению правил безопасности в реальном и цифровом взаимодействии;

у ребенка выражено стремление заниматься социально значимой деятельностью;

ребенок владеет средствами общения и способами взаимодействия со взрослыми и сверстниками; способен понимать и учитывать интересы и чувства других; договариваться и дружить со сверстниками; старается разрешать возникающие конфликты конструктивными способами;

ребенок способен понимать свои переживания и причины их возникновения, регулировать свое поведение и осуществлять выбор социально одобряемых действий в конкретных ситуациях, обосновывать свои ценностные ориентации;

ребенок проявляет положительное отношение к миру, разным видам труда, другим людям и самому себе; стремится сохранять позитивную самооценку; способен откликаться на эмоции близких людей, проявлять эмпатию (сочувствие, сопереживание, содействие);

ребенок проявляет любознательность, активно задает вопросы взрослым и сверстникам; интересуется субъективно новым и неизвестным в окружающем мире; способен самостоятельно придумывать объяснения явлениям природы и поступкам людей; склонен наблюдать, экспериментировать;

ребенок способен предложить собственный замысел и воплотить его в различных деятельности; владеет разными формами и видами игры, различает условную и реальную ситуации;

ребенок обладает начальными знаниями о природном и социальном мире, в котором он живет: элементарными представлениями из области естествознания, математики, истории, искусства и спорта, информатики и инженерии и т.п.; о себе, собственной принадлежности и принадлежности других людей к определенному полу; составе семьи, родственных отношениях и взаимосвязях, семейных традициях; об обществе, его национально-культурных ценностях; государстве и принадлежности к нему;

ребенок владеет речью как средством коммуникации, познания и творческого самовыражения; знает и осмысленно воспринимает литературные произведения различных жанров; демонстрирует готовность к обучению грамоте;

ребенок способен воспринимать и понимать произведения различных видов искусства, проявлять эстетическое и эмоционально-нравственное отношение к окружающему миру;

ребенок владеет художественными умениями, навыками и средствами художественной выразительности в различных видах деятельности и искусства;

ребенок способен решать адекватные возрасту интеллектуальные, творческие и личностные задачи; применять накопленный опыт для осуществления различных видов детской деятельности, принимать собственные решения и проявлять инициативу;

ребенок способен планировать свои действия, направленные на достижение конкретной цели; демонстрирует сформированные предпосылки к учебной деятельности и элементы готовности к школьному обучению.

«Социокультурные истоки» Первоначальное ознакомление с истоками русских традиций как важнейшего механизма передачи от поколения к поколению базовых социокультурных ценностей российской цивилизации Коммуникативные умения (умение слушать друг друга, выражать свое мнение, договариваться, приходить к согласию и т.д.). Управленческие способности (способность осуществлять выбор на основе нравственных ценностей, целенаправленно действовать и

достигать результатов). Развитие речевого взаимодействия (увеличение количества и объема высказываний). Развитие мотивации к общению у детей и взрослых (увеличение числа позитивных контактов)

Наследие Югры: на пути к истокам. Владеет знаниями об охраняемых природных объектах, о взаимодействии человека и природы Севера, проявляет познавательный интерес и ценностное отношение к природе. Активно участвует в событиях и мероприятиях связанных с традиционной культурой коренных народов Югры.

"Подготовка к обучению грамоте детей 4-7 лет" Дети знают все буквы русского алфавита и правила их написания, овладели слоговым и слитным способами чтения, приучены грамотно выкладывать слова и предложения из букв разрезной азбуки.

«Юный патриот» - Испытывает потребность в общении со сверстниками, налаживает позитивный контакт, используя вербальные и невербальные средства общения. Умеет выбирать роль в соответствии с сюжетом в игре со сверстниками, воспроизводит социальную модель, отбирает атрибуты для игры, передает эмоциональное состояние персонажа. Осознанно использует в игре средства эмоциональной выразительности. В конфликтной ситуации со сверстниками умеет с ними договариваться. Осознает свои эмоции, способен сопереживать, эмоционально откликается на переживания другого человека.

Первым здоровается и прощается, обращается к воспитателям и сотрудникам ДОО, с которыми знаком, по имени и отчеству.

Способен оценить с морально-нравственной точки зрения свои поступки и поступки своих товарищей.

Выполняет посильные домашние поручения, участвует в подготовке к семейным праздникам и торжествам.

Имеет представления о правилах поведения в общественных местах (в парке, магазине, поликлинике, театре, библиотеке, в общественном транспорте). Может выполнять поручения взрослых. Называет свои фамилию, имя, отчество, дату рождения, адрес, имена, отчества родителей, бабушек, дедушек, профессию родителей, устанавливает родственные связи.

Имеет представления о России как огромной, многонациональной стране. Отличает проезжую часть дороги от пешеходной, подземный пешеходный переход, пешеходный переход «зебра». Понимает, что в определенных опасных ситуациях надо обращаться за помощью к взрослому, вызывать на помощь «скорую помощь», пожарных, полицию. Имеет представления об опасных ситуациях в бытовой и информационной среде. Знает о правилах личной безопасности.

Описание планируемых результатов освоения ОПДО воспитанниками с учетом индивидуальных различий (индивидуальных траекторий развития) воспитанников представлено в рабочих программах групп.

2.3. Педагогическая диагностика достижения планируемых результатов

Ведущим методом педагогической диагностики является наблюдение. Осуществляя педагогическую диагностику, педагог наблюдает за поведением ребенка в естественных условиях, в разных видах деятельности, специфичных для детей раннего и дошкольного возраста. Ориентирами для наблюдения являются возрастные характеристики развития ребенка. Они выступают как обобщенные показатели возможных достижений детей на разных этапах дошкольного детства в соответствующих образовательных областях. Педагог может установить соответствие общих планируемых результатов с результатами достижений ребенка в каждой образовательной области.

В процессе наблюдения педагог обращает внимание на частоту проявления каждого показателя, самостоятельность и инициативность ребенка в деятельности. Частота проявления указывает на периодичность и степень устойчивости показателя. Самостоятельность выполнения действия позволяет определить зону актуального и ближайшего развития ребенка. Инициативность свидетельствует о проявлении субъектности ребенка в деятельности и взаимодействии.

График проведения мониторинговых процедур

№ п/п	Мониторинг	Предмет/ метод проведения диагностики	Возрастная категория воспитанников / сроки проведения	Ответственные
1.	Мониторинг адаптации детей к условиям ДОУ	Оценка уровня (степени) адаптации, наблюдение, анкетирование родителей	Вновь поступившие дети/ 1-ый месяц пребывания ребёнка в ДОУ	Педагог-психолог, воспитатели
2.	Мониторинг достижения детьми планируемых результатов освоения основной образовательной программы дошкольного образования (индивидуальная динамика (траектория развития) ребёнка)			
2.1.	Мониторинг образовательных достижений ребёнка	Оценка индивидуального развития детей / наблюдения, анализ продуктов детских видов деятельности	Воспитанники от 2 до 8 лет / 2 раза в год сентябрь, апрель во вторую половину месяца (с 15 по 30 число)	Воспитатели, учителя (музыка, физическая культура), учитель-логопед
3.	Диагностика готовности воспитанников к освоению программ начального общего образования	Оценка уровня готовности детей к школьному обучению по методике Н.И. Гуткиной	Воспитанники от 5 до 8 лет / 2 раза в год сентябрь, апрель во вторую половину месяца (с 15 по 30 число)	Педагог-психолог

Результаты наблюдения фиксируются, способ и форму их регистрации педагог выбирает самостоятельно. Оптимальной формой фиксации результатов наблюдения является карта развития ребенка. Педагог может составить ее самостоятельно, отразив показатели возрастного развития ребенка, критерии их оценки. позволят педагогу отследить, выявить и проанализировать динамику в развитии ребенка на определенном возрастном этапе, а также скорректировать образовательную деятельность с учетом индивидуальных особенностей развития ребенка и его потребностей.

Результаты наблюдения могут быть дополнены беседами с детьми в свободной форме, которые позволяют выявить причины поступков, наличие интереса к определенному виду деятельности, уточнить знания о предметах и явлениях окружающей действительности и др.

Анализ продуктов детской деятельности может осуществляться на основе изучения материалов портфолио ребенка (рисунков, работ по аппликации, фотографий работ по лепке, построек, поделок и др.). Полученные в процессе анализа качественные характеристики существенно дополняют результаты наблюдения за продуктивной деятельностью детей (изобразительной, конструктивной, музыкальной и др.).

Педагогическая диагностика завершается анализом полученных данных, на основе которых педагог выстраивает взаимодействие с детьми, организует предметно-развивающую среду, мотивирующую активную творческую деятельность воспитанников, составляет индивидуальные образовательные маршруты освоения образовательной Программы, осознанно и целенаправленно проектирует образовательный процесс.

При необходимости используется психологическая диагностика развития детей (выявление и изучение индивидуально-психологических особенностей детей, причин возникновения трудностей в освоении образовательной программы), которую проводят квалифицированные специалисты (педагоги-психологи, психологи). Участие ребенка в психологической диагностике допускается только с согласия его родителей (законных представителей). Результаты психологической диагностики могут использоваться для решения задач психологического сопровождения и оказания квалифицированной психологической помощи.

III. СОДЕРЖАТЕЛЬНЫЙ РАЗДЕЛ ОБРАЗОВАТЕЛЬНОЙ ПРОГРАММЫ

3.1. Задачи и содержание образования по образовательным областям

Содержание ООПДО обеспечивает развитие личности, мотивации и способностей детей в различных видах деятельности и охватывает следующие структурные единицы, представляющие определенные направления развития и образования детей (далее - образовательные области):

Социально-коммуникативное развитие (СКР)

Познавательное развитие (ПР)

Речевое развитие (РР)

Художественно-эстетическое развитие (ХЭР)

Физическое развитие (ФР)

Описание образовательной деятельности по освоению детьми образовательной области «Социально-коммуникативное развитие»

Извлечение из ФГОС ДО

«Социально-коммуникативное развитие направлено на:

- усвоение и присвоение норм, правил поведения и морально-нравственных ценностей, принятых в российском обществе;
- развитие общения ребёнка со взрослыми и сверстниками, формирование готовности к совместной деятельности и сотрудничеству;
- формирование у ребенка основ гражданственности и патриотизма, уважительного отношения и чувства принадлежности к своей семье, сообществу детей и взрослых в Организации, региону проживания и стране в целом;
- развитие эмоциональной отзывчивости и сопереживания, социального и эмоционального интеллекта, воспитание гуманных чувств и отношений;
- развитие самостоятельности и инициативности, планирования и регуляции ребенком собственных действий;
- формирование позитивных установок к различным видам труда и творчества;
- формирование основ социальной навигации и безопасного поведения в быту и природе, социуме и медиапространстве (цифровой среде)».

Содержание образовательной области «СКР» представлено тематическими блоками (направлениями):

- 1) «Сфера социальных отношений»,
- 2) «Область формирования основ гражданственности и патриотизма»,
- 3) «Сфера трудового воспитания»,
- 4) «Область формирования основ безопасного поведения».

Задачи и содержание образовательной деятельности по направлению «Социально-коммуникативное развитие» представлены в следующих таблицах:

от 1 года до 2 лет	
ПРОГРАММНЫЕ ЗАДАЧИ ОО «СКР»	СОДЕРЖАНИЕ ОБРАЗОВАТЕЛЬНОЙ ДЕЯТЕЛЬНОСТИ
В области социально-коммуникативного развития	
<p>создавать условия для благоприятной адаптации ребенка к детскому саду;</p> <p>поддерживать пока еще непродолжительные контакты со сверстниками, интерес к сверстнику;</p> <p>формировать элементарные представления: о себе, близких людях, ближайшем предметном окружении;</p> <p>создавать условия для получения опыта применения правил социального взаимодействия.</p>	<p>Педагог поощряет проявление инициативы ребенка в общении со взрослыми и сверстниками. Хвалит ребенка, вызывая радость, стимулирует активность ребенка, улучшая его отношение к взрослому, усиливая доверие к нему;</p> <p>Включает детей в игровые ситуации, вспоминая любимые сказки, стихотворения и др., стимулируя проявление у ребенка интереса к себе, желание участвовать в совместной деятельности, игре, развлечении;</p> <p>В беседе и различных формах совместной деятельности формирует элементарные представления ребенка о себе, своем имени, внешнем виде, половой принадлежности (мальчик, девочка) по внешним признакам (одежда, прическа); о близких людях; о ближайшем предметном окружении.</p> <p>Создает условия для получения ребенком первичного опыта социального взаимодействия (что можно делать, чего делать нельзя; здороваться, отвечать на приветствие взрослого, благодарить; выполнять просьбу воспитателя).</p>
от 2 лет до 3 лет	
ПРОГРАММНЫЕ ЗАДАЧИ ОО «СКР»	СОДЕРЖАНИЕ ОБРАЗОВАТЕЛЬНОЙ ДЕЯТЕЛЬНОСТИ
В области социально-коммуникативного развития	
<ul style="list-style-type: none"> • поддерживать эмоционально-положительное состояние детей в период адаптации к ДОО; • развивать игровой опыт ребёнка, помогая детям отражать в игре представления об окружающей действительности; • поддерживать доброжелательные взаимоотношения детей, • развивать эмоциональную отзывчивость в ходе привлечения к конкретным действиям помощи, заботы, участия; 	<p>Педагог поддерживает желание детей познакомиться со сверстником, узнать его имя, используя приемы поощрения и одобрения.</p> <ul style="list-style-type: none"> ▪ Оказывает помощь детям в определении особенностей внешнего вида мальчиков и девочек, их одежды, причёсок, предпочитаемых игрушек, задает детям вопросы уточняющего или проблемного характера, объясняет отличительные признаки взрослых и детей, используя наглядный материал и повседневные жизненные ситуации. ▪ Показывает и называет ребёнку основные части тела и лица человека, его действия. ▪ Поддерживает желание ребёнка называть и различать основные действия взрослых.

<ul style="list-style-type: none"> • формировать элементарные представления о людях (взрослые, дети), их внешнем виде, действиях, одежде, о некоторых ярко выраженных эмоциональных состояниях (радость, грусть), о семье и ДОО; • формировать первичные представления ребёнка о себе, о своем возрасте, поле, о родителях (законных представителях) и близких членах семьи 	<ul style="list-style-type: none"> ▪ Педагог знакомит детей с основными эмоциями и чувствами человека, обозначает их словом, демонстрирует их проявление мимикой, жестами, интонацией голоса. ▪ Предлагает детям повторить слова, обозначающие эмоциональное состояние человека, предлагает детям задания, помогающие закрепить представление об эмоциях, в том числе их узнавание на картинках. ▪ Педагог рассматривает вместе с детьми картинки с изображением семьи: детей, родителей (законных представителей). ▪ Поощряет стремление детей узнавать членов семьи, называть их, рассказывает детям о том, как члены семьи могут заботиться друг о друге. ▪ Педагог поддерживает желание детей познавать пространство своей группы, узнавать вход в группу, её расположение на этаже, педагогов, которые работают с детьми. ▪ Рассматривает с детьми пространство группы, назначение каждого помещения, его наполнение, помогает детям ориентироваться в пространстве группы. ▪ Педагог поддерживает стремление детей выполнять элементарные правила поведения («можно», «нельзя»). ▪ Личным показом демонстрирует правила общения: здоровается, прощается, говорит «спасибо», «пожалуйста», напоминает детям о важности использования данных слов в процессе общения со взрослыми и сверстниками, поощряет инициативу и самостоятельность ребёнка при использовании «вежливых слов». ▪ Педагог использует приемы общения, позволяющие детям проявлять внимание к его словам и указаниям, поддерживает желание ребёнка выполнять указания взрослого, действовать по его примеру и показу. ▪ Педагог организует детей на участие в подвижных, музыкальных, сюжетных и хороводных играх, поощряет их активность и инициативность в ходе участия в играх. <p>Педагог формирует представление детей о простых предметах своей одежды, обозначает словами каждый предмет одежды, рассказывает детям о назначении.</p>
от 3 лет до 4 лет	
ПРОГРАММНЫЕ ЗАДАЧИ ОО «СКР»	СОДЕРЖАНИЕ ОБРАЗОВАТЕЛЬНОЙ ДЕЯТЕЛЬНОСТИ
Сфера социальных отношений:	
<p>Развивать эмоциональную отзывчивость, способность откликаться на ярко выраженные эмоции сверстников и взрослых, различать и понимать отдельные эмоциональные проявления, учить правильно их называть;</p>	<ol style="list-style-type: none"> 1. Педагог создает условия для формирования у детей образа «Я»: закрепляет умение называть свое имя и возраст, говорить о себе в первом лице; проговаривает с детьми характеристики, отличающие их друг от друга (внешность, предпочтения в деятельности, личные достижения). 2. Педагоги способствуют различению детьми основных эмоций (радость, печаль, грусть, гнев,

<ul style="list-style-type: none"> ▪ Обогащать представления детей о действиях, в которых проявляются доброе отношение и забота о членах семьи, близком окружении; ▪ Поддерживать в установлении положительных контактов между детьми, основанных на общих интересах к действиям с игрушками, предметами и взаимной симпатии; ▪ Оказывать помощь в освоении способов взаимодействия со сверстниками в игре, в повседневном общении и бытовой деятельности; ▪ Приучать детей к выполнению элементарных правил культуры поведения в ДОУ 	<p>страх, удивление) и пониманию ярко выраженных эмоциональных состояний. При общении с детьми педагог интересуется настроением детей, предоставляет возможность рассказать о своих переживаниях, демонстрирует разнообразные способы эмпатийного поведения (поддержать, пожалеть, обнадежить, отвлечь и порадовать). При чтении художественной литературы педагог обращает внимание на проявления, характеризующие настроения, эмоции и чувства героев, комментирует их отношения и поведение, поощряет подражание детей позитивному опыту персонажей художественных произведений и мультипликации.</p> <p>3. Педагог обогащает представления детей о действиях и поступках людей, в которых проявляются доброе отношение и забота о членах семьи, близком окружении, о животных, растениях; знакомит с произведениями, отражающими отношения между членами семьи.</p> <p>4. Педагог создает в группе положительный эмоциональный фон для объединения детей, проводит игры и упражнения в кругу, где дети видят и слышат друг друга. Педагог поощряет позитивный опыт взаимодействия детей, создает условия для совместных игр, демонстрирует позитивный настрой и удовольствие, которое можно испытывать от общения и совместной игры. Помогает детям обращаться друг к другу, распознавать проявление основных эмоций и реагировать на них. Способствует освоению детьми простых способов общения и взаимодействия: обращаться к детям по именам, договариваться о совместных действиях, вступать в парное общение (спокойно играть рядом, обмениваться игрушками, объединяться в парной игре, вместе рассматривать картинки, наблюдать и прочее). В совместных игровых и бытовых действиях педагог демонстрирует готовность действовать согласованно, создает условия для возникновения между детьми договоренности.</p> <p>5. Знакомит детей с элементарными правилами культуры поведения, упражняет в их выполнении (здороваться, прощаться, благодарить), демонстрирует одобрение при самостоятельном выполнении детьми правил поведения.</p>
<p>Область формирования основ гражданственности и патриотизма:</p>	
<p>Обогащать представления детей о малой родине и поддерживать их отражения в различных видах деятельности</p>	<p>1. Педагог обогащает представления детей о малой родине: регулярно напоминает название населенного пункта, в котором они живут; знакомит с близлежащим окружением ОУ (зданиями, природными объектами), доступными для рассматривания с территории. Обсуждает с детьми их любимые места времяпрепровождения в населенном пункте. Демонстрирует эмоциональную отзывчивость на красоту родного края, восхищается природными явлениями.</p> <p>2. Поддерживает отражение детьми своих впечатлений о малой родине в различных видах деятельности (рассказывает, изображает, воплощает образы в играх, разворачивает сюжет и так далее).</p>
<p>Сфера трудового воспитания:</p>	
<ul style="list-style-type: none"> ▪ Развивать интерес к труду взрослых в ОУ и в семье, 	<p>1. Педагог формирует первоначальные представления о том, что предметы делаются людьми, например, демонстрирует процессы изготовления атрибутов для игр. В процессе взаимодействия с</p>

<p>формировать представления о конкретных видах хозяйственно-бытового труда, направленных на заботу о детях (мытьё посуды, уборка помещений группы и участка и прочее) и трудовые навыки;</p> <ul style="list-style-type: none"> ▪ Воспитывать бережное отношение к предметам и игрушкам как результатам труда взрослых; ▪ Приобщать детей к самообслуживанию (одевание, раздевание, умывание), развивать самостоятельность, уверенность, положительную самооценку 	<p>детьми выделяет особенности строения предметов и знакомит с назначением их частей (например, ручка на входной двери нужна для того, чтобы удобнее было открыть дверь и прочее). Знакомит детей с основными свойствами и качествами материалов, из которых изготовлены предметы, знакомые ребенку (картон, бумага, дерево, ткань), создает игровые ситуации, вызывающие необходимость в создании предметов из разных материалов, использует дидактические игры с предметами и картинками на группировку по схожим признакам, моделирует ситуации для активизации желания детей включиться в выполнение простейших действий бытового труда.</p> <p>2. Педагог формирует первоначальные представления о хозяйственно-бытовом труде взрослых дома и в группе ОУ, поощряет желание детей соблюдать порядок при раздевании на дневной сон (аккуратное складывание одежды), уборке рабочего места после продуктивных видов деятельности (лепки, рисования, аппликации) и тому подобное. Использует приемы одобрения и поощрения ребенка при правильном выполнении элементарных трудовых действий (убирает за собой посуду на раздаточный стол, убирает рабочее место после занятий, собирает игрушки, помогает раздать наглядный материал на занятие и тому подобное).</p> <p>3. Педагог поддерживает стремления ребенка самостоятельно выполнять отдельные действия самообслуживания: одевание на прогулку, умывание после сна или перед приемом пищи, элементарный уход за собой (расчесывание волос, поддержание опрятности одежды, пользование носовым платком и тому подобное). Педагог создает условия для приучения детей к соблюдению порядка, используя приемы напоминания, упражнения, личного примера, поощрения и одобрения при самостоятельном и правильном выполнении действий по самообслуживанию.</p> <p>4. Педагог организует специальные игры и упражнения для развития мелкой моторики рук детей с целью повышения качества выполнения действий по самообслуживанию.</p>
<p>Область формирования основ безопасного поведения:</p>	
<ul style="list-style-type: none"> ▪ Развивать интерес к правилам безопасного поведения; ▪ Обогащать представления о правилах безопасного поведения в быту, безопасного использования бытовых предметов и гаджетов, исключая практическое использование электронных средств обучения 	<p>Педагог поддерживает интерес детей к бытовым предметам, объясняет их назначение и правила использования, доброжелательно и корректно обращает внимание, что несоблюдение правил использования бытовых предметов позволяет создать ситуации, небезопасные для здоровья.</p> <p>2. Педагог использует игровые ситуации, создавая условия для демонстрации и формирования умений ребенка пользоваться простыми бытовыми приборами, обсуждает с детьми какими предметами быта детям можно пользоваться только вместе со взрослыми: ножи, иголки, ножницы, лекарства, спички и так далее.</p> <p>3. Педагог обсуждает с детьми правила безопасного поведения в группе, рассказывает, почему игрушки нужно убирать на свои места, демонстрирует детям, как безопасно вести себя за столом, во время одевания на прогулку, во время совместных игр.</p> <p>4. Педагог рассказывает детям о том, как себя вести на площадке ОУ, игровой площадке рядом с домом. Обращает внимание детей на необходимость оповещать взрослых (педагога, родителей (законных представителей)), если ребенок хочет покинуть игровую площадку, уйти с участка ОУ. Обсуждает вместе с детьми их действия, дает возможность ребенку рассказать о своем опыте, как себя вести безопасно: рядом с бездомными животными (не нужно подходить близко, пугать животных), рядом с незнакомыми растениями (без разрешения взрослых не пробовать незнакомые</p>

	<p>ягоды, листья растений, если у ребенка появляется желание их попробовать, обязательно сначала спросить у взрослого, можно ли их есть).</p> <p>5. Педагог поддерживает интерес детей к вопросам безопасного поведения, поощряет вопросы детей дошкольного возраста, с готовностью на них отвечает, привлекая к обсуждению всех детей. Использует приемы упражнения, напоминания, личного примера для закрепления формируемых представлений.</p>
от 4 лет до 5 лет	
ПРОГРАММНЫЕ ЗАДАЧИ ОО «СКР»	СОДЕРЖАНИЕ ОБРАЗОВАТЕЛЬНОЙ ДЕЯТЕЛЬНОСТИ
Сфера социальных отношений:	
<ul style="list-style-type: none"> ▪ Формировать положительную самооценку, уверенность в своих силах, стремление к самостоятельности; ▪ Развивать эмоциональную отзывчивость к взрослым и детям, слабым и нуждающимся в помощи, воспитывать сопереживание героям литературных и анимационных произведений, доброе отношение к животным и растениям; ▪ Развивать позитивное отношение и чувство принадлежности детей к семье, уважение к родителям (законным представителям), педагогам и окружающим людям; ▪ Воспитывать доброжелательное отношение ко взрослым и детям; ▪ Воспитывать культуру общения со взрослыми и сверстниками, желание выполнять правила поведения, быть вежливыми в общении со взрослыми и сверстниками; <p style="text-align: center;">Развивать стремление к совместным играм, взаимодействию в паре или небольшой подгруппе, к взаимодействию в практической деятельности</p>	<ol style="list-style-type: none"> 1. Педагог обогащает представления детей об их развитии, проговаривает и фиксирует внимание на разнообразных возрастных изменениях (когда я был маленький, когда я буду взрослым). Способствует освоению детьми традиционных представлений о половых и гендерных различиях, семейных ролях и отношениях. 2. Формирует положительную самооценку, уверенность в своих силах, отмечает позитивные изменения в развитии и поведении детей, бережно и тактично помогает ребенку обнаружить свои ошибки и найти адекватный способ их устранения. 3. Педагог способствует распознаванию и пониманию детьми эмоциональных состояний, их разнообразных проявлений, связи эмоций и поступков людей. Создает ситуации получения детьми опыта проявления сочувствия и содействия (эмпатийного поведения) в ответ на эмоциональное состояние сверстников и взрослых, воспитывает чувствительность и внимательность к затруднениям и переживаниям окружающих. При чтении художественной литературы, просмотре фрагментов анимационных фильмов педагог обращает внимание на разнообразие эмоциональных проявлений героев, комментирует и обсуждает с детьми обусловившие их причины. 4. Педагог развивает позитивное отношение и чувство принадлежности детей к семье, уважение к родителям (законным представителям): обогащает представление о структуре и составе семьи, родственных отношениях; семейных событиях, делах. 5. Обеспечивает включенность детей в детское сообщество, умение согласовывать взаимоотношения со сверстниками. Побуждает детей наблюдать за поведением сверстников, развивает чувствительность к поступкам сверстников, интерес к их действиям. Способствует освоению детьми вербальных и невербальных средств и способов обращения к сверстникам, привлечения внимания и демонстрации своего расположения. Поддерживает детей в ситуации, когда им трудно выразить собственные потребности и при урегулировании конфликтов между сверстниками, демонстрирует культурные формы общения. Поощряет инициативу и самостоятельный выбор детьми занятий и партнеров, обогащает умение договариваться, поддерживает совместные дела детей в небольших группах (3-4 человека). Обеспечивает развитие

	<p>личностного отношения ребенка к соблюдению или нарушению моральных норм при взаимодействии со сверстником.</p> <p>6. Создает условия для развития детско-взрослого сообщества. Способствует освоению правил и форм проявления вежливости, уважения к старшим: напоминает и демонстрирует различные формы приветствия, прощания, выражения благодарности и просьбы. Знакомит детей с правилами поведения в общественных местах.</p> <p>7. Развивает позитивное отношение к ОУ: знакомит с педагогическими и иными работниками ОУ, с доступными для восприятия детьми правилами жизнедеятельности в ОУ; ее традициями; воспитывает бережное отношение к пространству и оборудованию ОУ. Обращает внимание детей на изменение и украшение ее помещений и территории, поддерживает инициативу детей и совместно планирует презентацию продуктов деятельности (рисунков, поделок) в пространстве группы и прилегающих к ней помещениях.</p>
<p>Область формирования основ гражданственности и патриотизма:</p>	
<ul style="list-style-type: none"> ▪ Воспитывать уважительное отношение к Родине, символам страны, памятным датам; ▪ Воспитывать гордость за достижения страны в области спорта, науки, искусства и других областях; ▪ Развивать интерес детей к основным достопримечательностям населенного пункта, в котором они живут 	<ol style="list-style-type: none"> 1. Воспитывает уважительное отношение к нашей Родине - России. Продолжает знакомить с государственной символикой Российской Федерации: Российский флаг и герб России; воспитывает уважительное отношение к символам страны. 2. Обогащает представления детей о государственных праздниках: День защитника Отечества, День Победы. Знакомит детей с содержанием праздника, с памятными местами в населенном пункте, котором живет, посвященными празднику. 3. Педагог обогащает представления детей о малой родине: знакомит с основными достопримечательностями населенного пункта, развивает интерес детей к их посещению с родителями; знакомит с названиями улиц, на которых живут дети. Поддерживает эмоциональную отзывчивость детей на красоту родного края. Создает условия для отражения детьми впечатлений о малой родине в различных видах деятельности (рассказывает, изображает, воплощает образы в играх, разворачивает сюжет и т.д.). 4. Поддерживает интерес к народной культуре страны (традициям, устному народному творчеству, народной музыке, танцам, играм, игрушкам).
<p>Сфера трудового воспитания:</p>	
<ul style="list-style-type: none"> • Формировать представления об отдельных профессиях взрослых на основе ознакомления с конкретными видами труда; • Воспитывать уважение и благодарность взрослым за их труд, заботу о детях; вовлекать в простейшие процессы хозяйственно-бытового труда; • <input type="checkbox"/> Развивать самостоятельность и уверенность в 	<ol style="list-style-type: none"> 1. Педагог знакомит детей с содержанием и структурой процессов хозяйственно-бытового труда взрослых, обогащает их представления, организуя специальные образовательные ситуации с моделированием конкретных трудовых процессов взрослых, работающих в ОУ (как музыкальный руководитель готовится к занятиям с детьми, как электрик меняет электрические лампочки в групповой комнате, повар делает салат на обед). Беседует с детьми, обращает внимание на целостность трудового процесса, направленного на продуктивный результат, вызывает у детей

<p>самообслуживании, желании включаться в повседневные трудовые дела в ОУ и семье</p>	<p>добрые и уважительные чувства к взрослым, которые заботятся о жизнедеятельности детей в ОУ.</p> <p>2. Педагог поддерживает инициативу детей узнать и рассказать о трудовой деятельности взрослых, поощряет коммуникативную активность ребенка, связанную с желанием рассказать о профессии мамы или папы, описать их трудовые действия, рассказать о результатах их труда.</p> <p>3. Педагог расширяет представление детей о предметах как результате труда взрослых, о многообразии предметного мира материалов (металл, стекло, бумага, картон, кожа и тому подобное), знакомит детей с ключевыми характеристиками материалов, организуя экспериментирование способствует обогащению представлений детей об отличительных признаках материалов для создания продуктов труда (прочный (ломкий) материал, промокаемый (водоотталкивающий) материал, мягкий (твердый) материал и тому подобное).</p> <p>4. Педагог рассказывает детям о бытовой технике, помогающей взрослым организовать бытовой труд дома: стиральная и посудомоечная машины, пылесос, мультиварка, миксер, мясорубка; беседует с детьми о назначении бытовой техники, формирует представление о ее назначении для ускорения и облегчения процессов бытового труда.</p> <p>5. Педагог создает условия для позитивного включения детей в процессы самообслуживания в режимных моментах группы, поощряет желание детей проявлять самостоятельность и инициативность, используя приемы поощрения и одобрения правильных действий детей, результатов процесса самообслуживания. Одобряет действия детей, направленные на оказание взаимопомощи (помочь доделать поделку, помочь одеться, помочь убрать со стола и тому подобное).</p> <p>6. В процессе самообслуживания обращает внимание детей на необходимость бережного отношения к вещам: аккуратное складывание одежды, возвращение игрушек на место после игры и тому подобное. В процессе самообслуживания педагог напоминает детям о важности соблюдения очередности действий в трудовом процессе для достижения качественного результата, демонстрирует детям приемы самоконтроля для оценки результата, поощряет действия детей, направленные на применение способов самоконтроля в процессе выполнения действий.</p>
<p>Область формирования основ безопасного поведения:</p>	
<ul style="list-style-type: none"> • Обогащать представления детей об основных источниках и видах опасности в быту, на улице, в природе, в общении с незнакомыми людьми; • Знакомить детей с простейшими способами безопасного поведения в опасных ситуациях; • Формировать представления о правилах безопасного дорожного движения в качестве пешехода и пассажира транспортного средства. • Формировать представления о правилах безопасного 	<p>1. Педагог способствует обогащению представлений детей об основных правилах безопасного поведения в быту, в природе, на улице, в реальном общении с незнакомыми людьми и в телефонных разговорах с ними.</p> <p>2. Создает условия для расширения и углубления интереса детей к бытовым приборам и предметам быта, обсуждает вместе с детьми правила их использования, поощряет стремление детей поделиться своим опытом с другими, предлагает детям рассказать о том, как они дома соблюдают правила безопасного поведения, выбирает вместе с детьми лучшие примеры. Обсуждает с детьми, что порядок в доме и ДОО необходимо соблюдать не только для красоты, но и для безопасности человека, что предметы и игрушки необходимо класть на свое место.</p>

<p>использования электронных гаджетов, в том числе мобильных устройств, планшетов и прочее, исключая практическое использование электронных средств обучения</p>	<p>3. Рассматривает вместе с детьми картинки с правилами и алгоритмами поведения в ситуациях, опасных для здоровья и жизни, которые могут произойти с детьми дома, в условиях ДОО, в ближайшем с домом окружении: если неосторожно пользоваться, брать без разрешения или играть острыми, колющими, режущими предметами, то можно порезаться или уколотся, лучше предупредить взрослого и пользоваться только под его присмотром.</p> <p>4. Создает игровые ситуации, в которых ребенок может закрепить опыт безопасного поведения в быту, на улице, в природе, в общении с незнакомыми людьми. Обсуждают с детьми правила безопасного поведения в чрезвычайных ситуациях: как позвать взрослого на помощь, как вызвать помощь по мобильному устройству и тому подобное.</p>
<p>от 5 лет до 6 лет</p>	
<p>ПРОГРАММНЫЕ ЗАДАЧИ ОО «СКР»</p>	<p>СОДЕРЖАНИЕ ОБРАЗОВАТЕЛЬНОЙ ДЕЯТЕЛЬНОСТИ</p>
<p><i>Сфера социальных отношений:</i></p>	
<ul style="list-style-type: none"> <input type="checkbox"/> Обогащать представления детей о формах поведения и действиях в различных ситуациях в семье и ОУ; <input type="checkbox"/> Содействовать пониманию детьми собственных и чужих эмоциональных состояний и переживаний, овладению способами эмпатийного поведения в ответ на разнообразные эмоциональные проявления сверстников и взрослых; <input type="checkbox"/> Поддерживать интерес детей к отношениям и событиям в коллективе, согласованию действий между собой и заинтересованности в общем результате совместной деятельности; <input type="checkbox"/> Обеспечивать умение детей вырабатывать и принимать правила взаимодействия в группе, понимание детьми последствий несоблюдения принятых правил; <input type="checkbox"/> Расширять представления о правилах поведения в общественных местах; об обязанностях в группе 	<p>1. Педагог предоставляет детям возможность рассказать о себе, выразить собственные потребности и желания, воспитывает самоуважение и уверенность в себе, подчеркивает достижения ребенка. Знакомит детей с их правами. Обогащает представления детей о расширении форм поведения и действий детей в ситуации взросления (помощь взрослым дома и в группе, сочувствие и поддержка детей с ОВЗ в ОУ; забота и поддержка младших).</p> <p>2. Педагог знакомит детей с основными эмоциями и чувствами, их выражением в мимике, пантомимике, действиях, интонации речи. Анализирует с детьми причины и события, способствующие возникновению эмоций, рассматривает примеры из жизненного опыта детей, произведений литературы и изобразительного искусства, кинематографа и мультипликации. Учит детей понимать свои и чужие эмоциональные состояния, разговаривать о них, демонстрирует примеры эмоциональной поддержки и адекватные возрасту способы регуляции эмоциональных состояний.</p> <p>3. Обогащает представления о семье, семейных и родственных отношениях: члены семьи, ближайшие родственники по линии матери и отца. Способствует пониманию того, как поддерживаются родственные связи (переписка, разговор по телефону, посещения, совместный отдых), как проявляются в семье забота, любовь, уважение друг к другу. Рассматривает проявления семейных традиций и отношения к пожилым членам семьи. Обогащает представления детей о заботе и правилах оказания посильной помощи больному члену семьи.</p> <p>4. Педагог поддерживает стремление ребенка быть членом детского коллектива: иметь ближайшее окружение и предпочтения в общении; стремиться к деловому сотрудничеству; в совместной деятельности ориентироваться на свои возможности и сверстника. Способствует овладению детьми умений совместной деятельности: принимать общую цель, договариваться о способах деятельности и материалах, в процессе общего дела быть внимательными друг к другу, проявлять заинтересованность в достижении результата, выражать свое отношение к результату и взаимоотношениям. Поддерживает предотвращение и самостоятельное преодоление конфликтных ситуаций, уступки друг другу, уточнения причин несогласия. Обогащает опыт освоения детьми групповых форм совместной деятельности со сверстниками.</p>

	<p>5. Педагог в совместной деятельности с детьми поощряет обсуждение и установление правил взаимодействия в группе, способствует пониманию детьми последствий несоблюдения принятых правил.</p> <p>6. Расширяет представления о правилах поведения в общественных местах; об обязанностях в группе. Обогащает словарь детей вежливыми словами (доброе утро, добрый вечер, хорошего дня, будьте здоровы, пожалуйста, извините, спасибо).</p> <p>7. Развивает позитивное отношение к ОУ: поддерживает желание детей соблюдать порядок и чистоту в группе, преобразовывать пространство в зависимости от предстоящих событий (праздники, мероприятия), воспитывает бережное отношение к пространству и оборудованию ОУ. Включает детей в подготовку мероприятий для родителей (законных представителей), пожилых людей, младших детей в ОУ. Поддерживает чувство гордости детей, удовлетворение от проведенных мероприятий.</p>
<p><i>Область формирования основ гражданственности и патриотизма:</i></p>	
<ul style="list-style-type: none"> ▪ Воспитывать уважительное отношение к Родине, к людям разных национальностей, проживающим на территории России, их культурному наследию; ▪ Знакомить детей с содержанием государственных праздников и традициями празднования, развивать патриотические чувства, уважение и гордость за поступки героев Отечества, достижения страны; ▪ Поддерживать детскую любознательность по отношению к родному краю, эмоциональный отклик на проявления красоты в различных архитектурных объектах и произведениях искусства, явлениях природы 	<p>1. Педагог воспитывает уважительное отношение к нашей Родине - России. Расширяет представления о государственных символах России - гербе, флаге, гимне, знакомит с историей их возникновения в доступной для детей форме. Обогащает представления детей о том, что Россия - большая многонациональная страна, воспитывает уважение к людям разных национальностей, их культуре. Развивает интерес к жизни людей разных национальностей, проживающих на территории России, их образу жизни, традициям и способствует его выражению в различных видах деятельности детей (рисуют, играют, обсуждают). Уделяет особое внимание традициям и обычаям народов, которые проживают на территории малой родины.</p> <p>2. Обогащает представления детей о государственных праздниках: День России, День народного единства, День Государственного флага Российской Федерации, День Государственного герба Российской Федерации, День защитника Отечества, День Победы, Всемирный день авиации и космонавтики. Знакомит детей с содержанием праздника, с традициями празднования, памятными местами в населенном пункте, посвященными празднику. Воспитывает уважение к защитникам и героям Отечества. Знакомит детей с яркими биографическими фактами, поступками героев Отечества, вызывает позитивный эмоциональный отклик и чувство гордости.</p> <p>3. Педагог обогащает представления детей о малой родине: поддерживает любознательность по отношению к родному краю; интерес, почему именно так устроен населенный пункт (расположение улиц, площадей, различных объектов инфраструктуры); знакомит со смыслом некоторых символов и памятников населенного пункта, развивает умения откликаться на проявления красоты в различных архитектурных объектах. Поддерживает проявления у детей первичной социальной активности: желание принять участие в значимых событиях, переживание эмоций, связанных с событиями военных лет и подвигами горожан (чествование ветеранов, социальные акции и прочее).</p>
<p><i>Сфера трудового воспитания:</i></p>	

<ul style="list-style-type: none"> ▪ Формировать представления о профессиях и трудовых процессах; ▪ Воспитывать бережное отношение к труду взрослых, к результатам их труда; развивать самостоятельность и инициативу в трудовой деятельности по самообслуживанию, хозяйственно-бытовому, ручному труду и конструированию, труду в природе; ▪ Знакомить детей с элементарными экономическими знаниями, формировать первоначальные представления о финансовой грамотности 	<ol style="list-style-type: none"> 1. Педагог обогащает представления детей о труде взрослых, знакомит детей дошкольного возраста с разными видами производительного (промышленность, строительство, сельское хозяйство) и обслуживающего (сфера досуга и отдыха, сфера культуры, медицина, торговля) труда. Создает образовательные ситуации по ознакомлению детей с конкретными профессиями взрослых, демонстрирует возможные связи между профессиями, обращает внимание детей на содержание каждой профессии в соответствии с общей структурой трудового процесса (мотив, цель, инструменты и оборудование, содержание действий, выбор трудовых действий в соответствии с целью, результат): продавец продает товар покупателю, рабочий на фабрике изготавливает товар, шофер развозит товар по магазинам, грузчик разгружает товар. 2. Педагог формирует представление детей о современной технике, в том числе цифровой, ее разнообразии, создает образовательные ситуации для знакомства детей с конкретными техническими приборами, показывает, как техника способствует ускорению получения результата труда и облегчению труда взрослых. 3. Педагог создает условия для знакомства детей с экономическими знаниями, рассказывает о назначении рекламы для распространения информации о товаре, формирует представление о финансовой грамотности человека, обсуждает с детьми назначение денег и их участие в процессе приобретения товаров или услуг, организует проблемные и игровые ситуации для детей, развивает умения планировать расходы на покупку необходимых товаров и услуг, формирует уважение к труду родителей (законных представителей). 4. Педагог продолжает поощрять инициативность и самостоятельность детей в процессах самообслуживания в группе (убрать постель после сна, расставить ровно стулья за столами в зоне учебной деятельности), создает проблемные и игровые ситуации для развития умений выполнять отдельные трудовые действия, привлекает к решению поставленных задач родителей (законных представителей) с целью создания дома условий для развития умений реализовывать элементы хозяйственно-бытового труда: вымыть тарелку после обеда, вытереть пыль в комнате, застелить кровать, погладить носовой платок, покормить домашнего питомца и тому подобное. 5. Педагог создает условия для коллективного выполнения детьми трудовых поручений во время дежурства, учит детей распределять между собой трудовые поручения для получения единого трудового результата.
<p>Область формирования основ безопасного поведения:</p>	
<ul style="list-style-type: none"> ▪ Формировать представления детей об основных источниках и видах опасности в быту, на улице, в природе, в информационно-телекоммуникационной сети «Интернет» (далее - сеть Интернет) и способах безопасного поведения; о правилах безопасности дорожного движения в качестве 	<ol style="list-style-type: none"> 1. Педагог создает условия для закрепления представлений детей о правилах безопасного поведения в быту, на улице, в природе, в общении с людьми, в том числе в сети Интернет. Обсуждает с детьми содержание детских книг, где герои попадают в опасные ситуации, побуждает детей к рассуждениям, что нужно было сделать, чтобы избежать опасности, обговаривает вместе с детьми

<p>пешехода и пассажира транспортного средства;</p> <ul style="list-style-type: none"> ▪ Формировать осмотрительное отношение к потенциально опасным для человека ситуациям; ▪ <input type="checkbox"/> Знакомить с основными правилами пользования сети Интернет, цифровыми ресурсами, исключая практическое использование электронных средств обучения индивидуального использования 	<p>алгоритм безопасного поведения. Рассматривает с детьми картинки, постеры, где раскрывается связь между необдуманным и неосторожным действиями человека и опасными последствиями разрешения ситуации (наступил на люк - чуть не провалился в шахту, толкнул ребенка на горке - мальчик упал на острый лед и тому подобное). Иницирует проблемными вопросами желание детей рассказать о том, как можно было избежать опасной ситуации, какие советы дети могли бы дать героям, представленным на картинках.</p> <p>2. Педагог создает условия для самостоятельной деятельности детей, где можно было бы применить навыки безопасного поведения: организует игровые и проблемные ситуации, решая которые ребенок может закрепить правила безопасного поведения. Иницирует вместе с детьми создание общих правил безопасного поведения в группе, на улице, в природе, в общении с людьми, поощряет интерес детей к данной теме, поддерживает их творческие находки и предложения. Читает с детьми художественную литературу, инициирует обсуждение с детьми тех эпизодов книги, где герои попадают в опасную ситуацию, активизирует проблемными вопросами желание детей рассказать, как нужно было себя вести в подобной ситуации, чтобы избежать опасности.</p> <p>3. Педагог обсуждает с детьми правила пользования сетью Интернет, цифровыми ресурсами.</p>
<p>от 6 лет до 7 лет</p>	
<p>ПРОГРАММНЫЕ ЗАДАЧИ ОО «СКР»</p>	<p>СОДЕРЖАНИЕ ОБРАЗОВАТЕЛЬНОЙ ДЕЯТЕЛЬНОСТИ</p>
<p><i>Сфера социальных отношений:</i></p>	
<ul style="list-style-type: none"> • Поддерживать положительную самооценку ребенка, уверенность в себе, осознание роста своих достижений, чувства собственного достоинства, стремления стать школьником; • Обогащать опыт применения разнообразных способов взаимодействия со взрослыми и сверстниками; развитие начал социально-значимой активности; • Обогащать эмоциональный опыт ребенка, развивать способность ребенка распознавать свои переживания и эмоции окружающих, осуществлять выбор социально одобряемых действий в конкретных ситуациях и обосновывать свои намерения и ценностные ориентации; • Развивать способность ребенка понимать и учитывать интересы и чувства других; договариваться и дружить со сверстниками; разрешать возникающие конфликты конструктивными способами; • Воспитывать привычки культурного поведения и общения с людьми, основ этикета, правил поведения в общественных местах 	<ol style="list-style-type: none"> 1. Педагог обеспечивает детям возможность осознания и признания собственных ошибок, рефлексии качества решения поставленных задач, определения путей развития. Знакомит детей с их правами, возможными вариантами поведения и реакций в случае их нарушения. Воспитывает осознанное отношение к своему будущему и стремление быть полезным обществу. 2. Педагог знакомит детей с изменением позиции человека с возрастом (ребенок посещает ОУ, затем учится в общеобразовательной организации, в колледже, вузе, взрослый работает, пожилой человек передает опыт последующим поколениям). Объясняет детям о необходимости укрепления связи между поколениями, взаимной поддержки детей и взрослых. 3. Обогащает представления детей об общеобразовательной организации, школьниках, учителе; поддерживает стремление к школьному обучению, к познанию, освоению чтения, письма. Расширяет представление о роли общеобразовательной организации в жизни людей. 4. Педагог развивает умение детей распознавать собственные эмоции и чувства, понимать чувства и переживания окружающих; учит понимать эмоциональное состояние сверстников по невербальным признакам (обращает внимание на мимику, позу, поведение); помогает находить причины и следствия возникновения эмоций, анализировать свои переживания и рассказывать о них; использовать социально приемлемые способы проявления эмоций и доступных возрасту способы произвольной регуляции эмоциональных состояний (сменить вид деятельности и прочее).

	<p>Демонстрирует детям отражение эмоциональных состояний в природе и произведениях искусства.</p> <p>5. Расширяет представления о семье, семейных и родственных отношениях: взаимные чувства, правила общения в семье, значимые и памятные события, досуг семьи, семейный бюджет.</p> <p>6. Обогащает представления о нравственных качествах людей, их проявлении в поступках и взаимоотношениях.</p> <p>7. Педагог развивает умение сотрудничать со сверстниками: побуждает к обсуждению планов, советуется с детьми по поводу дел в группе; поддерживает обращенность и интерес к мнению сверстника, инициирует ситуации взаимопомощи детей в различных видах деятельности; подчеркивает ценность каждого ребенка и его вклада в общее дело; способствует тому, чтобы дети в течение дня в различных видах деятельности выбирали партнеров по интересам; помогает устанавливать детям темп совместных действий.</p> <p>8. Воспитывает привычку без напоминаний использовать в общении со сверстниками и взрослыми формулы словесной вежливости (приветствие, прощание, просьбы, извинения).</p> <p>9. Приучает детей самостоятельно соблюдать установленный порядок поведения в группе, регулировать собственную активность. Обогащает представления о том, что они самые старшие среди детей в ОУ, показывают другим хороший пример, заботятся о малышах, помогают взрослым, готовятся к обучению в общеобразовательной организации.</p>
<p>Область формирования основ гражданственности и патриотизма:</p>	
<p>Воспитывать патриотические и интернациональные чувства, уважительное отношение к Родине, к представителям разных национальностей, интерес к их культуре и обычаям;</p> <ul style="list-style-type: none"> • Расширять представления детей о государственных праздниках и поддерживать интерес детей к событиям, происходящим в стране, развивать чувство гордости за достижения страны в области спорта, науки и искусства, служения и верности интересам страны; • Знакомить с целями и доступными практиками волонтерства в России и включать детей при поддержке взрослых в социальные акции, волонтерские мероприятия в ОУ и в населенном пункте; • Развивать интерес детей к населенному пункту, в котором живет, переживание чувства удивления, восхищения достопримечательностями, событиями прошлого и настоящего; поощрять активное 	<p>1. Педагог воспитывает патриотические и интернациональные чувства, уважительное отношение к нашей Родине - России. Знакомит детей с признаками и характеристиками государства с учетом возрастных особенностей восприятия ими информации (территория государства и его границы, столица и так далее). Рассказывает, что Россия - самая большая страна мира и показывает на глобусе и карте. Расширяет представления о столице России - Москве и об административном центре федерального округа, на территории которого проживают дети. Знакомит с основными положениями порядка использования государственной символики (бережно хранить, вставать во время исполнения гимна страны).</p> <p>2. Обогащает представления о том, что в нашей стране мирно живут люди разных национальностей, воспитывает уважение к представителям разных национальностей, интерес к их культуре и обычаям.</p> <p>3. Знакомит детей с назначением и доступными практиками волонтерства в России, вызывает эмоциональный отклик, осознание важности и значимости волонтерского движения. Предлагает детям при поддержке родителей (законных представителей) включиться в социальные акции, волонтерские мероприятия в ОУ и в населенном пункте.</p> <p>4. Расширяет представления детей о государственных праздниках: День России, День народного единства, День Государственного флага Российской Федерации, День Государственного герба</p>

	<p>Российской Федерации, День защитника Отечества, День Победы, Всемирный день авиации и космонавтики. Знакомит детей с праздниками: День полного освобождения Ленинграда от фашистской блокады; Международный день родного языка, День добровольца (волонтера) в России, День Конституции Российской Федерации. Включает детей в празднование событий, связанных с жизнью населенного пункта, - День рождения города, празднование военных триумфов, памятные даты, связанные с жизнью и творчеством знаменитых горожан. Поощряет интерес детей к событиям, происходящим в стране, воспитывает чувство гордости за ее достижения. Воспитывает уважение к защитникам Отечества, к памяти павших бойцов.</p> <p>5. Развивает интерес детей к населенному пункту, в котором живут, переживание чувства удивления, восхищения достопримечательностями, событиями прошлого и настоящего. Способствует проявлению активной деятельностной позиции детей: непосредственное познание достопримечательностей родного населенного пункта на прогулках и экскурсиях, чтение произведений детской литературы, в которой представлена художественно-эстетическая оценка родного края. Учит детей действовать с картой, создавать коллажи и макеты локаций, использовать макеты в различных видах деятельности. Знакомит детей с жизнью и творчеством знаменитых горожан; с профессиями, связанными со спецификой родного населенного пункта</p>
<ul style="list-style-type: none"> • Развивать ценностное отношение к труду взрослых; • формировать представления о труде как ценности общества, о разнообразии и взаимосвязи видов труда и профессий; • Формировать элементы финансовой грамотности, осознания материальных возможностей родителей (законных представителей), ограниченности материальных ресурсов; • Развивать интерес и самостоятельность в разных видах доступного труда, умения включаться в реальные трудовые связи со взрослыми и сверстниками; • Поддерживать освоение умений сотрудничества в совместном труде; • Воспитывать ответственность, добросовестность, стремление к участию в труде взрослых, оказанию посильной помощи 	<p><i>Сфера трудового воспитания:</i></p> <p>1. Педагог расширяет и углубляет представления о труде взрослых путем знакомства детей с разными профессиями, рассказывает о современных профессиях, возникших в связи с потребностями людей. Организует встречи детей с представителями разных профессий, организует экскурсии с целью продемонстрировать реальные трудовые действия и взаимоотношения специалистов на работе, организует просмотры видеofilьмов, мультфильмов, чтение художественно литературы для знакомства детей с многообразием профессий современного человека. Организует этические беседы с детьми с целью обсуждения требований, предъявляемых к человеку определенной профессии, раскрывает личностные качества, помогающие человеку стать профессионалом и качественно выполнять профессиональные обязанности.</p> <p>2. Педагог создает игровые и проблемные ситуации для расширения представлений детей об обмене ценностями в процессе производства и потребления товаров и услуг, о денежных отношениях в сфере обмена товаров и услуг, развития умений бережливости, рационального поведения в процессе реализации обменных операций: деньги - товар (продажа - покупка), формирует представления о реальной стоимости и цене отдельных продуктов питания, игрушек, детских книг. В процессе обсуждения с детьми основ финансовой грамотности педагог формирует элементы культуры потребления: бережного отношения к ресурсам потребления: воде, электричеству, продуктам питания, одежде, обуви, жилищу.</p> <p>3. Поощряет инициативность и самостоятельность детей в процессах самообслуживания в группе</p>

	<p>(убрать постель после сна, расставить ровно стулья за столами в зоне учебной деятельности), создает проблемные и игровые ситуации для развития умений выполнять отдельные трудовые действия, привлекает к решению поставленных задач родителей (законных представителей) с целью создания дома условий для развития умений реализовывать элементы хозяйственно-бытового труда: вымыть тарелку после обеда, вытереть пыль в комнате, застелить кровать, погладить носовой платок, покормить домашнего питомца и тому подобное.</p> <p>4. Поддерживает коллективное выполнения детьми трудовых поручений во время дежурства, учит детей распределять между собой трудовые поручения для получения единого трудового результата, знакомит детей с правилами использования инструментов труда - ножниц, иголки и тому подобное</p>
<p><i>Область формирования основ безопасного поведения:</i></p>	
<ul style="list-style-type: none"> • Формировать представления об опасных для человека ситуациях в быту, в природе и способах правильного поведения; о правилах безопасности дорожного движения в качестве пешехода и пассажира транспортного средства; • Воспитывать осторожное и осмотрительное отношение к потенциально опасным для человека ситуациям в общении, в быту, на улице, в природе, в сети Интернет. 	<ol style="list-style-type: none"> 1. Педагог осуществляет ознакомление детей с правилами безопасного поведения в ситуациях, создающих угрозу жизни и здоровью ребенка (погас свет, остался один в темноте, потерялся на улице, в лесу, в магазине, во время массового праздника, получил травму (ушиб, порез) и тому подобное). Создавая игровые, проблемные ситуации, досуги для детей, педагог активизирует самостоятельный опыт детей в области безопасного поведения, позволяет детям продемонстрировать сформированные умения, связанные с безопасным поведением. 2. Педагог инициирует самостоятельность и активность детей в соблюдении норм и правил безопасного поведения, поощряет похвалой правильно выполненные действия. 3. Педагог рассказывает детям об элементарных правилах оказания первой медицинской помощи при первых признаках недомогания, травмах, ушибах. Закрепляет через организацию дидактических игр, упражнений действия детей, связанные с оказанием первой медицинской помощи. 4. Организует встречи детей со специалистами, чьи профессии связаны с безопасностью (врач скорой помощи, врач - травматолог, полицейский, охранник в ДОО, пожарный и другие) с целью обогащения представлений детей о безопасном поведении дома, на улице, в природе, в ОУ, в местах большого скопления людей: в магазинах, на вокзалах, на праздниках, в развлекательных центрах и парках. 5. Обсуждает с детьми правила безопасного общения и взаимодействия со сверстниками в разных жизненных ситуациях, поощряет стремление детей дошкольного возраста создать правила безопасного общения в группе. 6. Обсуждает с детьми безопасные правила использования цифровых ресурсов, правила пользования мобильными телефонами с учетом требований действующих СанПиН (СП 2.4.3648-20 «Санитарно-эпидемиологические требования к организациям воспитания и обучения, отдыха и оздоровления детей и молодежи», утвержденных постановлением Главного государственного санитарного врача Российской Федерации от 28 сентября 2020 г. № 28 (зарегистрировано

	<p>Министерством юстиции Российской Федерации 18 декабря 2020 г, регистрационный № 61573), действующим до 1 января 2027 года (далее - СП 2.4.3648-20), и Санитарных правил и норм СанПиН 1.2.3685-21 «Гигиенические нормативы и требования к обеспечению безопасности и (или) безвредности для человека факторов среды обитания», утверждённых постановлением Главного государственного санитарного врача Российской Федерации от 28 января 2021 г. № 2 (зарегистрировано Министерством юстиции Российской Федерации 29 января 2021 г., регистрационный № 62296), действующим до 1 марта 2027 года (далее - СанПиН 1.2.3685-21).</p>
--	--

**Решение совокупных задач нескольких направлений воспитания
в рамках образовательной области «СКР»**

Приобщение к ценностям	Задачи направлений воспитания
<p align="center"> <i>«Родина», «Природа», «Семья», «Человек», «Жизнь», «Милосердие», «Добро», «Дружба», «Сотрудничество», «Труд»</i> </p>	<ul style="list-style-type: none"> ▪ воспитание уважения к своей семье, своему населенному пункту, родному краю, своей стране; ▪ воспитание уважительного отношения к другим людям - детям и взрослым (родителям (законным представителям), педагогам, соседям и другим), вне зависимости от их этнической и национальной принадлежности; ▪ воспитание ценностного отношения к культурному наследию своего народа, к нравственным и культурным традициям России; ▪ содействие становлению целостной картины мира, основанной на представлениях о добре и зле, красоте и уродстве, правде и лжи; ▪ воспитание социальных чувств и навыков: способности к сопереживанию, общительности, дружелюбия, сотрудничества, умения соблюдать правила, активной личностной позиции; ▪ создание условий для возникновения у ребенка нравственного, социально значимого поступка, приобретения ребенком опыта милосердия и заботы; ▪ поддержка трудового усилия, привычки к доступному дошкольнику напряжению физических, умственных и нравственных сил для решения трудовой задачи; ▪ формирование способности бережно и уважительно относиться к результатам своего труда и труда других людей.

Наглядно-дидактические пособия Серия «Мир в картинках»: «Государственные символы России»; «День Победы». Серия «Рассказы по картинкам»: «Великая Отечественная война в произведениях художников»; «Защитники Отечества». Серия «Расскажите детям о...»: «Расскажите детям о достопримечательностях Москвы»; «Расскажите детям о Московском Кремле»; «Расскажите детям об Отечественной войне 1812 года».

Петрова В.И., Стульник Т.Д. Этические беседы с дошкольниками: Основы нравственного воспитания: Для занятий с детьми 4-7 лет. – М.: Мозаика-Синтез, 2022. - 96 с.

Щеткин А.В. Театральная деятельность в детском саду. Для занятий с детьми 5-6 лет/ под ред. О.Ф. Горбуновой – 2-е изд., испр. -М. : Мозаика-Синтез, 2022. - 120 с.

Куцакова Л.В. Трудовое воспитание в детском саду: для занятий с детьми 3-7 лет. Наглядно-дидактические пособия Плакаты: «Очень важные профессии».

Тимофеева Л.Л. Формирование культуры безопасности у детей от 3 до 8 лет.

Лыкова И.А., Шипунова В.А. Безопасность на дороге

Лыкова И.А. Что такое хорошо и что такое плохо

Лыкова И.А., Шипунова В.А. Дорожная азбука

Губанова Н. Ф. Игровая деятельность в детском саду (2–7 лет).

Абрамова Л.В., Слепцова И.Ф. Социально-коммуникативное развитие дошкольников. Вторая группа раннего возраста (2 – 3 года)

Абрамова Л.В., Слепцова И.Ф. Социально-коммуникативное развитие дошкольников. Вторая младшая группа. (3 – 4 года)

Абрамова Л.В., Слепцова И.Ф. Социально-коммуникативное развитие дошкольников. Средняя группа. (4 – 5 лет)

Абрамова Л.В., Слепцова И.Ф. Социально-коммуникативное развитие дошкольников. Старшая группа. (5 – 6 лет)

Абрамова Л.В., Слепцова И.Ф. Социально-коммуникативное развитие дошкольников. Подготовительная к школе группа. (6 – 7 лет)

Описание образовательной деятельности по освоению детьми образовательной области «Познавательное развитие»

Извлечение из ФГОС ДО «*Познавательное развитие предполагает:*

- развитие любознательности, интереса и мотивации к познавательной деятельности;
- освоение сенсорных эталонов и перцептивных (обследовательских) действий, развитие поисковых исследовательских умений, мыслительных операций, воображения и способности к творческому преобразованию объектов познания, становление сознания;
- формирование целостной картины мира, представлений об объектах окружающего мира, их свойствах и отношениях;
- формирование основ экологической культуры, знаний об особенностях и многообразии природы Родного края и различных континентов, о взаимосвязях внутри природных сообществ и роли человека в природе, правилах поведения в природной среде, воспитание гуманного отношения к природе;

- формирование представлений о себе и ближайшем социальном окружении, культурно-исторических событиях, традициях и социокультурных ценностях малой родины и Отечества, многообразии стран и народов мира;
- формирование представлений о количестве, числе, счете, величине, геометрических фигурах, пространстве, времени, математических зависимостях и отношениях этих категорий, - овладение логико-математическими способами их познания;
- формирование представлений о цифровых средствах познания окружающего мира, способах их безопасного использования».

Содержание образовательной области «ПР» представлено *тематическими блоками (направлениями)*:

- 1) «Сенсорные эталоны и познавательные действия»,
- 2) «Математические представления»,
- 3) «Окружающий мир»,
- 4) «Природа».

Задачи и содержание образовательной деятельности по направлению «Познавательное развитие» представлены в следующих таблицах:

от 1 года до 2 лет	
ПРОГРАММНЫЕ ЗАДАЧИ ОО «ПР»	СОДЕРЖАНИЕ ОБРАЗОВАТЕЛЬНОЙ ДЕЯТЕЛЬНОСТИ
<ul style="list-style-type: none"> ▪ поощрять предметно-орудийные и исследовательские действия, группировки по одному из признаков, по образцу или словесному указанию; ▪ развивать умения детей использовать бытовые предметы по назначению, осуществлять экспериментирование с разными материалами; ▪ развивать способность детей отображать действия взрослых, их последовательность; ▪ развивать умения узнавать объекты живой и неживой природы ближайшего окружения, отличать их по наиболее ярким проявлениям и свойствам, замечать явления природы, поддерживать стремления к взаимодействию с ними. 	<p><u>Сенсорные представления и познавательные действия.</u></p> <ul style="list-style-type: none"> ▪ Педагог концентрирует внимание на новых объектах, побуждает их исследование, поддерживает интерес к знакомым предметам, поощряет самостоятельные действия ребенка, одобряет их словом, интонацией, стимулирует стремление к общению со взрослым в ходе выполнения исследовательских и поисковых действий с предметами. ▪ Создает условия для проявления многократности повторения ребенком освоенных действий, вносит новые элементы в игры-манипуляции. ▪ Побуждает ребенка к освоению количества (много, мало, один), эмоционально поддерживает проявление интереса к предметам, их свойствам и качествам. ▪ Стимулирует, поощряет и способствует совершенствованию разнообразных действий с игрушками и предметами быта и простейшими орудиями. С помощью наглядных методов педагогический работник демонстрирует разнообразные действия со сборно-разборными игрушками, дидактическими пособиями, показывает их постепенное усложнение, добиваясь самостоятельного применения детьми усвоенных действий с игрушками и разнообразным материалом для активизации представлений о сенсорных эталонах. ▪ Поддерживает владение предметом, как средством достижения цели, начала развития предметно-орудийных действий. ▪ В процессе совместных дидактических игр, а также во всех основных режимных

	<p>моментах, включая прогулку, развивает умение группировать однородные предметы по одному из трех признаков (величина, цвет, форма) по образцу и словесному указанию (большой, маленький, такой, не такой), используя опредмеченные слова-названия, например, предэталоны формы: «кирпичик», «крыша», «огурчик», «яичко» и т.п.; умение пользоваться приемом наложения и приложения одного предмета к другому для определения их равенства или неравенства по величине и тождественности по цвету, форме.</p> <p>▪ Посредством специально организованной деятельности педагогический работник развивает способности обобщать, узнавать и стремиться называть предметы и объекты, изображенные на картинке; развивает наблюдательность, способности замечать связи и различия между предметами и действиями с ними.</p> <p><u>Окружающий мир.</u> Расширяя ориентировку детей в ближайшем окружении, педагог формирует у детей элементарные представления: о самом себе — о своем имени; о внешнем виде («Где ручки? Где глазки? Где носик?»); о своих действиях (моет руки, ест, играет, одевается, купается и т.п.); о желаниях (гулять, играть есть и т.п.); о близких людях (мама, папа, бабушка, дедушка и др.); о пище (хлеб, молоко, яблоко, морковь и т.п.); о блюдах (суп, каша, кисель и т.п.); о ближайшем предметном окружении — об игрушках (мишка, зайка, кукла, машина, мяч, матрешка, пирамидка, шарики, кубики, барабанчик, каталка и т.п.); о предметах быта (стол, стул, кровать, чашка, ложка, одеяло, подушка и т.п.); о личных вещах (полотенце, рубашка, штанишки, платье, туфли, ботинки, платок, шапка и т.п.); о некоторых конкретных ситуациях общественной жизни (например, «тетя продавщица», «дядя доктор», «дядя шофер» и т.п.).</p> <p><u>Природа.</u> Педагог обучает узнавать и называть, показывать на картинке и в естественной среде животных (дикие и домашние), растения (деревья, комнатные растения) ближайшего окружения, объекты неживой природы (вода, песок), замечать природные явления (солнце, дождь, снег и др.), их изображения, выделять наиболее яркие отличительные признаки, побуждает их рассматривать, положительно реагировать.</p>
от 2 лет до 3 лет	
ПРОГРАММНЫЕ ЗАДАЧИ ОО «ПР»	СОДЕРЖАНИЕ ОБРАЗОВАТЕЛЬНОЙ ДЕЯТЕЛЬНОСТИ
<p>▪ развивать разные виды восприятия: зрительного, слухового, осязательного, вкусового, обонятельного;</p>	<p><u>Сенсорные эталоны и познавательные действия:</u></p> <p>▪ Педагог демонстрирует детям и включает их в деятельность на сравнение предметов и</p>

<ul style="list-style-type: none"> ▪ развивать наглядно-действенное мышление в процессе решения познавательных практических задач; ▪ совершенствовать обследовательские действия: выделение цвета, формы, величины как особых признаков предметов, поощрять сравнение предметов между собой по этим признакам и количеству, использовать один предмет в качестве образца, подбирая пары, группы; ▪ формировать у детей простейшие представления о геометрических фигурах, величине и количестве предметов на основе чувственного познания; ▪ развивать первоначальные представления о себе и близких людях, эмоционально-положительное отношение к членам семьи и людям ближайшего окружения, о деятельности взрослых; ▪ расширять представления о населенном пункте, в котором живет ребенок, его достопримечательностях, эмоционально откликаться на праздничное убранство дома, ДОО; ▪ организовывать взаимодействие и знакомить с животными и растениями ближайшего окружения, их названиями, строением и отличительными особенностями, некоторыми объектами неживой природы; ▪ развивать способность наблюдать за явлениями природы, воспитывать бережное отношение к животным и растениям. 	<p>определение их сходства-различия, на подбор и группировку по заданному образцу (по цвету, форме, величине).</p> <ul style="list-style-type: none"> ▪ Побуждает и поощряет освоение простейших действий, основанных на перестановке предметов, изменении способа их расположения, количества; на действия переливания, пересыпания. ▪ Проводит игры-занятия с использованием предметов-орудий: сачков, черпачков для выуживания из специальных емкостей с водой или без воды шариков, плавающих игрушек, палочек со свисающим на веревке магнитом для "ловли" на нее небольших предметов. ▪ Организует действия с игрушками, имитирующими орудия труда (заколачивание молоточком втулочек в верстачок, сборка каталок с помощью деревянных или пластмассовых винтов) и тому подобное, создает ситуации для использования детьми предметов-орудий в самостоятельной игровой и бытовой деятельности с целью решения практических задач; педагог поощряет действия детей с предметами, при ориентации на 2 - 3 свойства одновременно; собирание одноцветных, а затем и разноцветных пирамидок из 4 - 5 и более колец, располагая их по убывающей величине; различных по форме и цвету башенок из 2 - 3 геометрических форм вкладышей; разбирание и собирание трехместной матрешки с совмещением рисунка на ее частях, закрепляя понимание детьми слов, обозначающих различный размер предметов, их цвет и форму. В ходе проведения с детьми дидактических упражнений и игр-занятий формирует обобщенные способы обследования формы предметов - ощупывание, рассматривание, сравнение, сопоставление; продолжает поощрять появление настойчивости в достижении результата познавательных действий. <p><u>Математические представления:</u></p> <ul style="list-style-type: none"> ▪ Педагог подводит детей к освоению простейших умений в различении формы окружающих предметов, используя предэталонные представления о шаре, кубе, круге, квадрате; ▪ Подборе предметов и геометрических фигур по образцу, различению и сравнению предметов по величине, выбору среди двух предметов при условии резких различий: большой и маленький, длинный и короткий, высокий и низкий. ▪ Поддерживает интерес детей к количественной стороне различных групп предметов (много и много, много и мало, много и один) предметов. <p><u>Окружающий мир:</u></p>
---	---

	<p>▪ Педагог расширяет представления детей об окружающем мире, знакомит их с явлениями общественной жизни, с деятельностью взрослых (повар варит кашу, шофер водит машину, доктор лечит); развивает представления о себе (о своем имени, именах близких родственников), о внешнем облике человека, о его физических особенностях (у каждого есть голова, руки, ноги, лицо; на лице - глаза, нос, рот и так далее); о его физических и эмоциональных состояниях (проголодался - насытился, устал - отдохнул; намочил - вытер; заплакал - засмеялся и так далее); о деятельности близких ребенку людей ("Мама моет пол"; "Бабушка вяжет носочки"; "Сестра рисует"; "Дедушка читает газету"; "Брат строит гараж"; "Папа работает за компьютером" и тому подобное); о предметах, действиях с ними и их назначении: предметы домашнего обихода (посуда, мебель, одежда), игрушки, орудия труда (веник, метла, лопата, ведро, лейка и так далее).</p> <p><u>Природа:</u></p> <p>▪ В процессе ознакомления с природой педагог организует взаимодействие и направляет внимание детей на объекты живой и неживой природы, явления природы, которые доступны для непосредственного восприятия.</p> <p>▪ Формирует представления о домашних и диких животных и их детенышах (особенности внешнего вида, части тела, питание, способы передвижения), о растениях ближайшего окружения (деревья, овощи, фрукты и другие), их характерных признаках (цвет, строение, поверхность, вкус), привлекает внимание и поддерживает интерес к объектам неживой природы (солнце, небо, облака, песок, вода), к некоторым явлениям природы (снег, дождь, радуга, ветер), поощряет бережное отношение к животным и растениям</p>
от 3 лет до 4 лет	
ПРОГРАММНЫЕ ЗАДАЧИ ОО «ПР»	СОДЕРЖАНИЕ ОБРАЗОВАТЕЛЬНОЙ ДЕЯТЕЛЬНОСТИ
Сенсорные эталоны и познавательные действия:	
<p>Формировать представления детей о сенсорных эталонах цвета и формы, их использовании в самостоятельной деятельности</p>	<p>1. Педагог развивает у детей осязательно-двигательные действия: рассматривание, поглаживание, ощупывание ладонью, пальцами по контуру, прокатывание, бросание и тому подобное, расширяет содержание представлений ребенка о различных цветах (красный, желтый, зеленый, синий, черный, белый), знакомит с оттенками (розовый, голубой, серый) и закрепляет слова, обозначающие цвет. Организуя поисковую деятельность, конкретизирует и обогащает познавательные действия детей, задает детям вопросы, обращает внимание на постановку цели, определение задач деятельности,</p>

	<p>развивает умения принимать образец, инструкцию взрослого, поощряет стремление самостоятельно завершить начатое действие. Организует и поддерживает совместные действия ребенка со взрослым и сверстниками;</p> <p>2. При сравнении двух предметов по одному признаку педагог направляет внимание детей на выделение сходства, на овладение действием соединения в пары предметов с ярко выраженными признаками сходства, группировкой по заданному предметному образцу и по слову.</p>
Математические представления:	
<ul style="list-style-type: none"> ▪ Развивать умение непосредственного попарного сравнения предметов по форме, величине и количеству, определяя их соотношение между собой; ▪ Помогать осваивать чувственные способы ориентировки в пространстве и времени; развивать исследовательские умения 	<p>1. Педагог продолжает работу по освоению детьми практического установления простейших пространственно-количественных связей и отношений между предметами: больше-меньше, короче-длиннее, шире-уже, выше-ниже, такие же по размеру; больше-меньше, столько же, поровну, не поровну по количеству, используя приемы наложения и приложения; организует овладение уравниванием неравных групп предметов путем добавления одного предмета к меньшей группе или удаления одного предмета из большей группы; расширяет диапазон слов, обозначающих свойства, качества предметов и отношений между ними;</p> <p>2. Педагог знакомит детей с некоторыми фигурами: шар, куб, круг, квадрат, треугольник, активизируя в их речи данные названия; обращает внимание на использование в быту характеристик: ближе (дальше), раньше (позже); помогает на чувственном уровне ориентироваться в пространстве от себя: впереди (сзади), сверху (снизу), справа (слева) и времени (понимать контрастные особенности утра и вечера, дня и ночи).</p>
Окружающий мир:	
<ul style="list-style-type: none"> ▪ Обогащать представления ребенка о себе, окружающих людях, эмоционально-положительного отношения к членам семьи, к другим взрослым и сверстникам; ▪ Конкретизировать представления детей об объектах ближайшего окружения: о родном населенном пункте, его названии, достопримечательностях и традициях, накапливать эмоциональный опыт участия в праздниках 	<p>1. Педагог формирует у детей начальные представления и эмоционально-положительное отношение к родителям (законным представителям) и другим членам семьи, людям ближайшего окружения, поощряет стремление детей называть их по имени, включаться в диалог, в общение и игры с ними; побуждает ребенка благодарить за подарки, оказывать посильную помощь родным, приобщаться к традициям семьи.</p> <p>2. Знакомит с населенным пунктом, в котором живет ребенок, дает начальные представления о родной стране, о некоторых наиболее важных праздниках и событиях.</p> <p>3. Включая детей в отдельные бытовые ситуации, знакомит с трудом людей близкого окружения, (ходят в магазин, убирают квартиру, двор, готовят еду, водят транспорт и</p>

	<p>другое). Знакомит с трудом работников ОУ (помощника воспитателя, повара, дворника, водителя). Демонстрирует некоторые инструменты труда, воспитывает бережное отношение к предметам, сделанным руками человека.</p> <p>4. Поощряет детей за проявление аккуратности (не сорить, убирать за собой, не расходовать лишние материалы зря и так далее).</p> <p>5. Дает первые представления о разнообразии вещей: игрушек, видов транспорта (машина, автобус, корабль и другие), книг (большие, маленькие, толстые, тонкие, книжки-игрушки, книжки-картинки и другие).</p> <p>6. В ходе практического обследования знакомит с некоторыми овощами и фруктами (морковка, репка, яблоко, банан, апельсин и другие), их вкусовыми качествами (кислый, сладкий, соленый).</p>
Природа:	
<p>▪ Расширять представления детей о многообразии и особенностях растений, животных ближайшего окружения, их существенных отличительных признаках, неживой природе, явлениях природы и деятельности человека в природе в разные сезоны года, знакомить с правилами поведения по отношению к живым объектам природы</p>	<p>1. Педагог расширяет представления о диких и домашних животных, деревьях, кустарниках, цветковых, травянистых растениях, овощах и фруктах, ягодах данной местности, помогает их различать и группировать на основе существенных признаков: внешний вид, питание; польза для человека; знакомит с объектами неживой природы и некоторыми свойствами воды, песка, глины, камней.</p> <p>2. Продолжает развивать способность наблюдать за явлениями природы в разные сезоны года и изменениями в жизни животных, растений и человека (выделять признаки времен года по состоянию листвы на деревьях, почвенному покрову).</p> <p>3. Способствует усвоению правил поведения в природе (не ломать ветки, не рвать растения, осторожно обращаться с животными, заботиться о них), развивает умение видеть красоту природы и замечать изменения в ней в связи со сменой времен года.</p>
от 4 лет до 5 лет	
ПРОГРАММНЫЕ ЗАДАЧИ ОО «СКР»	СОДЕРЖАНИЕ ОБРАЗОВАТЕЛЬНОЙ ДЕЯТЕЛЬНОСТИ
Сенсорные эталоны и познавательные действия:	
<p>Обогащать сенсорный опыт детей, развивать целенаправленное восприятие и самостоятельное обследование окружающих предметов (объектов) с опорой на разные органы чувств</p>	<p>1. На основе обследовательских действий педагог формирует у детей умение различать и называть уже известные цвета (красный, синий, зеленый, желтый, белый, черный) и оттенки (розовый, голубой, серый); знакомит с новыми цветами и оттенками (коричневый, оранжевый, светло-зеленый).</p> <p>2. Развивает способность различать и называть форму окружающих предметов, используя</p>

	сенсорные эталоны геометрические фигуры (круг, квадрат, овал, прямоугольник, треугольник); находить отличия и сходства между предметами по 2 - 3 признакам путем непосредственного сравнения, осваивать группировку, классификацию и сериацию; описывать предметы по 3 - 4 основным свойствам.
Математические представления:	
<ul style="list-style-type: none"> ▪ Развивать способы решения поисковых задач в самостоятельной и совместной со сверстниками и взрослыми деятельности; • Обогащать элементарные математические представления о количестве, числе, форме, величине предметов, пространственных и временных отношениях 	<p>1. Педагог формирует у детей умения считать в пределах пяти с участием различных анализаторов (на слух, ощупь, счет движений и другое), пересчитывать предметы и отсчитывать их по образцу и названному числу; способствует пониманию независимости числа от формы, величины и пространственного расположения предметов; помогает освоить порядковый счет в пределах пяти, познанию пространственных и временных отношений (вперед, назад, вниз, вперед, налево, направо, утро, день, вечер, ночь, вчера, сегодня, завтра).</p>
Окружающий мир:	
<ul style="list-style-type: none"> ▪ Расширять представления о себе и своих возможностях в познавательной деятельности с родителями (законными представителями) и членам семьи; продолжать развивать представления детей о труде взрослого; ▪ Развивать представления детей о своей малой родине, населенном пункте, в котором живут, его достопримечательностях, поддерживать интерес к стране; знакомить с традициями и праздниками, принимать участие в подготовке к праздникам, эмоционально откликаться на участие в них 	<p>1. Педагог демонстрирует детям способы объединения со сверстниками для решения поставленных поисковых задач (обсуждать проблему, договариваться, оказывать помощь в решении поисковых задач, распределять действия, проявлять инициативу в совместном решении задач, формулировать вопросы познавательной направленности и так далее);</p> <p>2. Расширяет представления детей о свойствах разных материалов в процессе работы с ними; подводит к пониманию того, что сходные по назначению предметы могут быть разной формы, сделаны из разных материалов; дает почувствовать и ощутить, что предметы имеют разный вес, объем; демонстрирует и разъясняет детям способы взвешивания, сравнения предметов между собой, показывая избегание возможности сделать ложные выводы (большой предмет не всегда оказывается более тяжелым);</p> <p>3. Показывает ребенку существующие в окружающем мире простые закономерности и зависимости, например, если холодно - нужно теплее одеться, если темно - нужно зажечь свет, если сильный ветер - закрыть окно. Указывает на необходимость замечать целесообразность и целенаправленность некоторых действий, видеть простейшие причины и следствия собственных действий;</p> <p>4. Педагог продолжает расширять представления детей о членах семьи, о малой родине и Отечестве; представления о населенном пункте, в котором живут, некоторых городских объектах, видах транспорта; расширяет и обогащает начальные представления о родной стране, некоторых общественных праздниках и событиях.</p> <p>5. Знакомит детей с трудом взрослых в городе и сельской местности; знакомит со спецификой зданий и их устройством в городе и селе (дома высокие, с балконами, лифтами, ванной; дома невысокие, с печкой, садом, огородом, будкой для собаки и так</p>

	далее), с разными учреждениями: общеобразовательные организации, ДОО, поликлиники, магазины, парки, стадионы и другие.
Природа:	
<ul style="list-style-type: none"> ▪ Расширять представления о многообразии объектов живой природы, их особенностях, питании, месте обитания, жизненных проявлениях и потребностях; ▪ Обучать сравнению и группировке объектов живой природы на основе признаков, знакомить с объектами и свойствами неживой природы, отличительными признаками времен года, явлениями природы и деятельностью человека в разные сезоны, воспитывать эмоционально-положительное отношение ко всем живым существам, желание их беречь и заботиться 	<ol style="list-style-type: none"> 1. Педагог продолжает знакомить ребенка с многообразием природы родного края, представителями животного и растительного мира, изменениями в их жизни в разные сезоны года. 2. Демонстрирует процесс сравнения группировки объектов живой природы на основе признаков (дикие - домашние, хищные - травоядные, перелетные - зимующие, деревья - кустарники, травы - цветковые растения, овощи - фрукты, ягоды, грибы и другое). 3. Знакомит с объектами и свойствами неживой природы (камни, песок, глина, почва, вода), с явлениями природы в разные сезоны года (листопад, ледоход, гололед, град, ветер); свойствами и качествами природных материалов (дерево, металл и другое), используя для этого простейшие опыты, экспериментирование; 4. В процессе труда в природе педагог формирует представление об элементарных потребностях растений и животных: питание, вода, тепло, свет; углубляет представление о том, что человек ухаживает за домашними животными, комнатными растениями, за огородом и садом, способствует накоплению положительных впечатлений о природе.
от 5 лет до 6 лет	
ПРОГРАММНЫЕ ЗАДАЧИ ОО «ПР»	СОДЕРЖАНИЕ ОБРАЗОВАТЕЛЬНОЙ ДЕЯТЕЛЬНОСТИ
Сенсорные эталоны и познавательные действия:	
<ul style="list-style-type: none"> • Развивать интерес детей к самостоятельному познанию объектов окружающего мира в его разнообразных проявлениях и простейших зависимостях; • Формировать представления детей о цифровых средствах познания окружающего мира, способах их безопасного использования 	<ol style="list-style-type: none"> 1. Педагог закрепляет умения детей различать и называть все цвета спектра и ахроматические цвета, оттенки цвета, тоны цвета, теплые и холодные оттенки; расширяет знания об известных цветах, знакомит с новыми цветами (фиолетовый) и оттенками (голубой, розовый, темно-зеленый, сиреневый); развивает способность различать и называть геометрические фигуры, осваивать способы воссоздания фигуры из частей, деления фигуры на части; выделять структуру плоских геометрических фигур, использовать сенсорные эталоны для оценки свойств и качеств предметов. Посредством игровой и познавательной мотивации педагог организует освоение детьми умений выделять сходство и отличие между группами предметов, сравнивать предметы по 3 - 5 признакам, группировать предметы по разным основаниям преимущественно на основе зрительной оценки; совершенствует приемы сравнения, упорядочивания и классификации на основе выделения их существенных свойств и отношений. Формирует представления о

	<p>том, как люди используют цифровые средства познания окружающего мира и какие правила необходимо соблюдать для их безопасного использования;</p> <p>2. Педагог демонстрирует детям способы осуществления разных видов познавательной деятельности, осуществления контроля, самоконтроля и взаимоконтроля результатов деятельности и отдельных действий во взаимодействии со сверстниками, поощряет проявление наблюдательности за действиями взрослого и других детей. В процессе организации разных форм совместной познавательной деятельности показывает детям возможности для обсуждения проблемы, для совместного нахождения способов ее решения, поощряет проявление инициативы, способности формулировать и отвечать на поставленные вопросы.</p>
<p>Математические представления:</p>	
<ul style="list-style-type: none"> • Развивать способность использовать математические знания и аналитические способы для познания математической стороны окружающего мира: опосредованное сравнение объектов с помощью заместителей (условной меры), сравнение по разным основаниям, счет, упорядочивание, классификация, сериация и тому подобное); • Совершенствовать ориентировку в пространстве и времени 	<p>1. В процессе обучения количественному и порядковому счету в пределах десяти педагог совершенствует счетные умения детей, понимание независимости числа от пространственно-качественных признаков, знакомит с цифрами для обозначения количества и результата сравнения предметов, с составом чисел из единиц в пределах пяти; подводит к пониманию отношений между рядом стоящими числами;</p> <p>2. Педагог совершенствует умения выстраивать сериационные ряды предметов, различающихся по размеру, в возрастающем и убывающем порядке в пределах десяти на основе непосредственного сравнения, показывает взаимоотношения между ними;</p> <p>3. Организует освоение детьми опосредованного сравнения предметов по длине, ширине, высоте с помощью условной меры; обогащает представления и умения устанавливать пространственные отношения при ориентировке на листе бумаги и временные зависимости в календарных единицах времени: сутки, неделя, месяц, год</p>
<p>Окружающий мир:</p>	
<ul style="list-style-type: none"> ▪ Развивать способы взаимодействия с членами семьи и людьми ближайшего окружения в познавательной деятельности, расширять самостоятельные действия различной направленности, закреплять позитивный опыт в самостоятельной и совместной со взрослым и сверстниками деятельности 	<p>1. Педагог расширяет первичные представления о малой родине и Отечестве, о населенном пункте, его истории, его особенностях (местах отдыха и работы близких, основных достопримечательностях). Закрепляет представления о названии ближайших улиц, назначении некоторых общественных учреждений - магазинов, поликлиники, больниц, кинотеатров, кафе. Развивает познавательный интерес к родной стране, к освоению представлений о ее столице, государственном флаге и гербе, о государственных праздниках России, памятных исторических событиях, героях Отечества. Формирует</p>

	<p>представления о многообразии стран и народов мира;</p> <p>2. Педагог формирует у детей понимание многообразия людей разных национальностей - особенностей их внешнего вида, одежды, традиций; развивает интерес к сказкам, песням, играм разных народов; расширяет представления о других странах и народах мира, понимание, что в других странах есть свои достопримечательности, традиции, свои флаги и гербы.</p>
Природа:	
<ul style="list-style-type: none"> ▪ Расширять представления о многообразии объектов живой природы, их особенностях, среде обитания и образе жизни, в разные сезоны года, их потребностях; продолжать учить группировать объекты живой природы; ▪ Продолжать учить детей использовать приемы экспериментирования для познания объектов живой и неживой природы и их свойств и качеств; ▪ Продолжать знакомить с сезонными изменениями в природе, и деятельностью человека в разные сезоны, воспитывать положительное отношение ко всем живым существам, желание их беречь и заботиться 	<p>1. Педагог формирует представления о многообразии объектов животного и растительного мира, их сходстве и различии во внешнем виде и образе жизни поведению в разные сезоны года; совершенствует умения сравнивать, выделять признаки, группировать объекты живой природы по их особенностям, месту обитания, образу жизни, питанию; направляет внимание детей на наличие потребностей у животных и растений (свет, тепло, вода, воздух, питание); создает ситуации для понимания необходимости ухода за растениями и животными относительно их потребностей;</p> <p>2. Педагог организует целенаправленное экспериментирование и опыты для ознакомления детей со свойствами объектов неживой природы, расширяя представления об объектах неживой природы, как среде обитания животных и растений (вода, почва, воздух, горы).</p> <p>3. Уточняет представления о признаках разных времен года (погодные изменения, состояние деревьев, покров, изменений в жизни человека, животных и растений); о деятельности человека в разные сезоны года (выращивание растений, сбор урожая, народные праздники и развлечения и другое);</p> <p>4. Способствует усвоению детьми правил поведения в природе, формируя понимание ценности живого, воспитывает желание защитить и сохранить живую природу.</p>
от 6 лет до 7 лет	
ПРОГРАММНЫЕ ЗАДАЧИ ОО «ПР»	СОДЕРЖАНИЕ ОБРАЗОВАТЕЛЬНОЙ ДЕЯТЕЛЬНОСТИ
Сенсорные эталоны и познавательные действия:	
<ul style="list-style-type: none"> • Расширять самостоятельность, поощрять творчество детей в познавательно-исследовательской деятельности, избирательность познавательных интересов; • Развивать умения детей включаться в коллективное исследование, обсуждать его ход, договариваться о 	<p>1. В процессе исследовательской деятельности педагог совершенствует способы познания свойств и отношений между различными предметами, сравнения нескольких предметов по 4 - 6 основаниям с выделением сходства, отличия свойств материалов. В ходе специально организованной деятельности осуществляет развитие у детей способности к различению и называнию всех цветов спектра и ахроматических цветов, оттенков цвета, умения смешивать цвета для получения нужного тона и оттенка;</p>

<p>совместных продуктивных действиях, выдвигать и доказывать свои предположения, представлять совместные результаты познания</p>	<p>2. Педагог поддерживает стремление детей к самостоятельному выбору способов осуществления разных видов познавательной деятельности, обеспечению самоконтроля и взаимоконтроля результатов деятельности и отдельных действий во взаимодействии со сверстниками, использованию разных форм совместной познавательной деятельности. Поощряет умение детей обсуждать проблему, совместно находить способы ее решения, проявлять инициативу;</p> <p>3. Обогащает представления о цифровых средствах познания окружающего мира, закрепляет правила безопасного обращения с ними.</p>
<p>Математические представления:</p>	
<ul style="list-style-type: none"> ▪ Обогащать пространственные и временные представления, поощрять использование счета, вычислений, измерения, логических операций для познания и преобразования предметов окружающего мира; ▪ Развивать умения детей применять некоторые цифровые средства для познания окружающего мира, соблюдая правила их безопасного использования 	<p>1. Педагог формирует у детей умения использовать для познания объектов и явлений окружающего мира математические способы нахождения решений: вычисление, измерение, сравнение по количеству, форме и величине с помощью условной меры, создание планов, схем, использование знаков, эталонов и другое;</p> <p>2. В процессе специально организованной деятельности совершенствует умения считать в прямом и обратном порядке, знакомит с составом чисел из двух меньших в пределах первого десятка, закрепляет знания о цифрах, развивает умение составлять и решать простые арифметические задачи на сложение и вычитание;</p> <p>3. Обогащает представления о плоских и объемных геометрических фигурах, совершенствует умение выделять структуру геометрических фигур и устанавливать взаимосвязи между ними. Педагог способствует совершенствованию у детей умений классифицировать фигуры по внешним структурным признакам: округлые, многоугольники (треугольники, четырехугольники и тому подобное), овладению различными способами видоизменения геометрических фигур: наложение, соединение, разрезание и другое;</p> <p>4. Формирует представления и умение измерять протяженность, массу и объем веществ с помощью условной меры и понимание взаимобратных отношений между мерой и результатом измерения. Педагог закрепляет умения ориентироваться на местности и показывает способы ориентировки в двухмерном пространстве, по схеме, плану, на странице тетради в клетку.</p> <p>5. Формирует представления о календаре как системе измерения времени, развивает чувство времени, умения определять время по часам с точностью до четверти часа.</p>
<p>Окружающий мир:</p>	

<ul style="list-style-type: none"> ▪ Закреплять и расширять представления детей о способах взаимодействия со взрослыми и сверстниками в разных видах деятельности, развивать чувство собственной компетентности в решении различных познавательных задач; ▪ Расширять представления о культурно-исторических событиях малой родины и Отечества, развивать интерес к достопримечательностям родной страны, ее традициям и праздникам; воспитывать эмоционально-положительное отношение к ним; ▪ Формировать представления детей о многообразии стран и народов мира 	<ol style="list-style-type: none"> 1. В совместной с детьми деятельности педагог обогащает представления о родном населенном пункте (название улиц, некоторых архитектурных особенностях, достопримечательностей), о стране (герб, гимн, атрибуты государственной власти, Президент, столица и крупные города, особенности природы и населения). 2. Раскрывает и уточняет назначения общественных учреждений, разных видов транспорта, рассказывает о местах труда и отдыха людей в городе, об истории города и выдающихся горожанах, традициях городской жизни. 3. Посредством поисковой и игровой деятельности педагог побуждает проявление интереса детей к ярким фактам из истории и культуры страны и общества, некоторым выдающимся людям России; 4. Формирует представление о планете Земля как общем доме людей, о многообразии стран и народов мира на ней.
Природа:	
<ul style="list-style-type: none"> ▪ Расширять и уточнять представления детей о богатстве природного мира в разных регионах России и на планете, о некоторых способах приспособления животных и растений к среде обитания, их потребностях, образе жизни живой природы и человека в разные сезоны года, закреплять умения классифицировать объекты живой природы; ▪ Расширять и углублять представления детей о неживой природе и ее свойствах, их использовании человеком, явлениях природы, воспитывать бережное и заботливое отношения к ней, формировать представления о профессиях, связанных с природой и ее защитой 	<ol style="list-style-type: none"> 1. Педагог расширяет и актуализирует представления детей о многообразии природного мира родного края, различных областей и регионов России и на Земле, рассказывает о некоторых наиболее ярких представителях животных и растений разных природных зон (пустыня, степь, тайга, тундра и другие), об их образе жизни и приспособлении к среде обитания, изменениях жизни в разные сезоны года. 2. Закрепляет умение сравнивать, выделять свойства объектов, классифицировать их по признакам, формирует представления об отличии и сходстве животных и растений, их жизненных потребностях, этапах роста и развития, об уходе взрослых животных за своим потомством, способах выращивания человеком растений, животных (в том числе и культурных, лекарственных растений), профессиях с этим связанных; 3. Педагог поддерживает стремление детей к наблюдениям за природными явлениями, живыми и неживыми объектами, самостоятельному экспериментированию, наблюдению и другим способам деятельности для познания свойств объектов неживой природы (воды, воздуха, песка, глины, почвы, камней и других), знакомит с многообразием водных ресурсов (моря, океаны, озера, реки, водопады), камней и минералов, некоторых полезных ископаемых региона проживания (нефть, уголь, серебро, золото, алмазы и другие); об использовании человеком свойств неживой природы для хозяйственных нужд (ветряные мельницы, водохранилища, солнечные батареи, ледяные катки); о некоторых небесных

	<p>телах (планеты, кометы, звезды), роли солнечного света, тепла в жизни живой природы;</p> <p>4. Углубляет представления о характерных явлениях природы в разные сезоны года (изменение температуры воздуха, роль ветра, листопада и осадков в природе), изменениях в жизни животных, растений и человека, о влиянии деятельности человека на природу;</p> <p>5. Закрепляет правила поведения в природе, воспитывает осознанное, бережное и заботливое отношение к природе и ее ресурсам.</p>
--	--

**Решение совокупных задач нескольких направлений воспитания
в рамках образовательной области «ПР»**

<i>Приобщение к ценностям</i>	<i>Задачи направлений воспитания</i>
<ul style="list-style-type: none"> ▪ «Человек», ▪ «Семья», ▪ «Познание», ▪ «Родина», ▪ «Природа» 	<ul style="list-style-type: none"> ▪ воспитание отношения к знанию как ценности, понимание значения образования для человека, общества, страны; ▪ приобщение к отечественным традициям и праздникам, к истории и достижениям родной страны, к культурному наследию народов России; ▪ воспитание уважения к людям - представителям разных народов России независимо от их этнической принадлежности; ▪ воспитание уважительного отношения к государственным символам страны (флагу, гербу, гимну);

Перечень методических пособий, необходимых для реализации ОО «ПР» в воспитательно-образовательном процессе

Дыбина О. В. Ознакомление с предметным и социальным окружением: Младшая группа (3–4 года).

Дыбина О. В. Ознакомление с предметным и социальным окружением: Средняя группа (4–5 лет).

Дыбина О. В. Ознакомление с предметным и социальным окружением: Старшая группа (5–6 лет).

Дыбина О. В. Ознакомление с предметным и социальным окружением: Подготовительная к школе группа (6–7 лет).

Помораева И.А., Позина В.А. Формирование элементарных математических представлений: Вторая группа раннего возраста (2–3 года).

Помораева И.А., Позина В.А. Формирование элементарных математических представлений: Младшая группа (3–4 года).

Помораева И.А., Позина В.А. Формирование элементарных математических представлений: Средняя группа (4–5 лет).

Помораева И.А., Позина В.А. Формирование элементарных математических представлений: Старшая группа (5–6 лет).

Помораева И.А., Позина В.А. Формирование элементарных математических представлений: Подготовительная к школе группа (6–7 лет).

Колесникова Е.В. Математические ступеньки

Соломенникова О.А. Ознакомление с природой в детском саду: Вторая группа раннего возраста (2–3 года).

Соломенникова О.А. Ознакомление с природой в детском саду: Младшая группа (3–4 года).

Соломенникова О.А. Ознакомление с природой в детском саду: Средняя группа (4–5 лет).

Соломенникова О.А. Ознакомление с природой в детском саду: Старшая группа (5–6 лет).

Соломенникова О.А. Ознакомление с природой в детском саду: Подготовительная к школе группа (6–7 лет)

Тимофеева Л.Л. Формирование культуры безопасности у детей от 3 до 8 лет.

Лыкова И.А., Шипунова В.А. Безопасность на дороге.

Лыкова И.А. Что такое хорошо и что такое плохо.

Лыкова И.А., Шипунова В.А. Дорожная азбука.

Кузьмин И.А. «Истоковедение»

Киричек Е.А., Проснякова Т.Н., Савинв Е.В. «Моя Югра. Край, в котором я живу». Учебное пособие для дошкольных образовательных организаций.

Ерофеева Т.Н., Кожевникова В.В., Марич Е.М., Павлова Е.А. Комплекты для продуктивной деятельности «Юный патриот»

Наглядно-дидактические пособия

Бордачева И. Ю. Безопасность на дороге: Плакаты для оформления родительского уголка в ДОУ.

Плакаты:

«Где в природе есть вода», «Зачем люди ходят в лес», «Зачем пилят деревья», «Как лесник заботится о лесе», «Кому нужны деревья в лесу», «Лес — многоэтажный дом», «Пищевые цепочки», «Этого не следует делать в лесу». «Водный транспорт»; «Воздушный транспорт»; «Городской транспорт»; «Грибы»; «Деревья и листья»; «Домашние животные»; «Домашние питомцы»; «Домашние птицы»; «Животные Африки»; «Животные средней полосы»; «Зимние виды спорта»; «Зимующие птицы»; «Кто всю зиму спит»; «Летние виды спорта» «Морские обитатели»; «Музыкальные инструменты народов мира»; «Музыкальные инструменты эстрадно-симфонического оркестра»; «Народы стран ближнего зарубежья»; «Насекомые»; «Немецкий алфавит»; «Овощи»; «Очень важные профессии»; «Перелетные птицы»; «Погодные явления»; «Полевые цветы»; «Птицы»; «Птицы жарких стран»; «Садовые цветы»; «Спецтранспорт»; «Строительные машины»; «Счет до 10»; «Счет до 20»; «Таблица слогов»; «Форма»; «Фрукты и ягоды»; «Хищные птицы»; «Цвет».

Картины из жизни диких животных:

«Бурый медведь. Наглядное пособие с методическими рекомендациями», «Заяц-беляк. Наглядное пособие с методическими рекомендациями».

Серия «Мир в картинках»:

«Авиация»; «Автомобильный транспорт»; «Арктика и Антарктика»; «Бытовая техника»; «Водный транспорт»; «Высоко в горах»;

«Государственные символы России»; «Грибы»; «День Победы»; «Деревья и листья»; «Домашние животные»; «Животные — домашние

питомцы»; «Животные жарких стран»; «Животные средней полосы»; «Инструменты домашнего мастера»; «Космос»; «Морские обитатели»; «Музыкальные инструменты»; «Насекомые»; «Овощи»; «Офисная техника и оборудование»; «Посуда»; «Птицы домашние»; «Птицы средней полосы»; «Рептилии и амфибии»; «Собаки. Друзья и помощники»; «Спортивный инвентарь»; «Фрукты»; «Цветы»; «Школьные принадлежности»; «Явления природы»; «Ягоды лесные»; «Ягоды садовые».

Серия «Расскажите детям о...»:

«Расскажите детям о бытовых приборах»; «Расскажите детям о Москве»; «Расскажите детям о Московском Кремле»; «Расскажите детям о космонавтике»; «Расскажите детям о космосе»; «Расскажите детям об Отечественной войне 1812 года»; «Расскажите детям о рабочих инструментах»; «Расскажите детям о транспорте», «Расскажите детям о специальных машинах»; «Расскажите детям о хлебе», «Расскажите детям о грибах»;

«Расскажите детям о деревьях»; «Расскажите детям о домашних животных»; «Расскажите детям о домашних питомцах»; «Расскажите детям о животных жарких стран»; «Расскажите детям о лесных животных»; «Расскажите детям о морских обитателях»; «Расскажите детям о насекомых»; «Расскажите детям о фруктах»; «Расскажите детям об овощах»; «Расскажите детям о птицах»; «Расскажите детям о садовых ягодах», «Расскажите детям о музеях и выставках Москвы», «Расскажите детям о зимних видах спорта»; «Расскажите детям об Олимпийских играх»; «Расскажите детям об олимпийских чемпионах», «Расскажите детям о музыкальных инструментах»; «Расскажите детям о драгоценных камнях».

Описание образовательной деятельности по освоению детьми образовательной области «Речевое развитие»

Извлечение из ФГОС ДО

«Речевое развитие включает:

- владение речью как средством коммуникации, познания и самовыражения;
- формирование правильного звукопроизношения;
- развитие звуковой и интонационной культуры речи;
- развитие фонематического слуха;
- обогащение активного и пассивного словарного запаса;
- развитие грамматически правильной и связной речи (диалогической и монологической);
- ознакомление с литературными произведениями различных жанров (фольклор, художественная и познавательная литература), формирование их осмысленного восприятия;
- развитие речевого творчества;
- формирование предпосылок к обучению грамоте».

Содержание образовательной области «РР» представлено *тематическими блоками (направлениями):*

- 1) «Формирование словаря»,
- 2) «Звуковая культура речи»,

- 3) «Грамматический строй речи»,
- 4) «Связная речь»,
- 5) «Подготовка детей к обучению грамоте»,
- 6) «Интерес к художественной литературе».

Задачи и содержание образовательной деятельности по направлению «Речевое развитие» представлены в следующих таблицах:

от 1 года 6 мес. до 2 лет	
ПРОГРАММНЫЕ ЗАДАЧИ ОО «РР»	СОДЕРЖАНИЕ ОБРАЗОВАТЕЛЬНОЙ ДЕЯТЕЛЬНОСТИ
Развитие понимания речи.	
<ul style="list-style-type: none"> ▪ Закреплять умение понимать слова, обозначающие предметы, некоторые действия, признаки, размер, цвет, местоположение, понимать речь взрослого и выполнять его просьбы. Учить выполнять несложные поручения. 	<p>Педагог закрепляет умение детей понимать слова, обозначающие предметы в поле зрения ребенка (мебель, одежда), действия и признаки предметов, размер, цвет, местоположение предметов. Педагог совершенствует умения понимать слова, обозначающие предметы, находить предметы по слову воспитателя, выполнять несложные поручения по слову воспитателя, включающие 2 действия (найди и принеси), отвечать на вопросы о названии предметов одежды, посуды, овощей и фруктов и действиях с ними.</p>
Развитие активной речи.	
<ul style="list-style-type: none"> ▪ Побуждать детей использовать накопленный запас слов по подражанию и самостоятельно, упражнять в замене звукоподражательных слов общеупотребительными. Способствовать развитию диалогической речи, воспроизводить за взрослым отдельные слова и короткие фразы. Побуждать детей употреблять несложные для произношения слова и простые предложения. ▪ Развивать умение слушать потешки, стихи, песенки, сказки с наглядным сопровождением (картинки, игрушки, книжки-игрушки, книжки с картинками). ▪ Обучать эмоциональному отклику на ритм и мелодичность песенок, потешек, сказок. ▪ Поддерживать положительные эмоциональные и избирательные реакции в процессе чтения произведений фольклора и коротких литературных произведений. ▪ Побуждать показывать и называть предметы, объекты, изображенные в книжках-картинках; показывая, называть совершаемые персонажами действия. ▪ Воспринимать вопросительные и восклицательные интонации 	<ul style="list-style-type: none"> ▪ Педагог закрепляет умение детей называть окружающих его людей, употреблять местоимения, называть предметы в комнате и вне ее, отдельные действия взрослых, свойства предметов (маленький, большой). ▪ Учат детей выражать словами свои просьбы, желания. ▪ Активизирует речь детей, побуждает ее использовать как средство общения с окружающими. ▪ Педагог формирует умение включаться в диалог с помощью доступных средств (вокализаций, движений, мимики, жестов, слов). Педагогический работник активизирует речевые реакции детей путем разыгрывания простых сюжетов со знакомыми предметами, показа картин, отражающих понятные детям ситуации. ▪ Педагог учит детей осуществлять самостоятельные предметные и игровые действия, подсказывать, как можно обозначить их словом, как развить несложный сюжет, иллюстрируя предметную деятельность, педагогический работник развивает речевую активность ребенка в процессе отобразительной игры. ▪ В процессе наблюдений детей за живыми объектами и движущимся транспортом педагогический работник в любом контакте с ребенком

<p>поэтических произведений.</p> <ul style="list-style-type: none"> Побуждать договаривать (заканчивать) слова и строчки знакомых ребенку песенок и стихов. 	<p>поддерживает речевую активность малыша, дает развернутое речевое описание происходящего, того, что ребенок пока может выразить лишь в однословном высказывании.</p> <p>Во время игр-занятий по рассматриванию предметов, игрушек педагогический работник обучает детей обозначать словом объекты и действия, выполнять одноименные действия разными игрушками.</p> <ul style="list-style-type: none"> Расширять представления детей об окружающем мире, способствуя таким образом воспитанию умения слушать фольклорные и литературные произведения об уже знакомых игрушках, предметах, явлениях природы, животных, растениях и др. Выразительно читать наизусть, пропевать или рассказывать песенки, потешки, прибаутки, сказки, вызывая у детей эмоциональный отклик: радость, удовольствие, удивление и др. Использовать интонационные средства выразительности для передачи вопросительных и восклицательных интонаций поэтических произведений. Поддерживать положительные эмоциональные и избирательные реакции детей на звучащее художественное слово, используя приемы: многократное чтение или пропевание; совместное со взрослым рассматривание книжек с картинками, показ и называние изображенных предметов и объектов, действий персонажей; ласковое персональное обращения к ребенку и др. Давать образные характеристики персонажам фольклорных и литературных произведений (котенка-коток, волчок-серый бочок, зайка серенький, птичка-невеличка, петушок-золотой гребешок и др.), побуждать детей договаривать (заканчивать) слова и строчки знакомых ребенку песенок и стихов.
<p>от 2 лет до 3 лет</p>	
<p>ПРОГРАММНЫЕ ЗАДАЧИ ОО «РР»</p>	<p>СОДЕРЖАНИЕ ОБРАЗОВАТЕЛЬНОЙ ДЕЯТЕЛЬНОСТИ</p>
<p><i>Формирование словаря</i></p>	
<ul style="list-style-type: none"> Развивать понимание речи и активизировать словарь. Формировать у детей умение по словесному указанию педагога находить предметы, различать их местоположение, имитировать действия людей и движения животных. Обогащать словарь детей 	<ul style="list-style-type: none"> Педагог развивает понимание речи и активизирует словарь, формирует умение по словесному указанию находить предметы по цвету, размеру ("Принеси красный кубик"), различать их местоположение, имитировать действия людей и движения животных; активизирует словарь детей: существительными, обозначающими названия транспортных средств, частей

	<p>автомобиля, растений, фруктов, овощей, домашних животных и их детенышей; глаголами, обозначающими трудовые действия (мыть, стирать), взаимоотношения (помочь); прилагательными, обозначающими величину, цвет, вкус предметов; наречиями (сейчас, далеко).</p> <ul style="list-style-type: none"> ▪ Педагог закрепляет у детей названия предметов и действий с предметами, некоторых особенностей предметов; названия некоторых трудовых действий и собственных действий; имена близких людей, имена детей группы; обозначения личностных качеств, особенностей внешности окружающих ребенка взрослых и сверстников
<i>Звуковая культура речи</i>	
<ul style="list-style-type: none"> ▪ Упражнять детей в правильном произношении гласных и согласных звуков, звукоподражаний, отдельных слов. Формировать правильное произношение звукоподражательных слов в разном темпе, с разной силой голоса 	<ul style="list-style-type: none"> ▪ Педагог формирует у детей умение говорить внятно, не торопясь, правильно произносить гласные и согласные звуки. В звукопроизношении для детей характерно физиологическое смягчение практически всех согласных звуков. В словопроизношении ребенок пытается произнести все слова, которые необходимы для выражения его мысли. ▪ Педагог поощряет детей использовать разные по сложности слова, воспроизводить ритм слова, формирует умение детей не пропускать слоги в словах, выражать свое отношение к предмету разговора при помощи разнообразных вербальных и невербальных средств. У детей проявляется эмоциональная непроизвольная выразительность речи.
<i>Грамматический строй речи</i>	
<ul style="list-style-type: none"> ▪ Формировать у детей умение согласовывать существительные и местоимения с глаголами, составлять фразы из 3 - 4 слов. 	<p>Педагог помогает детям овладеть умением правильно использовать большинство основных грамматических категорий: окончаний существительных; уменьшительно-ласкательных суффиксов; поощряет словотворчество, формирует умение детей выражать свои мысли посредством трех-, четырехсловных предложений.</p>
<i>Связная речь</i>	
<ul style="list-style-type: none"> ▪ Продолжать развивать у детей умения понимать речь педагога, отвечать на вопросы; рассказывать об окружающем в 2 - 4 предложениях. 	<p>Педагог формирует у детей умения рассказывать в 2 - 4 предложениях о нарисованном на картинке, об увиденном на прогулке, активно включаться в речевое взаимодействие, направленное на развитие умения понимать обращенную речь с опорой и без опоры на наглядность; побуждает детей проявлять интерес к общению со взрослыми и сверстниками, вступать в контакт с окружающими, выражать свои мысли, чувства, впечатления,</p>

	<p>используя речевые средства и элементарные этикетные формулы общения, реагировать на обращение с использованием доступных речевых средств, отвечать на вопросы педагога с использованием фразовой речи или формы простого предложения, относить к себе речь педагога, обращенную к группе детей, понимать ее содержание; педагог развивает у детей умение использовать инициативную разговорную речь как средство общения и познания окружающего мира, употреблять в речи предложения разных типов, отражающие связи и зависимости объектов.</p>
<p><i>Интерес к художественной литературе</i></p>	
<ul style="list-style-type: none"> ▪ Формировать у детей умение воспринимать небольшие по объему потешки, сказки и рассказы с наглядным сопровождением (и без него); побуждать договаривать и произносить четверостишия уже известных ребенку стихов и песенок, воспроизводить игровые действия, движения персонажей; поощрять отклик на ритм и мелодичность стихотворений, потешек; ▪ Формировать умение в процессе чтения произведения повторять звуковые жесты; развивать умение произносить звукоподражания, связанные с содержанием литературного материала (мяу-мяу, тик-так, баю-бай, ква-ква и тому подобное), отвечать на вопросы по содержанию прочитанных произведений; ▪ Побуждать рассматривать книги и иллюстрации вместе с педагогом и самостоятельно; ▪ Развивать восприятие вопросительных и восклицательных интонаций художественного произведения. 	
<p>от 3 лет до 4 лет</p>	
<p>ПРОГРАММНЫЕ ЗАДАЧИ ОО «РР»</p>	<p>СОДЕРЖАНИЕ ОБРАЗОВАТЕЛЬНОЙ ДЕЯТЕЛЬНОСТИ</p>
<p><i>Формирование словаря</i></p>	
<ul style="list-style-type: none"> ▪ Обогащение словаря: закреплять у детей умение различать и называть части предметов, качества предметов, сходные по назначению предметы, понимать обобщающие слова; ▪ Активизация словаря: активизировать в речи слова, обозначающие названия предметов ближайшего окружения. 	<ol style="list-style-type: none"> 1. Обогащение словаря: педагог обогащает словарь детей за счет расширения представлений о людях, предметах, частях предметов (у рубашки - рукава, воротник, пуговица), качеств предметов (величина, цвет, форма, материал), некоторых сходных по назначению предметов (стул - табурет), объектах природы ближайшего окружения, их действиях, ярко выраженных особенностях, формирует у детей умение понимать обобщающие слова (мебель, одежда); 2. Активизация словаря: педагог формирует у детей умение использовать в речи названия предметов и объектов ближайшего окружения, знать их назначение, части и свойства, действия с ними; названия действий гигиенических процессов умывания, одевания, купания, еды, ухода за внешним видом и поддержания порядка; названия некоторых качеств и

	свойств предметов; материалов; объектов и явлений природы.
<i>Звуковая культура речи</i>	
<ul style="list-style-type: none"> ▪ Продолжать закреплять у детей умение внятно произносить в словах все гласные и согласные звуки, кроме шипящих и сонорных; ▪ Выбатывать правильный темп речи, интонационную выразительность; отчетливо произносить слова и короткие фразы. 	<p>Педагог продолжает развивать у детей звуковую и интонационную культуру речи, фонематический слух, умение правильно произносить гласные звуки; твердые и мягкие согласные звуки ([м], [б], [п], [т], [д], [н], [к], [г], [х], [ф], [в], [л], [с], [ц]); слышать специально интонируемый в речи педагога звук, формирует правильное речевое дыхание, слуховое внимание, моторику речевого аппарата, совершенствует умение детей воспроизводить ритм стихотворения.</p>
<i>Грамматический строй речи</i>	
<ul style="list-style-type: none"> ▪ Продолжать формировать у детей умения согласовывать слова в роде, числе, падеже; употреблять существительные с предлогами, использовать в речи имена существительные в форме единственного и множественного числа, обозначающие животных и их детенышей; существительных в форме множественного числа в родительном падеже; составлять предложения с однородными членами. ▪ Закреплять у детей умения образовывать повелительную форму глаголов, использовать приставочный способ для образования глаголов, знакомить детей с образованием звукоподражательных глаголов. ▪ <input type="checkbox"/> Совершенствовать у детей умение пользоваться в речи разными способами словообразования. 	<p>1. Педагог формирует у детей умения использовать в речи и правильно согласовывать прилагательные и существительные в роде, падеже, употреблять существительные с предлогами (в, на, под, за), использовать в речи названия животных и их детенышей в единственном и множественном числе (кошка - котенок, котята); составлять простое распространенное предложение и с помощью педагога строить сложные предложения;</p> <p>2. Педагог закрепляет овладение детьми разными способами словообразования (наименования предметов посуды с помощью суффиксов), формирует умение образовывать повелительную форму глаголов (беги, лови), использовать приставочный способ для образования глаголов (вошел - вышел), образовывать звукоподражательные глаголы (чирикает).</p>
<i>Связная речь</i>	
<ul style="list-style-type: none"> ▪ Продолжать закреплять у детей умение отвечать на вопросы педагога при рассматривании предметов, картин, иллюстраций; свободно вступать в общение со взрослыми и детьми, пользоваться простыми формулами речевого этикета. ▪ Воспитывать умение повторять за педагогом рассказ из 3-4 предложений об игрушке или по содержанию картины, побуждать участвовать в драматизации отрывков из знакомых сказок. ▪ Подводить детей к пересказыванию литературных произведений, формировать умение воспроизводить текст знакомой сказки или короткого рассказа сначала по вопросам педагога, а затем совместно с ним. 	<p>1. Педагог развивает у детей следующие умения: по инициативе взрослого называть членов своей семьи, знакомых литературных героев и их действия на картинках, разговаривать о любимых игрушках; элементарно договариваться со сверстником о совместных действиях в игровом общении; с помощью педагога определять и называть ярко выраженные эмоциональные состояния детей, учитывать их при общении: пожалеть, развеселить, использовать ласковые слова. Педагог закрепляет у детей умения использовать основные формы речевого этикета в разных ситуациях общения;</p> <p>2. Педагог способствует освоению умений диалогической речи: отвечать на вопросы и обращения педагога; сообщать о своих впечатлениях, желаниях; задавать вопросы в условиях наглядно представленной ситуации общения.</p>

	<p>Педагог формирует умения у детей использовать дружелюбный, спокойный тон, речевые формы вежливого общения со взрослыми и сверстниками: здороваться, прощаться, благодарить, выражать просьбу, знакомиться, развивает у детей умения отвечать на вопросы, используя форму простого предложения или высказывания из 2 - 3 простых фраз;</p> <p>3. Педагог способствует освоению умений монологической речи: по вопросам составлять рассказ по картинке из 3 - 4 предложений; совместно с педагогом пересказывать хорошо знакомые сказки; читать наизусть короткие стихотворения, слушать чтение детских книг и рассматривать иллюстрации.</p>
Подготовка детей к обучению грамоте	
<p>Формировать умение вслушиваться в звучание слова, знакомить детей с терминами «слово», «звук» в практическом плане.</p>	<p>Педагог формирует у детей умение вслушиваться в звучание слова, закрепляет в речи детей термины «слово», «звук» в практическом плане.</p>
Интерес к художественной литературе	
<ul style="list-style-type: none"> ▪ Обогащать опыт восприятия жанров фольклора (потешки, песенки, прибаутки, сказки о животных) и художественной литературы (небольшие авторские сказки, рассказы, стихотворения); ▪ Формировать навык совместного слушания выразительного чтения и рассказывания (с наглядным сопровождением и без него); ▪ Способствовать восприятию и пониманию содержания и композиции текста (поступки персонажей, последовательность событий в сказках, рассказах); ▪ Формировать умение внятно, не спеша произносить небольшие потешки и стихотворения, воспроизводить короткие ролевые диалоги из сказок и прибауток в играх-драматизациях, повторять за педагогом знакомые строчки и рифмы из стихов, песенок, пальчиковых игр; ▪ Поддерживать общение детей друг с другом и с педагогом в процессе совместного рассматривания книжек-картинок, иллюстраций; ▪ Поддерживать положительные эмоциональные проявления (улыбки, смех, жесты) детей в процессе совместного слушания художественных произведений. 	
от 4 лет до 5 лет	
ПРОГРАММНЫЕ ЗАДАЧИ ОО «РР»	СОДЕРЖАНИЕ ОБРАЗОВАТЕЛЬНОЙ ДЕЯТЕЛЬНОСТИ
Формирование словаря	
<ul style="list-style-type: none"> ▪ Обогащение словаря: вводить в словарь детей существительные, обозначающие профессии, глаголы, трудовые действия. Продолжать учить детей определять и называть местоположение предмета, время суток, характеризовать состояние и настроение людей; ▪ Активизация словаря: закреплять у детей умения использовать в 	<p>Педагог формирует у детей умение использовать в речи названия предметов и материалов, из которых они изготовлены; названия живых существ и сред их обитания, некоторые трудовые процессы; слова, обозначающие части предметов, объектов и явлений природы, их свойства и качества: цветовые оттенки, вкусовые качества, степени качества объектов, явлений; употреблять слова, обозначающие некоторые родовые и видовые обобщения, а также</p>

<p>речи существительные, обозначающие названия частей и деталей предметов, прилагательные, обозначающие свойства предметов, наиболее употребительные глаголы, наречия и предлоги; употреблять существительные с обобщающим значением.</p>	<p>лежащие в основе этих обобщений существенные признаки; слова извинения, участия, эмоционального сочувствия.</p>
<p><i>Звуковая культура речи</i></p>	
<ul style="list-style-type: none"> ▪ Закреплять правильное произношение гласных и согласных звуков, отрабатывать произношение свистящих, шипящих и сонорных звуков. ▪ Продолжать работу над дикцией: совершенствовать отчетливое произношение слов и словосочетаний. ▪ Проводить работу по развитию фонематического слуха: учить различать на слух и называть слова с определенным звуком. ▪ Совершенствовать интонационную выразительность речи. 	<p>Педагог помогает детям овладеть правильным произношением звуков родного языка и словопроизношением, развивает у детей звуковую и интонационную культуру речи, фонематический слух, закрепляет у детей умения правильно произносить свистящие и шипящие звуки; четко воспроизводить фонетический и морфологический рисунок слова; формирует умения говорить внятно, в среднем темпе, голосом средней силы, выразительно читать стихи, регулируя интонацию, тембр, силу голоса и ритм речи в зависимости от содержания стихотворения.</p>
<p><i>Грамматический строй речи</i></p>	
<ul style="list-style-type: none"> ▪ Продолжать формировать у детей умение правильно согласовывать слова в предложении. ▪ Совершенствовать умения: правильно использовать предлоги в речи; образовывать форму множественного числа существительных, обозначающих детенышей животных, употреблять эти существительные в именительном и родительном падежах; правильно использовать форму множественного числа родительного падежа существительных; употреблять формы повелительного наклонения глаголов; использовать простые сложносочиненные и сложноподчиненные предложения; правильно понимать и употреблять предлоги с пространственным значением (в, под, между, около); правильно образовывать названия предметов посуды. 	<p>Педагог формирует у детей умение использовать полные, распространенные простые с однородными членами и сложноподчиненные предложения для передачи временных, пространственных, причинно-следственных связей; правильно употреблять суффиксы и приставки при словообразовании; использовать систему окончаний существительных, прилагательных, глаголов для оформления речевого высказывания.</p>
<p><i>Связная речь</i></p>	
<ul style="list-style-type: none"> ▪ Продолжать совершенствовать диалогическую речь детей. ▪ Закреплять у детей умение поддерживать беседу: задавать вопросы по поводу предметов, их качеств, действий с ними, взаимоотношений с окружающими, правильно по форме и содержанию отвечать на вопросы. ▪ Поддерживать стремление детей рассказывать о своих наблюдениях, переживаниях; пересказывать небольшие сказки и рассказы, знакомые детям и вновь прочитанные; составлять по образцу 	<ol style="list-style-type: none"> 1. Педагог развивает у детей связную, грамматически правильную диалогическую и монологическую речь, обучает детей использовать вопросы поискового характера («Почему?», «Зачем?», «Для чего?»); составлять описательные рассказы из 5 - 6 предложений о предметах и повествовательные рассказы из личного опыта; использовать элементарные формы объяснительной речи; 2. Педагог развивает у детей речевое творчество, умения сочинять

<p>небольшие рассказы о предмете, игрушке, по содержанию сюжетной картины.</p> <ul style="list-style-type: none"> ▪ Воспитывать культуру общения: формирование умений приветствовать родных, знакомых, детей по группе. ▪ Использовать формулы речевого этикета при ответе по телефону, при вступлении в разговор с незнакомыми людьми, при встрече гостей. ▪ Развивать коммуникативно-речевые умения у детей (умение вступить, поддержать и завершить общение). 	<p>повествовательные рассказы по игрушкам, картинам; составлять описательные загадки об игрушках, объектах природы; поддерживает инициативность и самостоятельность ребенка в речевом общении со взрослыми и сверстниками; формирует умение использовать в практике общения описательные монологи и элементы объяснительной речи;</p> <p>3. Педагог развивает у детей умения использовать вариативные формы приветствия, прощания, благодарности, обращения с просьбой, поддерживает стремление детей задавать и правильно формулировать вопросы, при ответах на вопросы использовать элементы объяснительной речи, развивает умение пересказывать сказки, составлять описательные рассказы о предметах и объектах, по картинкам;</p> <p>4. Педагог помогает детям осваивать умения вступать в речевое общение с окружающими, задавать вопросы, отвечать на вопросы, слушать ответы других детей, использовать разные типы реплик, рассказывать о событиях, приглашать к деятельности; адекватно реагировать на эмоциональное состояние собеседника речевым высказыванием.</p> <p>5. Педагог формирует у детей умение участвовать в коллективном разговоре, поддерживая общую беседу, не перебивая собеседников, использовать средства интонационной речевой выразительности, элементы объяснительной речи при разрешении конфликтов, закрепляет у детей умения использовать в речи вариативные формы приветствия; прощания; обращения к взрослым и сверстникам с просьбой, благодарности, обиды, жалобы, формирует у детей навыки обращаться к сверстнику по имени, к взрослому - по имени и отчеству.</p>
<p><i>Подготовка детей к обучению грамоте</i></p>	
<ul style="list-style-type: none"> ▪ Продолжать знакомить с терминами «слово», «звук» практически, учить понимать и употреблять эти слова при выполнении упражнений, в речевых играх. ▪ Знакомить детей с тем, что слова состоят из звуков, звучат по-разному и сходно, звуки в слове произносятся в определенной последовательности, могут быть разные по длительности звучания (короткие и длинные). ▪ Формировать умения различать на слух твердые и мягкие 	<p>Педагог закрепляет у детей умение понимать термины «слово», «звук», использовать их в речи; формирует представления о том, что слова состоят из звуков, могут быть длинными и короткими; формирует умение сравнивать слова по протяженности; помогает детям осваивать начальные умения звукового анализа слов: самостоятельно произносить слова, интонационно подчеркивая в них первый звук; узнавать слова на заданный звук.</p>

<p>согласные (без выделения терминов), определять и изолированно произносить первый звук в слове, называть слова с заданным звуком;</p> <ul style="list-style-type: none"> ▪ Выделять голосом звук в слове: произносить заданный звук протяжно, громче, четче, чем он произносится обычно, называть изолированно 	
<i>Интерес к художественной литературе</i>	
<ul style="list-style-type: none"> ▪ Обогащать опыт восприятия жанров фольклора (загадки, считалки, заклички, сказки о животных, волшебные сказки) и художественной литературы (авторские сказки, рассказы, стихотворения); знать основные особенности жанров литературных произведений; ▪ Развивать способность воспринимать содержание и форму художественных произведений (устанавливать причинно-следственные связи в повествовании, понимать главные характеристики героев; привлекать внимание детей к ритму поэтической речи, образным характеристикам предметов и явлений); ▪ Развивать художественно-речевые и исполнительские умения (выразительное чтение наизусть потешек, прибауток, стихотворений; выразительное исполнение ролей в инсценировках; пересказ небольших рассказов и сказок); ▪ Воспитывать ценностное отношение к книге, уважение к творчеству писателей и иллюстраторов. 	
от 5 лет до 6 лет	
ПРОГРАММНЫЕ ЗАДАЧИ ОО «РР»	СОДЕРЖАНИЕ ОБРАЗОВАТЕЛЬНОЙ ДЕЯТЕЛЬНОСТИ
<i>Формирование словаря</i>	
<ul style="list-style-type: none"> ▪ Обогащение словаря: вводить в словарь детей существительные, обозначающие профессии (каменщик, тракторист, швея); названия техники (экскаватор, комбайн); прилагательные, обозначающие признаки предметов; наречия, характеризующие отношение людей к труду (старательно, бережно); глаголы, характеризующие трудовую деятельность людей. ▪ Упражнять детей в умении подбирать слова со сходными значениями (синонимы) и противоположными значениями (антонимы); ▪ Активизация словаря: закреплять у детей умение правильно, точно по смыслу употреблять в речи существительные, прилагательные, глаголы, наречия, предлоги, использовать существительные с обобщающим значением (строитель, хлебороб). 	<ol style="list-style-type: none"> 1. Педагог осуществляет обогащение словаря за счет расширения представлений о явлениях социальной жизни, взаимоотношениях и характерах людей; за счет слов, обозначающих: названия профессий, учреждений, предметов и инструментов труда, техники, помогающей в работе, трудовые действия и качество их выполнения; личностные характеристики человека, его состояния и настроения, внутренние переживания; социально-нравственные категории, оттенки цвета, тонкое дифференцирование формы, размера и других признаков объекта; названия обследовательских действий, необходимых для выявления качеств и свойств предметов. 2. Педагог закрепляет у детей умение обобщать предметы: объединять их в группы по существенным признакам.
<i>Звуковая культура речи</i>	
<ul style="list-style-type: none"> ▪ Закреплять правильное, отчетливое произношение всех звуков родного языка; умение различать на слух и отчетливо произносить часто смешиваемые звуки (с-ш, ж-з); определять место звука в слове. ▪ Продолжать развивать фонематический слух. 	<ol style="list-style-type: none"> 1. Педагог развивает у детей звуковую и интонационную культуру речи, фонематический слух, способствует освоению правильного произношения сонорных звуков ([л], [л'], [р], [р']); упражняет в чистом звукопроизношении в процессе повседневного речевого общения и при звуковом анализе слов;

<ul style="list-style-type: none"> ▪ Отрабатывать интонационную выразительность речи. 	<p>2. Формирует умение использовать средства интонационной выразительности при чтении стихов, пересказе литературных произведений, в процессе общения (самостоятельное изменение темпа, ритма речи, силы и тембра голоса в зависимости от содержания).</p>
<p>Грамматический строй речи</p>	
<ul style="list-style-type: none"> • Совершенствовать умение детей согласовывать в предложении существительные с числительными, существительные с прилагательным, образовывать множественное число существительных, обозначающих детенышей животных. • Развивать умения пользоваться несклоняемыми существительными (метро); образовывать по образцу однокоренные слова (кот-котенок-котище), образовывать существительные с увеличительными, уменьшительными, ласкательными суффиксами и улавливать оттенки в значении слов; • Познакомить с разными способами образования слов. • Продолжать совершенствовать у детей умение составлять по образцу простые и сложные предложения; при инсценировках пользоваться прямой и косвенной речью. 	<p>Педагог формирует у детей умение грамматически правильно использовать в речи: несклоняемые существительные, слова, имеющие только множественное или только единственное число, глаголы "одеть" и "надеть", существительные множественного числа в родительном падеже; образовывать слова, пользуясь суффиксами, приставками.</p>
<p>Связная речь</p>	
<ul style="list-style-type: none"> ▪ Совершенствовать диалогическую и монологическую формы речи: закреплять умения поддерживать непринужденную беседу, задавать вопросы, правильно отвечать на вопросы педагога и детей; объединять в распространенном ответе реплики других детей, отвечать на один и тот же вопрос по-разному (кратко и распространенно). • Закреплять умение участвовать в общей беседе, внимательно слушать собеседника, не перебивать его, не отвлекаться. • Поощрять разговоры детей по поводу игр, прочитанных книг, просмотренных фильмов. • Продолжать формировать у детей умение использовать разнообразные формулы речевого этикета, употреблять их без напоминания; формировать культуру общения: называть взрослых по имени и отчеству, на «вы», называть друг друга ласковыми именами, во время разговора не опускать голову, смотреть в лицо собеседнику, не вмешиваться в разговор взрослых. • Развивать коммуникативно-речевые умения, умение связно, последовательно и выразительно пересказывать небольшие 	<p>1. Педагог способствует развитию у детей монологической речи, формирует умение замечать и доброжелательно исправлять ошибки в речи сверстников, обогащает представления детей о правилах речевого этикета, развивает умение соблюдать этику общения в условиях коллективного взаимодействия, поддерживает интерес детей к рассказыванию по собственной инициативе, поощряет использование в диалоге разных типов реплик;</p> <p>2. Педагог помогает детям осваивать этикет телефонного разговора, столового, гостевого этикета, этикет взаимодействия в общественных местах; использовать невербальные средства общения (мимика, жесты, позы); принятые нормы вежливого речевого общения; участвовать в коллективных разговорах, использовать разные виды деятельности и речевые ситуации для развития диалогической речи;</p> <p>3. Педагог формирует у детей умения самостоятельно строить игровые и деловые диалоги; пересказывать литературные произведения по ролям, по частям, правильно передавая идею и содержание, пользоваться прямой и косвенной речью; с помощью педагога определять и воспроизводить логику описательного рассказа; в описательных рассказах о предметах, объектах и</p>

<p>литературные произведения (сказки, рассказы) без помощи вопросов педагога, выразительно передавая диалоги действующих лиц, характеристики персонажей, формировать умение самостоятельно составлять по плану и образцу небольшие рассказы о предмете, по картине, набору картинок, составлять письма (педагогу, другу); составлять рассказы из опыта, передавая хорошо знакомые события.</p> <ul style="list-style-type: none"> • Формировать умение составлять небольшие рассказы творческого характера по теме, предложенной педагогом. 	<p>явлениях природы использовать прилагательные и наречия; сочинять сюжетные рассказы по картине, из личного опыта; с помощью педагога строить свой рассказ в соответствии с логикой повествования; в повествовании отражать типичные особенности жанра сказки или рассказа;</p> <p>4. Педагог развивает у детей речевое творчество, формирует интерес к самостоятельному сочинению, созданию разнообразных видов творческих рассказов: придумывание продолжения и окончания к рассказу, рассказы по аналогии, рассказы по плану педагога, по модели. Педагог закрепляет у детей умение внимательно выслушивать рассказы сверстников, замечать речевые ошибки и доброжелательно исправлять их; использовать элементы речи - доказательства при отгадывании загадок, в процессе совместных игр, в повседневном общении, помогает детям осваивать умения находить в текстах литературных произведений сравнения, эпитеты; использовать их при сочинении загадок, сказок, рассказов.</p>
<p>Подготовка детей к обучению грамоте</p>	
<ul style="list-style-type: none"> ▪ Формировать у детей умение производить анализ слов различной звуковой структуры, выделять словесное ударение и определять его место в структуре слова, качественно характеризовать выделяемые звуки (гласные, твердый согласный, мягкий согласный, ударный гласный, безударный гласный звук), правильно употреблять соответствующие термины. ▪ Познакомить детей со словесным составом предложения и звуковым составом слова. 	<p>1. Педагог помогает детям осваивать представления о существовании разных языков, термины «слово», «звук», «буква», «предложение», «гласный звук» и «согласный звук», проводить звуковой анализ слова, делить на слоги двух-, трехсловные слова; осуществлять звуковой анализ простых трехзвуковых слов: интонационно выделять звуки в слове, различать гласные и согласные звуки, определять твердость и мягкость согласных, составлять схемы звукового состава слова; составлять предложения по живой модели; определять количество и последовательность слов в предложении.</p> <p>2. Педагог развивает мелкую моторику кистей рук детей с помощью раскрашивания, штриховки, мелких мозаик.</p>
<p>Интерес к художественной литературе</p>	
<ul style="list-style-type: none"> ▪ Обогащать опыт восприятия жанров фольклора (потешки, песенки, прибаутки, сказки о животных, волшебные сказки) и художественной литературы (небольшие авторские сказки, рассказы, стихотворения); ▪ Развивать интерес к произведениям познавательного характера; ▪ Формировать положительное эмоциональное отношение к «чтению с продолжением» (сказка-повесть, цикл рассказов со сквозным персонажем); ▪ Формировать избирательное отношение к известным произведениям фольклора и художественной литературы, поддерживать инициативу детей в выборе произведений для совместного слушания (в том числе и повторное); ▪ Формировать представления о некоторых жанровых, композиционных, языковых особенностях произведений: поговорка, загадка, считалка, 	

<p>скороговорка, народная сказка, рассказ, стихотворение;</p> <ul style="list-style-type: none"> ▪ Углублять восприятие содержания и формы произведений (оценка характера персонажа с опорой на его портрет, поступки, мотивы поведения и другие средства раскрытия образа; ритм в поэтическом тексте; рассматривание иллюстраций разных художников к одному и тому же произведению); ▪ Совершенствовать художественно-речевые и исполнительские умения (выразительное чтение наизусть потешек, прибауток, стихотворений; выразительное чтение по ролям в инсценировках; пересказ близко к тексту); ▪ • Развивать образность речи и словесное творчество (умения выделять из текста образные единицы, понимать их значение; составлять короткие рассказы по потешке, прибаутке). 	
от 6 лет до 7 лет	
ПРОГРАММНЫЕ ЗАДАЧИ ОО «РР»	СОДЕРЖАНИЕ ОБРАЗОВАТЕЛЬНОЙ ДЕЯТЕЛЬНОСТИ
<i>Формирование словаря</i>	
<ul style="list-style-type: none"> • Обогащение словаря: расширять запас слов, обозначающих название предметов, действий, признаков. Закреплять у детей умения использовать в речи синонимы, существительные с обобщающими значениями. Вводить в словарь детей антонимы, многозначные слова; • Активизация словаря: совершенствовать умение использовать разные части речи точно по смыслу. 	<p>Педагог формирует у детей умения подбирать точные слова для выражения мысли; выполнять операцию классификации - деления освоенных понятий на группы на основе выявленных признаков, использовать в речи средства языковой выразительности: антонимы, синонимы, многозначные слова, метафоры, олицетворения.</p>
<i>Звуковая культура речи</i>	
<ul style="list-style-type: none"> • Совершенствовать умение различать на слух и в произношении все звуки родного языка. • Отрабатывать дикцию: внятно и отчетливо произносить слова и словосочетания с естественной интонацией. • Совершенствовать фонематический слух: называть слова с определенным звуком, находить слова с этим звуком в предложении, определять место звука в слове (в начале, в середине, в конце). • Развивать интонационную сторону речи (мелодика, ритм, тембр, сила голоса, темп). 	<p>Педагог способствует автоматизации и дифференциации сложных для произношения звуков в речи; проводит работу по исправлению имеющихся нарушений в звукопроизношении.</p>
<i>Грамматический строй речи</i>	
<ul style="list-style-type: none"> • Закреплять умение согласовывать существительные с числительными, существительные с прилагательными, образовывать по образцу существительные с суффиксами, глаголы с приставками, сравнительную и превосходную степени имен прилагательных. • Совершенствовать умение детей образовывать однокоренные слова, использовать в речи сложные предложения разных видов. 	<p>Педагог развивает у детей умения образовывать сложные слова посредством слияния основ, самостоятельно использовать в речи разные типы предложений в соответствии с содержанием высказывания, с помощью игр и упражнений закрепляет умения согласовывать существительные с числительными, существительные с прилагательными, образовывать по образцу существительные с суффиксами, глаголы с приставками, сравнительную и</p>

	превосходную степени имен прилагательных.
Связная речь	
<ul style="list-style-type: none"> • Совершенствовать диалогическую и монологическую формы речи. • Закреплять умение отвечать на вопросы и задавать их, воспитывать культуру речевого общения. • Продолжать развивать коммуникативно-речевые умения. • Продолжать учить детей самостоятельно, выразительно, последовательно, без повторов передавать содержание литературного текста, использовать в пересказе выразительные средства, характерные для произведения. • Совершенствовать умение составлять рассказы о предмете, по картине, по серии сюжетных картинок. • Продолжать учить детей составлять небольшие рассказы из личного опыта, творческие рассказы без наглядного материала. • Закреплять умение составлять рассказы и небольшие сказки. • Формировать умения строить разные типы высказывания (описание, повествование, рассуждение), соблюдая их структуру и используя разнообразные типы связей между предложениями и между частями высказывания. 	<ol style="list-style-type: none"> 1. Педагог подводит детей к осознанному выбору этикетной формы в зависимости от ситуации общения, возраста собеседника, цели взаимодействия, формирует умение использовать средства языковой выразительности при сочинении загадок, сказок, стихотворений, помогает детям осваивать умения коллективного речевого взаимодействия при выполнении поручений и игровых заданий, употреблять вариативные этикетные формулы эмоционального взаимодействия с людьми, правила этикета в новых ситуациях. Например, формирует умение представить своего друга родителям (законным представителям), сверстникам. 2. Педагог использует речевые ситуации и совместную деятельность для формирования коммуникативно-речевых умений у детей, закрепляет у детей умение пересказывать литературные произведения по ролям, близко к тексту, от лица литературного героя, передавая идею и содержание, выразительно воспроизводя диалоги действующих лиц, подводит к пониманию и запоминанию авторских средств выразительности, использованию их при пересказе, в собственной речи, умению замечать их в рассказах сверстников; 3. В описательных рассказах педагог формирует у детей умения передавать эмоциональное отношение к образам, используя средства языковой выразительности: метафоры, сравнения, эпитеты, гиперболы, олицетворения; самостоятельно определять логику описательного рассказа; использовать разнообразные средства выразительности; формирует умение составлять повествовательные рассказы по картине, из личного и коллективного опыта, по набору игрушек, закрепляет у детей умение строить свой рассказ, соблюдая структуру повествования, составлять рассказы-контaminaции (сочетание описания и повествования; описания и рассуждения); 4. Педагог развивает у детей способность самостоятельно использовать в процессе общения со взрослыми и сверстниками объяснительную речь, речь-доказательство, речевое планирование, помогает детям осваивать умения самостоятельно сочинять разнообразные виды творческих рассказов. В

	творческих рассказах закрепляет умение использовать личный и литературный опыт в зависимости от индивидуальных интересов и способностей; развивает у детей умение внимательно выслушивать рассказы сверстников, помогать им в случае затруднений, замечать речевые и логические ошибки, доброжелательно и конструктивно исправлять их.
<i>Подготовка детей к обучению грамоте</i>	
<ul style="list-style-type: none"> • Упражнять в составлении предложений из 2-4 слов, членении простых предложений на слова с указанием их последовательности. • Формировать у детей умение делить слова на слоги, составлять слова из слогов, делить на слоги трехсложные слова с открытыми слогами; знакомить детей с буквами; читать слоги, слова, простые предложения из 2-3 слов. 	<ol style="list-style-type: none"> 1. Педагог продолжает формировать у детей интерес к языку, осознанное отношение к языковым явлениям, помогает освоить звуковой анализ четырехзвучных и пятизвучных слов; 2. Закрепляет умение интонационно выделять звуки в слове, определять их последовательность, давать им характеристику, составлять схемы слова, выделять ударный гласный звука в слове; определять количество и последовательность слов в предложении; составлять предложения с заданным количеством слов; ориентироваться на листе, выполнять графические диктанты; штриховку в разных направлениях, обводку; знать названия букв, читать слоги.
<i>Интерес к художественной литературе</i>	
<ul style="list-style-type: none"> • Формировать отношение детей к книге как эстетическому объекту, поддерживать положительные эмоциональные проявления детей (радость, удовольствие при слушании произведений); • Развивать интерес к изданиям познавательного и энциклопедического характера; знакомить с разнообразными по жанру и тематике художественными произведениями; • Формировать положительное эмоциональное отношение к «чтению с продолжением» (сказка-повесть, цикл рассказов со сквозным персонажем); • Формировать представления о жанровых, композиционных и языковых особенностях жанров литературы: литературная сказка, рассказ, стихотворение, басня, пословица, былина, былица; • Углублять восприятие содержания и формы произведений (оценка характера персонажа с опорой на его портрет, поступки, мотивы поведения и другие средства раскрытия образа; развитие поэтического слуха); • Поддерживать избирательные интересы детей к произведениям определенного жанра и тематики; • Развивать образность речи и словесное творчество (составление сравнений, метафор, описательных и метафорических загадок, сочинение текстов сказочного и реалистического характера, создание рифмованных строк). 	

***Решение совокупных задач нескольких направлений воспитания
в рамках образовательной области «РР»***

<i>Приобщение к ценностям</i>	<i>Задачи направлений воспитания</i>
-------------------------------	--------------------------------------

<p>«Культура», «Красота», «Познание»</p>	<ul style="list-style-type: none"> <input type="checkbox"/> владение формами речевого этикета, отражающими принятые в обществе правила и нормы культурного поведения; <input type="checkbox"/> воспитание отношения к родному языку как ценности, умения чувствовать красоту языка, стремления говорить красиво (на правильном, богатом, образном языке); <input type="checkbox"/> воспитание отношения к знанию как ценности, понимание значения образования для человека, общества, страны

Перечень методических пособий, необходимых для реализации ОО «РР» в воспитательно-образовательном процессе

Гербова В.В. Развитие речи в детском саду: Вторая группа раннего возраста (2–3 года).

Гербова В.В. Развитие речи в детском саду: Младшая группа (3–4 года).

Гербова В.В. Развитие речи в детском саду: Средняя группа (4–5 лет).

Гербова В.В. Развитие речи в детском саду: Старшая группа (5–6 лет).

Гербова В.В. Развитие речи в детском саду: Подготовительная к школе группа (6–7 лет).

Гербова В.В. Правильно или неправильно: Для работы с детьми 2–4 лет.

Ушакова О.С. «Развитие речи» – линейка методических пособий для детей от 3 до 7 лет;

Журова Л.Е. Подготовка к обучению грамоте детей 4-7 лет

Нищева Н.В. «Обучение грамоте детей дошкольного возраста» – линейка методических пособий для детей от 3 до 7 лет.

Наглядно-дидактические пособия

Серия «Грамматика в картинках»:

«Антонимы. Глаголы»; «Антонимы. Прилагательные»; «Говори правильно»; Множественное число»; «Многозначные слова»; «Один — много»; «Словообразование»; «Ударение».

Серия «Рассказы по картинкам»:

«В деревне»; «Великая Отечественная война в произведениях художников»; «Весна»; «Времена года»; «Защитники Отечества»; «Зима»; «Зимние виды спорта»; «Кем быть?»; «Колобок»; «Куручка Ряба»; «Летние виды спорта»; «Лето»; «Мой дом»; «Осень»; «Профессии»; «Распорядок дня»; «Репка»; «Родная природа»; «Теремок».

Плакаты: «Алфавит»; «Английский алфавит»; «Веселый алфавит»; «Логопедия и развитие речи»: «Какое платье?», «Какое варенье?», «Какое мороженое?», «Какой сон?», «Какой суп?»

Серия «Большая поэзия для маленьких детей»: «Времена года», «Зимние стихи», «Весенние стихи», «Летние стихи», «Осенние стихи»

Книги для чтения детям

Хрестоматия для чтения детям в детском саду и дома: 1-3 года.

Хрестоматия для чтения детям в детском саду и дома: 3-4 года.

Хрестоматия для чтения детям в детском саду и дома: 4-5 лет.

Хрестоматия для чтения детям в детском саду и дома: 5-6 лет.

Хрестоматия для чтения детям в детском саду и дома: 6-7 лет.

Содержание образовательной области «ХЭР» представлено *тематическими блоками (направлениями)*:

- 1) «Приобщение к искусству»,
- 2) «Изобразительная деятельность»,
- 3) «Конструктивная деятельность»,
- 4) «Музыкальная деятельность»,
- 5) «Театрализованная деятельность»,
- 6) «Культурно-досуговая деятельность».

Задачи и содержание образовательной деятельности по направлению «Художественно-эстетическое развитие» представлены в таблице:

от 1 лет до 3 лет	
ПРОГРАММНЫЕ ЗАДАЧИ ОО «ХЭР»	СОДЕРЖАНИЕ ОБРАЗОВАТЕЛЬНОЙ ДЕЯТЕЛЬНОСТИ
<ul style="list-style-type: none"> ▪ Развитие способности слушать художественный текст и активно (эмоционально) реагировать на его содержание. ▪ Обеспечение возможности наблюдать за процессом рисования, лепки взрослого, вызывать к ним интерес. ▪ Поощрение желания рисовать красками, карандашами, фломастерами, предоставлять возможность ритмично заполнять лист бумаги яркими пятнами, мазками, линиями. ▪ Развитие умения прислушиваться к словам песен, воспроизводить звукоподражания и простейшие интонации. ▪ Обучение выполнять под музыку игровые и плясовые движения, соответствующие словам песни и характеру музыки. 	<ol style="list-style-type: none"> 1. Педагог формирует эмоциональное восприятия знакомого музыкального произведения, желание дослушать его до конца. 2. Способствует формированию умения различать тембровое звучание музыкальных инструментов (дудочка, барабан, гармошка, флейта), показывать инструмент (один из двух или трех), на котором взрослый исполнял мелодию. 3. Поощряет самостоятельную активность (звукоподражание, подпевание слов, фраз, несложных попевок и песенок). 4. Продолжает совершенствовать движения под музыку, выполнять их самостоятельно. 5. Развивает умения у детей вслушиваться в музыку и с изменением характера ее звучания изменять движения (переходить с ходьбы на притопывание, кружение). Чувствовать характер музыки и передавать его игровыми действиями (мишка идет, зайка прыгает, птичка клюет).
от 2 лет до 3 лет	
ПРОГРАММНЫЕ ЗАДАЧИ ОО «ХЭР»	СОДЕРЖАНИЕ ОБРАЗОВАТЕЛЬНОЙ ДЕЯТЕЛЬНОСТИ
<i>Приобщение к искусству</i>	
<ul style="list-style-type: none"> ▪ Развивать у детей художественное восприятие (смотреть, слушать и испытывать радость) в процессе ознакомления с 	<ul style="list-style-type: none"> ▪ Педагог развивает у детей художественное восприятие; воспитывает эмоциональную отзывчивость на доступные пониманию детей произведения изобразительного искусства.

<p>произведениями музыкального, изобразительного искусства, природой; интерес, внимание, любознательность, стремление к эмоциональному отклику детей на отдельные эстетические свойства и качества предметов и явлений окружающей действительности; развивать отзывчивость на доступное понимание произведений искусства, интерес к музыке (в процессе прослушивания классической и народной музыки), изобразительному искусству (в процессе рассматривания и восприятия красоты иллюстраций, рисунков, изделия декоративно-прикладного искусства); познакомить детей с народными игрушками (дымковской, богородской, матрешкой и другими);</p> <ul style="list-style-type: none"> ▪ поддерживать интерес к малым формам фольклора (пестушки, заклинки, прибаутки); ▪ поддерживать стремление детей выражать свои чувства и впечатления на основе эмоционально содержательного восприятия доступных для понимания произведений искусства или наблюдений за природными явлениями; 	<ul style="list-style-type: none"> ▪ Знакомит с народными игрушками: дымковской, богородской, матрешкой, ванькой-встанькой и другими, соответствующими возрасту детей. ▪ Педагог обращает внимание детей на характер игрушек (веселая, забавная и так далее), их форму, цветовое оформление. ▪ Педагог воспитывает интерес к природе и отражению представлений (впечатлений) в доступной изобразительной и музыкальной деятельности.
<p><i>Изобразительная деятельность</i></p>	
<ul style="list-style-type: none"> ▪ Воспитывать интерес к изобразительной деятельности (рисованию, лепке) совместно со взрослым и самостоятельно; развивать положительные эмоции на предложение нарисовать, слепить; научить правильно держать карандаш, кисть; развивать сенсорные основы изобразительной деятельности: восприятие предмета разной формы, цвета (начиная с контрастных цветов); включать движение рук по предмету при знакомстве с его формой; ▪ Познакомить со свойствами глины, пластилина, пластической массы; развивать эмоциональный отклик детей на отдельные эстетические свойства и качества предметов в процессе рассматривания игрушек, природных объектов, предметов быта, произведений искусства 	<p>Рисование</p> <ul style="list-style-type: none"> ▪ Педагог продолжает развивать у детей художественное восприятие; ▪ Способствует обогащению их сенсорного опыта путем выделения формы предметов, обведения их по контуру поочередно то одной, то другой рукой; ▪ Побуждает, поощряет и подводит детей к изображению знакомых предметов, предоставляя им свободу выбора; педагог обращает внимание детей на то, что карандаш (кисть, фломастер) оставляет след на бумаге, если провести по ней отточенным концом карандаша (фломастером, ворсом кисти); ▪ Учит следить за движением карандаша по бумаге; педагог привлекает внимание детей к изображенным ими на бумаге разнообразным линиям, конфигурациям; побуждает задумываться над тем, что они нарисовали, на что это похоже; вызывать чувство радости от штрихов и линий, которые дети нарисовали сами; ▪ Педагог побуждает детей к дополнению нарисованного изображения характерными деталями; к осознанному повторению ранее получившихся штрихов, линий, пятен, форм; ▪ Педагог развивает у детей эстетическое восприятие окружающих предметов; учит детей

	<p>различать цвета карандашей, фломастеров, правильно называть их;</p> <ul style="list-style-type: none"> ▪ Рисовать разные линии (длинные, короткие, вертикальные, горизонтальные, наклонные), пересекать их, уподобляя предметам: ленточкам, платочкам, дорожкам, ручейкам, сосулькам, заборчику и другим; ▪ Подводит детей к рисованию предметов округлой формы; при рисовании педагог формирует у ребенка правильную позу (сидеть свободно, не наклоняться низко над листом бумаги), свободная рука поддерживает лист бумаги, на котором рисует малыш; ▪ Педагог учит держать карандаш и кисть свободно: карандаш - тремя пальцами выше отточенного конца, кисть - чуть выше железного наконечника; ▪ Набирать краску на кисть, макая ее всем ворсом в баночку, снимать лишнюю краску, прикасаясь ворсом к краю баночки <p>Лепка</p> <ul style="list-style-type: none"> ▪ Педагог поощряет у детей интерес к лепке; ▪ Знакомит с пластическими материалами: глиной, пластилином, пластической массой (отдавая предпочтение глине); ▪ Учит аккуратно пользоваться материалами; педагог учит детей отламывать комочки глины от большого куска; лепить палочки и колбаски, раскатывая комочек между ладонями прямыми движениями; ▪ Соединять концы палочки, плотно прижимая их друг к другу (колечко, бараночка, колесо и так далее); ▪ Педагог учит раскатывать комочек глины круговыми движениями ладоней для изображения предметов круглой формы (шарик, яблоко, ягода и другие), сплющивать комочек между ладонями (лепешки, печенье, пряники); ▪ Делать пальцами углубление в середине сплющенного комочка (миска, блюдце). Педагог учит соединять две вылепленные формы в один предмет: палочка и шарик (погремушка или грибок), два шарика (неваляшка) и тому подобное. ▪ Педагог приучает детей класть глину и вылепленные предметы на дощечку или специальную заранее подготовленную клеенку.
Конструктивная деятельность	
<p>Знакомить детей с деталями (кубик, кирпичик, трехгранная призма, пластина, цилиндр), с вариантами расположения строительных форм на плоскости; развивать интерес к конструктивной деятельности, поддерживать желание детей строить</p>	<ul style="list-style-type: none"> ▪ В процессе игры с настольным и напольным строительным материалом педагог продолжает знакомить детей с деталями (кубик, кирпичик, трехгранная призма, пластина, цилиндр), с вариантами расположения строительных форм на плоскости. ▪ Педагог продолжает формировать умение у детей сооружать элементарные постройки по

самостоятельно;	<p>образцу, поддерживает желание строить что-то самостоятельно;</p> <ul style="list-style-type: none"> ▪ Способствует пониманию пространственных соотношений. Педагог учит детей пользоваться дополнительными сюжетными игрушками, соразмерными масштабам построек (маленькие машинки для маленьких гаражей и тому подобное). По окончании игры приучает убирать все на место. ▪ Знакомит детей с простейшими пластмассовыми конструкторами. ▪ Учит совместно с взрослым конструировать башенки, домики, машины. ▪ В летнее время педагог развивает интерес у детей к строительным играм с использованием природного материала (песок, вода, желуди, камешки и тому подобное).
Музыкальная деятельность	
<p>Воспитывать интерес к музыке, желание слушать музыку, подпевать, выполнять простейшие танцевальные движения; приобщать к восприятию музыки, соблюдая первоначальные правила: не мешать соседу вслушиваться в музыкальное произведение и эмоционально на него реагировать</p>	<p>Слушание: педагог учит детей внимательно слушать спокойные и бодрые песни, музыкальные пьесы разного характера, понимать, о чем (о ком) поется, и эмоционально реагировать на содержание; учит детей различать звуки по высоте (высокое и низкое звучание колокольчика, фортепьяно, металлофона).</p> <p>Пение: педагог вызывает активность детей при подпевании и пении; развивает умение подпевать фразы в песне (совместно с педагогом); поощряет сольное пение.</p> <p>Музыкально-ритмические движения: педагог развивает у детей эмоциональность и образность восприятия музыки через движения; продолжает формировать у детей способность воспринимать и воспроизводить движения, показываемые взрослым (хлопать, притопывать ногой, полуприседать, совершать повороты кистей рук и так далее); учит детей начинать движение с началом музыки и заканчивать с ее окончанием; передавать образы (птичка летает, зайка прыгает, мишка косолапый идет); педагог совершенствует умение ходить и бегать (на носках, тихо; высоко и низко поднимая ноги; прямым галопом), выполнять плясовые движения в кругу, врассыпную, менять движения с изменением характера музыки или содержания песни.</p>
Театрализованная деятельность	
<ul style="list-style-type: none"> ▪ Пробуждать интерес к театрализованной игре путем первого опыта общения с персонажем (кукла Катя показывает концерт), расширения контактов со взрослым (бабушка приглашает на деревенский двор); ▪ Побуждать детей отзываться на игры-действия со звуками (живой и неживой природы), подражать движениям животных и птиц 	<ul style="list-style-type: none"> ▪ Педагог пробуждает интерес детей к театрализованной игре, создает условия для ее проведения. ▪ Формирует умение следить за развитием действия в играх драматизациях и кукольных спектаклях, созданных силами взрослых и старших детей. ▪ Педагог учит детей имитировать характерные действия персонажей (птички летают, козленок скачет), передавать эмоциональное состояние человека (мимикой, позой, жестом, движением).

<p>под музыку, под звучащее слово (в произведениях малых фольклорных форм);</p> <ul style="list-style-type: none"> ▪ Способствовать проявлению самостоятельности, активности в игре с персонажами-игрушками; развивать умение следить за действиями заводных игрушек, сказочных героев, адекватно реагировать на них; ▪ Способствовать формированию навыка перевоплощения в образы сказочных героев; создавать условия для систематического восприятия театрализованных выступлений педагогического театра (взрослых). 	<ul style="list-style-type: none"> ▪ Знакомит детей с приемами вождения настольных кукол. ▪ Учит сопровождать движения простой песенкой. ▪ Педагог поощряет у детей желание действовать с элементами костюмов (шапочки, воротнички и так далее) и атрибутами как внешними символами роли.
<p>Культурно-досуговая деятельность</p>	
<ul style="list-style-type: none"> ▪ Создавать эмоционально-положительный климат в группе и ДОО, обеспечение у детей чувства комфортности, уюта и защищенности; ▪ Формировать умение самостоятельной работы детей с художественными материалами; привлекать детей к посильному участию в играх, театрализованных представлениях, забавах, развлечениях и праздниках; ▪ Развивать умение следить за действиями игрушек, сказочных героев, адекватно реагировать на них; формировать навык перевоплощения детей в образы сказочных героев. 	<ul style="list-style-type: none"> ▪ Педагог создает эмоционально-положительный климат в группе и ДОО для обеспечения у детей чувства комфортности, уюта и защищенности; ▪ Формирует у детей умение самостоятельной работы детей с художественными материалами. ▪ Привлекает детей к посильному участию в играх с пением, театрализованных представлениях (кукольный театр; инсценирование русских народных сказок), забавах, развлечениях (тематических, спортивных) и праздниках. ▪ Развивает умение следить за действиями игрушек, сказочных героев, адекватно реагировать на них. ▪ Формирует навык перевоплощения детей в образы сказочных героев
<p>от 3 лет до 4 лет</p>	
<p>ПРОГРАММНЫЕ ЗАДАЧИ ОО «ХЭР»</p>	<p>СОДЕРЖАНИЕ ОБРАЗОВАТЕЛЬНОЙ ДЕЯТЕЛЬНОСТИ</p>
<p>Приобщение к искусству</p>	
<ul style="list-style-type: none"> • Развивать художественное восприятие, подводить детей к восприятию произведений искусства (разглядывать и чувствовать); • Воспитывать интерес к искусству; • Формировать понимание красоты произведений искусства, потребность общения с искусством; • Развивать у детей эстетические чувства при восприятии музыки, изобразительного, народного декоративно-прикладного искусства; содействовать возникновению положительного эмоционального отклика на красоту окружающего мира, выраженного в произведениях искусства; • Формировать патриотическое отношение и чувство 	<ol style="list-style-type: none"> 1. Педагог подводит детей к восприятию произведений искусства, содействует возникновению эмоционального отклика на музыкальные произведения, произведения народного и профессионального изобразительного искусства. 2. Знакомит детей с элементарными средствами выразительности в разных видах искусства (цвет, звук, форма, движение, жесты, интонация), подводит к различению видов искусства через художественный образ. Педагог формирует у детей умение сосредотачивать внимание на эстетическую сторону предметно-пространственной среды, природных явлений. 3. Педагог формирует у детей патриотическое отношение и чувства сопричастности к природе родного края, к семье в процессе музыкальной, изобразительной, театрализованной деятельности. 4. Педагог в процессе ознакомления с народным искусством: глиняными игрушками,

<p>сопричастности к природе родного края, к семье в процессе музыкальной, изобразительной, театрализованной деятельности;</p> <ul style="list-style-type: none"> • Знакомить детей с элементарными средствами выразительности в разных видах искусства (музыке, изобразительном искусстве, театрализованной деятельности); • Готовить детей к посещению кукольного театра, выставки детских работ и так далее; • Приобщать детей к участию в концертах, праздниках в семье и ОУ: исполнение танца, песни, чтение стихов; 	<p>игрушками из соломы и дерева, предметами быта и одежды; скульптурой малых форм; репродукциями картин русских художников, с детскими книгами (иллюстрации художников Ю. Васнецова, В. Сутеева, Е. Чарушина), с близкими детскому опыту живописными образами, формирует у ребенка эстетическое и эмоционально-нравственное отношение к отражению окружающей действительности в изобразительном искусстве и художественных произведениях.</p> <p>5. Педагог развивает у детей эстетическое восприятие, умение видеть красоту и своеобразие окружающего мира, вызывать у детей положительный эмоциональный отклик на красоту природы, поддерживать желание отображать полученные впечатления в продуктивных видах художественно-эстетической деятельности.</p> <p>6. Педагог начинает приобщать детей к посещению кукольного театра, различных детских художественных выставок.</p>
<p>Изобразительная деятельность</p>	
<ul style="list-style-type: none"> ▪ Формировать у детей интерес к занятиям изобразительной деятельностью; • Формировать у детей знания в области изобразительной деятельности; • Развивать у детей эстетическое восприятие; • Формировать умение у детей видеть цельный художественный образ в единстве изобразительно-выразительных средств колористической, композиционной и смысловой трактовки; • Формировать умение у детей в рисовании, лепке, аппликации изображать простые предметы и явления, передавая их образную выразительность; • Находить связь между предметами и явлениями окружающего мира и их изображениями (в рисунке, лепке, аппликации); • Развивать положительный эмоциональный отклик детей на эстетические свойства и качества предметов, на эстетическую сторону явлений природы и окружающего мира; отображать свои представления и впечатления об окружающем мире доступными графическими и живописными средствами; • Формировать у детей способы зрительного и тактильного обследования различных объектов для обогащения и уточнения восприятия особенностей их формы, пропорций, цвета, фактуры; • Вызывать у детей положительный эмоциональный отклик на красоту природы, произведения искусства (книжные иллюстрации, изделия народных промыслов, предметы быта и другое); 	<ul style="list-style-type: none"> ▪ Педагог формирует у детей интерес к занятиям изобразительной деятельностью; воспитывает у детей художественный вкус и чувство гармонии; продолжает развивать у детей художественное восприятие, закрепляет у детей умение выделять цвет, форму, величину как особые свойства предметов, группировать однородные предметы по нескольким сенсорным признакам: величине, форме, цвету, активно включая все органы чувств; учит детей видеть и восхищаться красотой изображенных предметов (формой, цветом) на картинах и при рассматривании народных игрушек, декоративно-прикладных изделий. <p>Рисование:</p> <ul style="list-style-type: none"> ▪ Педагог формирует у детей интерес к рисованию; умение передавать в рисунках красоту окружающих предметов и природы (голубое небо с белыми облаками; ▪ кружащиеся на ветру и падающие на землю разноцветные листья; снежинки и тому подобное); ▪ Учит правильно держать карандаш, фломастер, кисть, не напрягая мышц и не сжимая сильно пальцы; формирует навык свободного движения руки с карандашом и кистью во время рисования; учит детей набирать краску на кисть: аккуратно обмакивать ее всем ворсом в баночку с краской, снимать лишнюю краску о край баночки легким прикосновением ворса, хорошо промывать кисть, прежде чем набрать краску другого цвета; приучает детей осушать промытую кисть о мягкую тряпочку или бумажную салфетку; закрепляет знание названий цветов (красный, синий, зеленый, желтый, белый, черный); знакомит детей с оттенками (розовый, голубой, серый); педагог обращает внимание детей на подбор цвета, соответствующего изображаемому предмету; учит детей ритмичному нанесению линий, штрихов, пятен, мазков (оппадают с деревьев листочки, идет дождь, "снег, снег кружится, белая вся улица", "дождик, дождик, кап, кап, кап...");

<ul style="list-style-type: none"> • Формировать умение у детей создавать как индивидуальные, так и коллективные композиции в рисунках, лепке, аппликации; • Знакомить детей с народной игрушкой (филимоновской, дымковской, семеновской, богородской) для обогащения зрительных впечатлений и показа условно-обобщенной трактовки художественных образов; ▪ Переводить детей от рисования-подражания к самостоятельному творчеству; 	<ul style="list-style-type: none"> ▪ Педагог формирует у детей умение изображать простые предметы, рисовать прямые линии (короткие, длинные) в разных направлениях, перекрещивать их (полоски, ленточки, дорожки, заборчик, клетчатый платочек и другое); подводит детей к изображению предметов разной формы (округлая, прямоугольная) и предметов, состоящих из комбинаций разных форм и линий (неваляшка, снеговик, цыпленок, тележка, вагончик и другое); формирует у детей умение создавать несложные сюжетные композиции, повторяя изображение одного предмета (елочки на нашем участке, неваляшки гуляют) или изображая разнообразные предметы, насекомых и тому подобное (в траве ползают жучки и червячки; колобок катится по дорожке и другое); учит детей располагать изображения по всему листу. <p>Лепка:</p> <ul style="list-style-type: none"> ▪ Педагог формирует у детей интерес к лепке; закрепляет представления детей о свойствах глины, пластилина, пластической массы и способах лепки; учит детей раскатывать комочки прямыми и круговыми движениями, соединять концы получившейся палочки, сплющивать шар, сминая его ладонями обеих рук; педагог побуждает детей украшать вылепленные предметы, используя палочку с заточенным концом; учит детей создавать предметы, состоящие из 2 - 3 частей, соединяя их путем прижимания друг к другу; закрепляет у детей умение аккуратно пользоваться глиной, класть комочки и вылепленные предметы на дощечку; учит детей лепить несложные предметы, состоящие из нескольких частей (неваляшка, цыпленок, пирамидка и другие); педагог предлагает объединять вылепленные фигурки в коллективную композицию (неваляшки водят хоровод, яблоки лежат на тарелке и так далее); педагог воспитывает у детей способность радоваться от восприятия результата общей работы. <p>Аппликация:</p> <ul style="list-style-type: none"> ▪ Педагог приобщает детей к искусству аппликации, формирует интерес к этому виду деятельности; учит детей предварительно выкладывать (в определенной последовательности) на листе бумаги готовые детали разной формы, величины, цвета, составляя изображение (задуманное ребенком или заданное педагогом), и наклеивать их; педагог учит детей аккуратно пользоваться клеем: намазывать его кисточкой тонким слоем на обратную сторону наклеиваемой фигуры (на специально подготовленной клеенке); прикладывать стороной, намазанной клеем, к листу бумаги и плотно прижимать салфеткой; педагог формирует у детей навык аккуратной работы; учит детей создавать в аппликации на бумаге разной формы (квадрат, розетка и другое) предметные и декоративные композиции из геометрических форм и природных материалов, повторяя и чередуя их по форме и цвету; развивает у детей чувство ритма; педагог закрепляет у детей знание формы предметов и их цвета; ▪ Народное декоративно-прикладное искусство:
---	--

	<ul style="list-style-type: none"> ▪ Педагог приобщает детей к декоративной деятельности: учит украшать дымковскими узорами силуэты игрушек, вырезанных педагогом (птичка, козлик, конь и другие), и разных предметов (блюдечко, рукавички).
Конструктивная деятельность	
<ul style="list-style-type: none"> ▪ Совершенствовать у детей конструктивные умения; ▪ Формировать умение у детей различать, называть и использовать основные строительные детали (кубики, кирпичики, пластины, цилиндры, трехгранные призмы); сооружать новые постройки, используя полученные ранее умения (накладывание, приставление, прикладывание); ▪ Формировать умение у детей использовать в постройках детали разного цвета; 	<ol style="list-style-type: none"> 1. Педагог учит детей простейшему анализу созданных построек; вызывает чувство радости при удавшейся постройке. Учит детей располагать кирпичики, пластины вертикально (в ряд, по кругу, по периметру четырехугольника), ставить их плотно друг к другу, на определенном расстоянии (заборчик, ворота). 2. Педагог побуждает детей к созданию вариантов конструкций, добавляя другие детали (на столбики ворот ставить трехгранные призмы, рядом со столбами - кубики и другое). Учит детей изменять постройки двумя способами: заменяя одни детали другими или надстраивая их в высоту, длину (низкая и высокая башенка, короткий и длинный поезд). 3. Развивает у детей желание сооружать постройки по собственному замыслу. Продолжает формировать умение у детей обыгрывать постройки, объединять их по сюжету: дорожка и дома - улица; стол, стул, диван - мебель для кукол. 4. Педагог приучает детей после игры аккуратно складывать детали в коробки. 5. Педагог знакомит детей со свойствами песка, снега, сооружая из них постройки.
Музыкальная деятельность	
<ul style="list-style-type: none"> ▪ Развивать у детей эмоциональную отзывчивость на музыку; знакомить детей с тремя жанрами музыкальных произведений: песней, танцем, маршем; ▪ Формировать у детей умение узнавать знакомые песни, пьесы; чувствовать характер музыки (веселый, бодрый, спокойный), эмоционально на нее реагировать; выражать свое настроение в движении под музыку; ▪ Учит детей петь простые народные песни, попевки, прибаутки, передавая их настроение и характер; ▪ Поддерживать детское экспериментирование с немusикальными (шумовыми, природными) и музыкальными звуками и исследования качества музыкального звука: высоты, длительности, динамики, тембра; 	<p>Слушание:</p> <ul style="list-style-type: none"> ▪ Педагог учит детей слушать музыкальное произведение до конца, понимать характер музыки, узнавать и определять, сколько частей в произведении; выражать свои впечатления после прослушивания словом, мимикой, жестом. ▪ Развивает у детей способность различать звуки по высоте в пределах октавы - септимы, замечать изменение в силе звучания мелодии (громко, тихо). ▪ Совершенствует у детей умение различать звучание музыкальных игрушек, детских музыкальных инструментов (музыкальный молоточек, шарманка, погремушка, барабан, бубен, металлофон и другие). <p>Пение:</p> <p>Педагог способствует развитию у детей певческих навыков: петь без напряжения в диапазоне ре (ми) - ля (си), в одном темпе со всеми, чисто и ясно произносить слова, передавать характер песни (весело, протяжно, ласково, напевно).</p> <p>Песенное творчество:</p> <p>Педагог учит детей допевать мелодии колыбельных песен на слог "баю-баю" и веселых мелодий на слог "ля-ля". Способствует у детей формированию навыка сочинительства веселых и грустных мелодий по образцу.</p> <p>Музыкально-ритмические движения:</p>

	<ul style="list-style-type: none"> ▪ Педагог учит детей двигаться в соответствии с двухчастной формой музыки и силой ее звучания (громко, тихо); реагировать на начало звучания музыки и ее окончание. ▪ Совершенствует у детей навыки основных движений (ходьба и бег). Учит детей маршировать вместе со всеми и индивидуально, бегать легко, в умеренном и быстром темпе под музыку. ▪ Педагог улучшает качество исполнения танцевальных движений: притопывания попеременно двумя ногами и одной ногой. Развивает у детей умение кружиться в парах, выполнять прямой галоп, двигаться под музыку ритмично и согласно темпу и характеру музыкального произведения с предметами, игрушками и без них. ▪ Педагог способствует у детей развитию навыков выразительной и эмоциональной передачи игровых и сказочных образов: идет медведь, крадется кошка, бегают мышата, скачет зайка, ходит петушок, клюют зернышки цыплята, летают птички и так далее; ▪ Педагог активизирует танцевально-игровое творчество детей; поддерживает у детей самостоятельность в выполнении танцевальных движений под плясовые мелодии; учит детей точности выполнения движений, передающих характер изображаемых животных; ▪ Педагог поощряет детей в использовании песен, музыкально-ритмических движений, музыкальных игр в повседневной жизни и различных видах досуговой деятельности (праздниках, развлечениях и других видах досуговой деятельности); <p>Игра на детских музыкальных инструментах:</p> <ul style="list-style-type: none"> ▪ Педагог знакомит детей с некоторыми детскими музыкальными инструментами: дудочкой, металлофоном, колокольчиком, бубном, погремушкой, барабаном, а также их звучанием; учит детей подыгрывать на детских ударных музыкальных инструментах. Формирует умение у детей сравнивать разные по звучанию детские музыкальные инструменты (предметы) в процессе манипулирования, звукоизвлечения; ▪ Поощряет детей в самостоятельном экспериментировании со звуками в разных видах деятельности, исследовании качества музыкального звука: высоты, длительности, тембра.
Театрализованная деятельность	
<ul style="list-style-type: none"> ▪ Воспитывать у детей устойчивый интерес детей к театрализованной игре, создавать условия для ее проведения; Формировать положительные, доброжелательные, коллективные взаимоотношения; ▪ Формировать умение следить за развитием действия в играх-драматизациях и кукольных спектаклях, созданных силами взрослых 	<ul style="list-style-type: none"> ▪ Педагог формирует у детей интерес к театрализованной деятельности, знакомит детей с различными видами театра (настольный, плоскостной, театр игрушек) и умением использовать их в самостоятельной игровой деятельности. ▪ Учит передавать песенные, танцевальные характеристики персонажей (ласковая кошечка, мишка косолапый, маленькая птичка и так далее). ▪ Формирует умение использовать в игре различные шапочки, воротники, атрибуты. ▪ Педагог поощряет участие детей в играх-драматизациях, формирует умение следить за

<p>и старших детей;</p> <ul style="list-style-type: none"> ▪ Формировать умение у детей имитировать характерные действия персонажей (птички летают, козленок скачет), передавать эмоциональное состояние человека (мимикой, позой, жестом, движением). ▪ Познакомить детей с различными видами театра (кукольным, настольным, пальчиковым, театром теней, театром на фланелеграфе); ▪ Знакомить детей с приемами вождения настольных кукол; ▪ Формировать у детей умение сопровождать движения простой песенкой; ▪ Вызывать желание действовать с элементами костюмов (шапочки, воротнички и так далее) и атрибутами как внешними символами роли; ▪ Формировать у детей интонационную выразительность речи в процессе театрально-игровой деятельности; ▪ Развивать у детей диалогическую речь в процессе театрально-игровой деятельности; ▪ Формировать у детей умение следить за развитием действия в драматизациях и кукольных спектаклях; ▪ Формировать у детей умение использовать импровизационные формы диалогов действующих лиц в хорошо знакомых сказках; 	<p>сюжетом.</p>
<p>Культурно-досуговая деятельность</p>	
<ul style="list-style-type: none"> ▪ Способствовать организации культурно-досуговой деятельности детей по интересам, обеспечивая эмоциональное благополучие и отдых; ▪ Помогать детям организовывать свободное время с интересом; ▪ Создавать условия для активного и пассивного отдыха; ▪ Создавать атмосферу эмоционального благополучия в культурно-досуговой деятельности; ▪ Развивать интерес к просмотру кукольных спектаклей, прослушиванию музыкальных и литературных произведений; ▪ Формировать желание участвовать в праздниках и развлечениях; ▪ Формировать основы праздничной культуры и навыки общения в ходе праздника и развлечения. 	<ul style="list-style-type: none"> ▪ Педагог организует культурно-досуговую деятельность детей по интересам, обеспечивая эмоциональное благополучие и отдых. ▪ Педагог учит детей организовывать свободное время с пользой. Развивает умение проявлять интерес к различным видам досуговой деятельности (рассматривание иллюстраций, рисование, пение и так далее), создает атмосферу эмоционального благополучия. ▪ Побуждает к участию в развлечениях (играх-забавах, музыкальных рассказах, просмотрах настольного театра и так далее). Формирует желание участвовать в праздниках. ▪ Педагог знакомит с культурой поведения в ходе праздничных мероприятий.

от 4 лет до 5 лет	
ПРОГРАММНЫЕ ЗАДАЧИ ОО «ХЭР»	СОДЕРЖАНИЕ ОБРАЗОВАТЕЛЬНОЙ ДЕЯТЕЛЬНОСТИ
<i>Приобщение к искусству</i>	
<ul style="list-style-type: none"> • Продолжать развивать у детей художественное и эстетическое восприятие в процессе ознакомления с произведениями разных видов искусства; развивать воображение, художественный вкус; • Формировать у детей умение сравнивать произведения различных видов искусства; • Развивать отзывчивость и эстетическое сопереживание на красоту окружающей действительности; • Развивать у детей интерес к искусству как виду творческой деятельности человека; • Познакомить детей с видами и жанрами искусства, историей его возникновения, средствами выразительности разных видов искусства; • Формировать понимание красоты произведений искусства, потребность общения с искусством; • Формировать у детей интерес к детским выставкам, спектаклям; желание посещать театр, музей и тому подобное; • Приобщать детей к лучшим образцам отечественного и мирового искусства. • Воспитывать патриотизм и чувства гордости за свою страну, край в процессе ознакомления с различными видами искусства; 	<ol style="list-style-type: none"> 1. Педагог продолжает приобщать детей к восприятию искусства, развивать интерес к нему; поощряет выражение эстетических чувств, проявление эмоций при рассматривании предметов народного и декоративно-прикладного искусства, прослушивании произведений музыкального фольклора; знакомит детей с творческими профессиями (артист, художник, композитор, писатель); педагог, в процессе ознакомления детей с различными видами искусства, воспитывает патриотизм и чувства гордости за свою страну, края. 2. Педагог учит узнавать и называть предметы и явления природы, окружающей действительности в художественных образах (литература, музыка, изобразительное искусство); развивает у детей умение различать жанры и виды искусства: стихи, проза, загадки (литература), песни, танцы (музыка), картина (репродукция), скульптура (изобразительное искусство), здание и сооружение (архитектура); учит детей выделять и называть основные средства выразительности (цвет, форма, величина, ритм, движение, жест, звук) и создавать свои художественные образы в изобразительной, музыкальной, конструктивной деятельности. 3. Педагог знакомит детей с жанрами живописи (натюрморт, пейзаж, портрет), с разными по художественному образу и настроению произведениями; знакомит детей со средствами выразительности живописи (цвет, линия, композиция); многообразием цветов и оттенков, форм, фактуры в предметах и явлениях окружающего мира. 4. Педагог знакомит детей со скульптурой, способами создания скульптуры (пластика, высекание), средствами выразительности (объемность, статика и движение, материал); особенностями ее содержания - отображение животных (анималистика), портреты человека и бытовые сценки. 5. Педагог знакомит детей с архитектурой; формирует представления о том, что дома, в которых они живут (ДОО, общеобразовательная организация, другие здания) - это архитектурные сооружения; учит видеть, что дома бывают разные по форме, высоте, длине, с разными окнами, с разным количеством этажей, подъездов и так далее; способствует развитию у детей интереса к различным строениям, расположенным вокруг ОУ (дома, в которых живут ребенок и его друзья, общеобразовательная организация, кинотеатр); привлекает внимание детей к сходству и различиям разных зданий, поощряет самостоятельное выделение частей здания, его особенностей; учит детей замечать различия в сходных по форме и строению зданиях (форма и величина входных дверей, окон и других частей); педагог поощряет стремление детей изображать в рисунках, аппликации реальные и сказочные строения. 6. Педагог организывает посещение музея (совместно с родителями (законными

	<p>представителями)), рассказывает о назначении музея; развивает у детей интерес к посещению кукольного театра, выставок.</p> <p>7. Педагог закрепляет знания детей о книге, книжной иллюстрации; знакомит детей с библиотекой как центром хранения книг, созданных писателями и поэтами.</p> <p>8. Педагог знакомит детей с произведениями народного искусства (потешки, сказки, загадки, песни, хороводы, заклички, изделия народного декоративно-прикладного искусства).</p> <p>9. Педагог поощряет проявление детских предпочтений: выбор детьми любимых песен, иллюстраций, предметов народных промыслов, пояснение детьми выбора; воспитывает у детей бережное отношение к произведениям искусства.</p>
Изобразительная деятельность	
<ul style="list-style-type: none"> • Продолжать развивать интерес детей и положительный отклик к различным видам изобразительной деятельности; • Продолжать у детей развивать эстетическое восприятие, образные представления, воображение, эстетические чувства, художественно-творческие способности; • Развивать у детей художественное восприятие, умение последовательно внимательно рассматривать произведения искусства и предметы окружающего мира; соотносить увиденное с собственным опытом; • Продолжать формировать у детей умение рассматривать и обследовать предметы, в том числе с помощью рук; • Обогащать представления детей об изобразительном искусстве (иллюстрации к произведениям детской литературы, репродукции произведений живописи, народное декоративное искусство, скульптура малых форм и другое) как основе развития творчества; • Формировать у детей умение выделять и использовать средства выразительности в рисовании, лепке, аппликации; • Продолжать формировать у детей умение создавать коллективные произведения в рисовании, лепке, аппликации; • Закреплять у детей умение сохранять правильную позу при рисовании: не горбиться, не наклоняться низко над столом, к мольберту; сидеть свободно, не напрягаясь; • Приучать детей быть аккуратными: сохранять свое рабочее место в порядке, по окончании работы убирать все со стола; • Поощрять детей воплощать в художественной форме свои представления, переживания, чувства, мысли; поддерживать личностное творческое начало в процессе восприятия прекрасного и собственной изобразительной деятельности; 	<p>Рисование:</p> <p>Педагог продолжает формировать у детей умение рисовать отдельные предметы и создавать сюжетные композиции, повторяя изображение одних и тех же предметов (неваляшки гуляют, деревья на нашем участке зимой, цыплята гуляют по травке) и добавляя к ним другие (солнышко, падающий снег и так далее); формирует и закрепляет у детей представления о форме предметов (круглая, овальная, квадратная, прямоугольная, треугольная), величине, расположении частей; педагог помогает детям при передаче сюжета располагать изображения на всем листе в соответствии с содержанием действия и включенными в действие объектами; направляет внимание детей на передачу соотношения предметов по величине: дерево высокое, куст ниже дерева, цветы ниже куста; продолжает закреплять и обогащать представления детей о цветах и оттенках окружающих предметов и объектов природы; педагог формирует у детей умение к уже известным цветам и оттенкам добавить новые (коричневый, оранжевый, светло-зеленый); формирует у детей представление о том, как можно получить эти цвета; учит детей смешивать краски для получения нужных цветов и оттенков; развивает у детей желание использовать в рисовании, аппликации разнообразные цвета, обращает внимание детей на многоцветие окружающего мира; педагог закрепляет у детей умение правильно держать карандаш, кисть, фломастер, цветной мелок; использовать их при создании изображения; учит детей закрашивать рисунки кистью, карандашом, проводя линии и штрихи только в одном направлении (сверху вниз или слева направо); ритмично наносить мазки, штрихи по всей форме, не выходя за пределы контура; проводить широкие линии всей кистью, а узкие линии и точки - концом ворса кисти; закрепляет у детей умение чисто промывать кисть перед использованием краски другого цвета; к концу года педагог формирует у детей умение получать светлые и темные оттенки цвета, изменяя нажим на карандаш; формирует у детей умение правильно передавать расположение частей при рисовании сложных предметов (кукла, зайчик и другие) и соотносить их по величине.</p>

- Развивать художественно-творческие способности у детей в различных видах изобразительной деятельности;
- Создавать условия для самостоятельного художественного творчества детей; воспитывать у детей желание проявлять дружелюбие при оценке работ других детей;

Лепка:

- Педагог продолжает развивать интерес детей к лепке; совершенствует у детей умение лепить из глины (из пластилина, пластической массы).
- Закрепляет у детей приемы лепки, освоенные в предыдущих группах; учит детей прищипыванию с легким оттягиванием всех краев сплюснутого шара, вытягиванию отдельных частей из целого куска, прищипыванию мелких деталей (ушки у котенка, клюв у птички).
- Педагог учит детей сглаживать пальцами поверхность вылепленного предмета, фигурки.
- Учит детей приемам вдавливания середины шара, цилиндра для получения полой формы. Знакомит с приемами использования стеки.
- Поощряет стремление украшать вылепленные изделия узором при помощи стеки. Педагог закрепляет у детей приемы аккуратной лепки.

Аппликация:

- Педагог развивает у детей интерес к аппликации, усложняя ее содержание и расширяя возможности создания разнообразных изображений.
- Формирует у детей умение правильно держать ножницы и пользоваться ими.
- Обучает детей вырезыванию, начиная с формирования навыка разрезания по прямой сначала коротких, а затем длинных полос.
- Учит детей составлять из полос изображения разных предметов (забор, скамейка, лесенка, дерево, кустик и другое).
- Учит детей вырезать круглые формы из квадрата и овальные из прямоугольника путем округления углов; использовать этот прием для изображения в аппликации овощей, фруктов, ягод, цветов и тому подобное.
- Педагог продолжает расширять количество изображаемых в аппликации предметов (птицы, животные, цветы, насекомые, дома, как реальные, так и воображаемые) из готовых форм. Учит детей преобразовывать эти формы, разрезая их на две или четыре части (круг - на полукруги, четверти; квадрат - на треугольники и так далее). Закрепляет у детей навыки аккуратного вырезывания и наклеивания. Педагог поощряет проявление активности и творчества.

Народное декоративно-прикладное искусство:

- Педагог продолжает у детей формировать умение создавать декоративные композиции по мотивам дымковских, филимоновских узоров.
- Учит детей использовать дымковские и филимоновские изделия для развития эстетического восприятия прекрасного и в качестве образцов для создания узоров в стиле этих росписей (для росписи могут использоваться вылепленные детьми игрушки и силуэты игрушек, вырезанные из

	<p>бумаги).</p> <ul style="list-style-type: none"> ▪ Педагог знакомит детей с Городецкими изделиями. ▪ Учит детей выделять элементы городецкой росписи (бутоны, купавки, розаны, листья); видеть и называть цвета, используемые в росписи.
Конструктивная деятельность	
<ul style="list-style-type: none"> • Продолжать развивать у детей способность различать и называть строительные детали (куб, пластина, кирпичик, брусок); использовать их с учетом конструктивных свойств (устойчивость, форма, величина); • Формировать умение у детей сооружать постройки из крупного и мелкого строительного материала; • Обучать конструированию из бумаги; • Приобщать детей к изготовлению поделок из природного материала. 	<ol style="list-style-type: none"> 1. Педагог продолжает развивать у детей способность различать и называть строительные детали (куб, пластина, кирпичик, брусок); учит использовать их с учетом конструктивных свойств (устойчивость, форма, величина). 2. Педагог развивает у детей умение устанавливать ассоциативные связи, предлагая вспомнить, какие похожие сооружения дети видели. Учит анализировать образец постройки: выделять основные части, различать и соотносить их по величине и форме, устанавливать пространственное расположение этих частей относительно друг друга (в домах - стены,верху - перекрытие, крыша; в автомобиле - кабина, кузов и так далее). 3. Педагог побуждает детей создавать постройки разной конструктивной сложности (гараж для нескольких автомашин, дом в 2-3 этажа, широкий мост для проезда автомобилей или поездов, идущих в двух направлениях и другое). Развивает у детей умение использовать в сюжетно-ролевой игре постройки из строительного материала. Учит детей самостоятельно измерять постройки (по высоте, длине и ширине), соблюдать заданный педагогом принцип конструкции (построй такой же домик, но высокий). Учит детей сооружать постройки из крупного и мелкого строительного материала, использовать детали разного цвета для создания и украшения построек. 4. Педагог учит детей договариваться о том, что они будут строить, распределять между собой материал, согласовывать действия и совместными усилиями достигать результат. 5. Педагог обучает детей конструированию из бумаги: сгибать прямоугольный лист бумаги пополам, совмещая стороны и углы (альбом, флажки для украшения участка, поздравительная открытка), приклеивать к основной форме детали (к дому - окна, двери, трубу; к автобусу - колеса; к стулу - спинку). Приобщает детей к изготовлению поделок из природного материала: коры, веток, листьев, шишек, каштанов, ореховой скорлупы, соломы (лодочки, ежики и так далее). Учит детей использовать для закрепления частей клей, пластилин; применять в поделках катушки, коробки разной величины и другие предметы.
Музыкальная деятельность	
<ul style="list-style-type: none"> • Продолжать развивать у детей интерес к музыке, желание ее слушать, вызывать эмоциональную отзывчивость при восприятии музыкальных произведений; • Обогащать музыкальные впечатления детей, способствовать 	<p>Слушание:</p> <p>Педагог формирует навыки культуры слушания музыки (не отвлекаться, дослушивать произведение до конца); педагог знакомит детей с биографиями и творчеством русских и</p>

дальнейшему развитию основ музыкальной культуры;

- Воспитывать слушательскую культуру детей;
- Развивать музыкальность детей;
- Воспитывать интерес и любовь к высокохудожественной музыке;
- Продолжать формировать умение у детей различать средства выразительности в музыке, различать звуки по высоте;
- Поддерживать у детей интерес к пению;
- Способствовать освоению элементов танца и ритмопластики для создания музыкальных двигательных образов в играх, драматизациях, инсценировании;
- Способствовать освоению детьми приемов игры на детских музыкальных инструментах;
- Поощрять желание детей самостоятельно заниматься музыкальной деятельностью;

зарубежных композиторов, о истории создания оркестра, о истории развития музыки, о музыкальных инструментах; учит детей чувствовать характер музыки, узнавать знакомые произведения, высказывать свои впечатления о прослушанном; учит детей замечать выразительные средства музыкального произведения: тихо, громко, медленно, быстро; развивает у детей способность различать звуки по высоте (высокий, низкий в пределах сексты, септимы); педагог учит детей выражать полученные впечатления с помощью слова, движения, пантомимы.

Пение:

Педагог учит детей выразительному пению, формирует умение петь протяжно, подвижно, согласованно (в пределах ре - си первой октавы); развивает у детей умение брать дыхание между короткими музыкальными фразами; формирует у детей умение петь мелодию чисто, смягчать концы фраз, четко произносить слова, петь выразительно, передавая характер музыки; учит детей петь с инструментальным сопровождением и без него (с помощью педагога).

Песенное творчество:

Педагог учит детей самостоятельно сочинять мелодию колыбельной песни и отвечать на музыкальные вопросы ("Как тебя зовут?", "Что ты хочешь, кошечка?", "Где ты?"); формирует у детей умение импровизировать мелодии на заданный текст.

Музыкально-ритмические движения:

Педагог продолжает формировать у детей навык ритмичного движения в соответствии с характером музыки; учит детей самостоятельно менять движения в соответствии с двух- и трехчастной формой музыки; совершенствует танцевальные движения детей: прямой галоп, пружинка, кружение по одному и в парах; учит детей двигаться в парах по кругу в танцах и хороводах, ставить ногу на носок и на пятку, ритмично хлопать в ладоши, выполнять простейшие перестроения (из круга в рассыпную и обратно), подскоки; продолжает совершенствовать у детей навыки основных движений (ходьба: "торжественная", спокойная, "таинственная"; бег: легкий, стремительный).

Развитие танцевально-игрового творчества:

Педагог способствует у детей развитию эмоционально-образного исполнения музыкально-игровых упражнений (кружатся листочки, падают снежинки) и сценок, используя мимику и пантомиму (зайка веселый и грустный, хитрая лисичка, сердитый волк и так далее); учит детей инсценированию песен и постановке небольших музыкальных спектаклей.

Игра на детских музыкальных инструментах:

- Педагог формирует у детей умение подыгрывать простейшие мелодии на деревянных ложках, погремушках, барабане, металлофоне;
- Способствует реализации музыкальных способностей ребенка в повседневной жизни и

	различных видах досуговой деятельности (праздники, развлечения и другое).
Театрализованная деятельность	
<ul style="list-style-type: none"> • Продолжать развивать интерес детей к театрализованной деятельности; • Формировать опыт социальных навыков поведения, создавать условия для развития творческой активности детей; • Учить элементам художественно-образных выразительных средств (интонация, мимика, пантомимика); • Активизировать словарь детей, совершенствовать звуковую культуру речи, интонационный строй, диалогическую речь; • Познакомить детей с различными видами театра (кукольный, музыкальный, детский, театр зверей и другое); • Формировать у детей простейшие образно-выразительные умения, имитировать характерные движения сказочных животных; • Развивать эстетический вкус, воспитывать чувство прекрасного, побуждать нравственно-эстетические и эмоциональные переживания; • Побуждать интерес творческим проявлениям в игре и игровому общению со сверстниками. 	<ol style="list-style-type: none"> 1. Педагог продолжает развивать и поддерживать интерес детей к театрализованной игре путем приобретения более сложных игровых умений и навыков (способность передавать художественный образ, следить за развитием и взаимодействием персонажей). Организует с детьми игровые этюды для развития восприятия, воображения, внимания, мышления. 2. Педагог учит детей разыгрывать простые представления на основе знакомого литературного и сказочного сюжета; использовать для воплощения образа известные выразительные средства (интонацию, мимику, жест). Учит чувствовать и понимать эмоциональное состояние героя, вступать в ролевое взаимодействие с другими персонажами. 3. Развивает навык режиссерской игры, создавая для этого специальные условия (место, материалы, атрибуты). Побуждает детей использовать в театрализованных играх образные игрушки и различные виды театра (бибабо, настольный, плоскостной). Педагог формирует у детей умение использовать в театрализованных играх образные игрушки, самостоятельно вылепленные фигурки из глины, пластмассы, пластилина. 4. Поощряет проявление инициативы и самостоятельности в выборе роли, сюжета, средств перевоплощения; предоставляет возможность для экспериментирования при создании одного и того же образа. 5. Учит чувствовать и понимать эмоциональное состояние героя, вступать в ролевое взаимодействие с другими персонажами. 6. Способствует разностороннему развитию детей в театрализованной деятельности путем прослеживания количества и характера исполняемых каждым ребенком ролей. 7. Педагог продолжает использовать возможности педагогического театра (взрослых) для накопления эмоционально-чувственного опыта, понимания детьми комплекса выразительных средств, применяемых в спектакле.
Культурно-досуговая деятельность	
<ul style="list-style-type: none"> • Развивать умение организовывать свободное время с пользой; • Поощрять желание заниматься интересной самостоятельной деятельностью, отмечать красоту окружающего мира (кружение снежинок, пение птиц, шелест деревьев и прочее) и передавать это в различных видах деятельности (изобразительной, словесной, музыкальной); • Развивать интерес к развлечениям, знакомящим с культурой и традициями народов страны; • Осуществлять патриотическое и нравственное воспитание, приобщать к художественной культуре, эстетико-эмоциональному 	<ol style="list-style-type: none"> 1. Педагог развивает умение детей организовывать свой досуг с пользой. 2. Осуществляет патриотическое и нравственное воспитание, приобщает к художественной культуре, эстетико-эмоциональному творчеству. 3. Побуждает к самостоятельной организации выбранного вида деятельности (художественной, познавательной, музыкальной и другое). Вовлекает детей в процесс подготовки к развлечениям (концерт, кукольный спектакль, вечер загадок и прочее). 4. Знакомит с традициями и культурой народов страны, воспитывает чувство гордости за свою страну (населенный пункт).

<p>творчеству;</p> <ul style="list-style-type: none"> • Приобщать к праздничной культуре, развивать желание принимать участие в праздниках (календарных, государственных, народных); • Формировать чувства причастности к событиям, происходящим в стране; • Развивать индивидуальные творческие способности и художественные наклонности ребенка; • Вовлекать детей в процесс подготовки разных видов развлечений; формировать желание участвовать в кукольном спектакле, музыкальных и литературных композициях, концертах. 	<p>5. Приобщает к праздничной культуре, развивает желание принимать участие в праздниках (календарных, государственных, народных).</p> <p>6. Активизирует желание посещать творческие объединения дополнительного образования. Развивает творческие способности.</p> <p>7. Педагог развивает индивидуальные творческие способности и художественные наклонности детей.</p> <p>8. Педагог привлекает детей к процессу подготовки разных видов развлечений; формирует желание участвовать в кукольном спектакле, музыкальных и литературных композициях, концертах. В процессе организации и проведения развлечений педагог заботится о формировании потребности заниматься интересным и содержательным делом.</p>
<p>от 5 лет до 6 лет</p>	
<p>ПРОГРАММНЫЕ ЗАДАЧИ ОО «ХЭР»</p>	<p>СОДЕРЖАНИЕ ОБРАЗОВАТЕЛЬНОЙ ДЕЯТЕЛЬНОСТИ</p>
<p><i>Приобщение к искусству</i></p>	
<ul style="list-style-type: none"> • Продолжать развивать эстетическое восприятие, эстетические чувства, эмоции, эстетический вкус, интерес к искусству; умение наблюдать и оценивать прекрасное в окружающей действительности, природе; • Развивать эмоциональный отклик на проявления красоты в окружающем мире, произведениях искусства и собственных творческих работах; способствовать освоению эстетических оценок, суждений; • Формировать духовно-нравственные качества, в процессе ознакомления с различными видами искусства духовно-нравственного содержания; • Формировать бережное отношение к произведениям искусства; • Активизировать проявление эстетического отношения к окружающему миру (искусству, природе, предметам быта, игрушкам, социальным явлениям); • Развивать эстетические интересы, эстетические предпочтения, желание познавать искусство и осваивать изобразительную и музыкальную деятельность; • Продолжать развивать у детей стремление к познанию культурных традиций своего народа через творческую деятельность; • Продолжать формировать умение выделять, называть, группировать произведения по видам искусства (литература, музыка, изобразительное искусство, архитектура, балет, театр, цирк, фотография); • Продолжать знакомить детей с жанрами изобразительного и 	<p>1. Педагог продолжает формировать у детей интерес к музыке, живописи, народному искусству, воспитывать бережное отношение к произведениям искусства. Развивает у детей эстетические чувства, эмоции, эстетический вкус, эстетическое восприятие произведений искусства, формирует умение выделять их выразительные средства. Учит соотносить художественный образ и средства выразительности, характеризующие его в разных видах искусства, подбирать материал и пособия для самостоятельной художественной деятельности. Формирует у детей умение выделять, называть, группировать произведения по видам искусства: литература, музыка, изобразительное искусство, архитектура, театр, цирк.</p> <p>2. Педагог продолжает развивать у детей стремление к познанию культурных традиций через творческую деятельность (изобразительную, музыкальную, театрализованную, культурно-досуговую).</p> <p>3. Педагог формирует духовно-нравственные качества в процессе ознакомления с различными видами искусства духовно-нравственного содержания;</p> <p>4. Педагог продолжает знакомить детей (без запоминания) с видами изобразительного искусства: графика, декоративно-прикладное искусство, живопись, скульптура, фотоискусство. Педагог продолжает знакомить детей с основными жанрами изобразительного искусства: натюрморт, пейзаж, портрет. Формирует у детей умение выделять и использовать в своей изобразительной, музыкальной, театрализованной деятельности средства выразительности разных видов искусства, называть материалы для разных видов художественной деятельности.</p> <p>5. Педагог знакомит детей с произведениями живописи (И.И. Шишкин, И.И. Левитан, В.А. Серов, И.Э. Грабарь, П.П. Кончаловский и другими), изображением родной природы в картинах художников. Расширяет представления о графике (ее выразительных средствах). Знакомит с</p>

<p>музыкального искусства; продолжать знакомить детей с архитектурой;</p> <ul style="list-style-type: none"> • Расширять представления детей о народном искусстве, музыкальном фольклоре, художественных промыслах; развивать интерес к участию в фольклорных праздниках; • Продолжать формировать умение выделять и использовать в своей изобразительной, музыкальной, театрализованной деятельности средства выразительности разных видов искусства, знать и называть материалы для разных видов художественной деятельности; • Уметь называть вид художественной деятельности, профессию и людей, которые работают в том или ином виде искусства; • Поддерживать личностные проявления детей в процессе освоения искусства и собственной творческой деятельности: самостоятельность, инициативность, индивидуальность, творчество. • Организовать посещение выставки, театра, музея, цирка; 	<p>творчеством художников-иллюстраторов детских книг (Ю.А. Васнецов, Е.М. Рачев, Е.И. Чарушин, И.Я. Билибин и другие). Знакомит с творчеством русских и зарубежных композиторов, а также детских композиторов-песенников (И.С. Бах, В.А. Моцарт, П.И. Чайковский, М.И. Глинка, С.С. Прокофьев, В.Я. Шаинский и другими).</p> <p>6. Педагог продолжает знакомить детей с архитектурой. Закрепляет у детей знания о том, что существуют различные по назначению здания: жилые дома, магазины, театры, кинотеатры и другое. Обращает внимание детей на сходства и различия архитектурных сооружений одинакового назначения: форма, пропорции (высота, длина, украшения - декор и так далее). Подводит детей к пониманию зависимости конструкции здания от его назначения: жилой дом, театр, храм и так далее. Развивает у детей наблюдательность, учит внимательно рассматривать здания, замечать их характерные особенности, разнообразие пропорций, конструкций, украшающих деталей. При чтении литературных произведений, сказок обращает внимание детей на описание сказочных домиков (теремок, рукавичка, избушка на курьих ножках), дворцов.</p> <p>7. Расширяет представления детей о народном искусстве, фольклоре, музыке и художественных промыслах. Педагог знакомит детей с видами и жанрами фольклора. Поощряет участие детей в фольклорных развлечениях и праздниках.</p> <p>8. Педагог поощряет активное участие детей в художественной деятельности как по собственному желанию, так и под руководством взрослых.</p> <p>9. Педагог расширяет представления детей о творческих профессиях, их значении, особенностях: художник, композитор, музыкант, актер, артист балета и другие. Педагог закрепляет и расширяет знания детей о телевидении, музеях, театре, цирке, кино, библиотеке; формирует желание посещать их.</p>
<i>Изобразительная деятельность</i>	
<ul style="list-style-type: none"> • Продолжать развивать интерес детей к изобразительной деятельности; • Развивать художественно-творческих способностей в продуктивных видах детской деятельности; • Обогащать у детей сенсорный опыт, развивая органы восприятия: зрение, слух, обоняние, осязание, вкус; • Закреплять у детей знания об основных формах предметов и объектов природы; • Развивать у детей эстетическое восприятие, желание созерцать красоту окружающего мира; • В процессе восприятия предметов и явлений развивать у детей 	<p>Педагог продолжает развивать интерес детей к изобразительной деятельности. Выявляет задатки у детей и развивает на их основе художественно-творческие способности в продуктивных видах детской деятельности. Педагог обогащает сенсорный опыт детей; закрепляет знания об основных формах предметов и объектов природы. Развивает у детей эстетическое восприятие, учит созерцать красоту окружающего мира. Развивает у детей способность наблюдать, всматриваться (вслушиваться) в явления и объекты природы, замечать их изменения (например, как изменяются форма и цвет медленно плывущих облаков, как постепенно раскрывается утром и закрывается вечером венчик цветка, как изменяется освещение предметов на солнце и в тени). В процессе восприятия предметов и явлений развивает у детей мыслительные операции: анализ, сравнение, уподобление (на что похоже), установление сходства и различия предметов и их частей, выделение общего и единичного,</p>

мыслительные операции: анализ, сравнение, уподобление (на что похоже), установление сходства и

122

различия предметов и их частей, выделение общего и единичного, характерных признаков, обобщение;

- Формировать умение у детей передавать в изображении не только основные свойства предметов (форма, величина, цвет), но и характерные детали, соотношение предметов и их частей по величине, высоте, расположению относительно друг друга;

- Совершенствовать у детей изобразительные навыки и умения, формировать художественно-творческие способности;

- Развивать у детей чувство формы, цвета, пропорций;

- Поддерживать у детей стремление самостоятельно сочетать знакомые техники, помогать осваивать новые, по собственной инициативе объединять разные способы изображения;

- Обогащать содержание изобразительной деятельности в соответствии с задачами познавательного и социального развития детей;

- Инициировать выбор сюжетов о семье, жизни в ОУ, а также о бытовых, общественных и природных явлениях (воскресный день в семье, группа на прогулке, профессии близких взрослых, любимые праздники, средства связи в их атрибутом воплощении, ферма, зоопарк, лес, луг, аквариум, герои и эпизоды из любимых сказок и мультфильмов);

- Продолжать знакомить детей с народным декоративно-прикладным искусством (Городецкая роспись, Полховско-майданская роспись, Гжельская роспись), расширять представления о народных игрушках (городецкая игрушка, богородская игрушка, матрешка, бирюльки);

- Развивать декоративное творчество детей (в том числе коллективное);

- Поощрять детей воплощать в художественной форме свои представления, переживания, чувства, мысли; поддерживать личностное творческое начало;

- Формировать у детей умение организовывать свое рабочее место,

характерных признаков, обобщения. Развивает у детей чувство формы, цвета, пропорций, учит передавать в изображении основные свойства предметов (форма, величина, цвет), характерные детали, соотношение предметов и их частей по величине, высоте, расположению относительно друг друга. Педагог продолжает совершенствовать умение детей рассматривать работы (рисунки, лепку, аппликации), радоваться достигнутому результату, замечать и выделять выразительные решения изображений.

Предметное рисование:

Педагог продолжает совершенствовать у детей умение передавать в рисунке образы предметов, объектов, персонажей сказок, литературных произведений. Обращает внимание детей на отличия предметов по форме, величине, пропорциям частей; побуждает их передавать эти отличия в рисунках. Учит передавать положение предметов в пространстве на листе бумаги, обращает внимание детей на то, что предметы могут по-разному располагаться на плоскости (стоять, лежать, менять положение: живые существа могут двигаться, менять позы, дерево в ветреный день - наклоняться и так далее). Учит детей передавать движения фигур.

Способствует у детей овладению композиционным умениям: учит располагать предмет на листе с учетом его пропорций (если предмет вытянут в высоту, располагать его на листе по вертикали; если он вытянут в ширину, например, не очень высокий, но длинный дом, располагать его по горизонтали). Закрепляет у детей способы и приемы рисования различными изобразительными материалами (цветные карандаши, гуашь, акварель, цветные мелки, пастель, сангина, угольный карандаш, фломастеры, разнообразные кисти и тому подобное). Вырабатывает у детей навыки рисования контура предмета простым карандашом с легким нажимом на него, чтобы при последующем закрашивании изображения не оставалось жестких, грубых линий, пачкающих рисунок.

Педагог учит детей рисовать акварелью в соответствии с ее спецификой (прозрачностью и легкостью цвета, плавностью перехода одного цвета в другой). Учит рисовать кистью разными способами: широкие линии - всем ворсом, тонкие - концом кисти; наносить мазки, прикладывая кисть всем ворсом к бумаге, рисовать концом кисти мелкие пятнышки.

Педагог закрепляет знания детей об уже известных цветах, знакомить с новыми цветами (фиолетовый) и оттенками (голубой, розовый, темно-зеленый, сиреневый), развивать чувство цвета. Учит детей смешивать краски для получения новых цветов и оттенков (при рисовании гуашью) и высветлять цвет, добавляя в краску воду (при рисовании акварелью). При рисовании карандашами учит передавать оттенки цвета, регулируя нажим на карандаш. В карандашном исполнении дети могут, регулируя нажим, передать до трех оттенков цвета.

Сюжетное рисование:

Педагог учит детей создавать сюжетные композиции на темы окружающей жизни и на темы

готовить все необходимое для занятий; работать аккуратно, экономно расходовать материалы, сохранять рабочее место в чистоте, по окончании работы приводить его в порядок;

литературных произведений ("Кого встретил Колобок", "Два жадных медвежонка", "Где обедал воробей?" и другие). Развивает у детей композиционные умения, учит располагать изображения на полосе внизу листа, по всему листу. Обращает внимание детей на соотношение по величине разных предметов в сюжете (дома большие, деревья высокие и низкие; люди меньше домов, но больше растущих на лугу цветов). Педагог учит располагать на рисунке предметы так, чтобы они загромождали друг друга (растущие перед домом деревья и частично его загромождающие и тому подобное).

Декоративное рисование:

Педагог продолжает знакомить детей с изделиями народных промыслов, закрепляет и углубляет знания о дымковской и филимоновской игрушках и их росписи; предлагает создавать изображения по мотивам народной декоративной росписи, знакомит с ее цветовым строем и элементами композиции, поощряет детей за разнообразие используемых элементов.

Продолжает знакомить детей с Городецкой росписью, ее цветовым решением, спецификой создания декоративных цветов (как правило, не чистых тонов, а оттенков), учит использовать для украшения оживки. Продолжает знакомить детей с росписью Полхов-Майдана. Педагог включает городецкую и полхов-майданскую роспись в творческую работу детей, помогает осваивать специфику этих видов росписи. Знакомит детей с региональным (местным) декоративным искусством. Учит детей составлять узоры по мотивам городецкой, полхов-майданской, гжельской росписи: знакомит с характерными элементами (бутоны, цветы, листья, травка, усики, завитки, оживки). Педагог учит создавать узоры на листах в форме народного изделия (поднос, солонка, чашка, розетка и другое). Для развития творчества в декоративной деятельности, педагог учит детей использовать декоративные ткани, предоставляя детям бумагу в форме одежды и головных уборов (кокошник, платок, свитер и другое), предметов быта (салфетка, полотенце), учит ритмично располагать узор. Педагог предлагает детям расписывать бумажные силуэты и объемные фигуры.

Лепка:

Педагог продолжает знакомить детей с особенностями лепки из глины, пластилина и пластической массы. Развивает у детей умение лепить с натуры и по представлению знакомые предметы (овощи, фрукты, грибы, посуда, игрушки); передавать их характерные особенности.

Педагог продолжает формировать умение у детей лепить посуду из целого куска глины и пластилина ленточным способом. Закрепляет у детей умение лепить предметы пластическим, конструктивным и комбинированным способами. Учит сглаживать поверхность формы, делать предметы устойчивыми.

Учит детей передавать в лепке выразительность образа, лепить фигуры человека и животных в движении, объединять небольшие группы предметов в несложные сюжеты (в коллективных

композициях): "Курица с цыплятами", "Два жадных медвежонка нашли сыр", "Дети на прогулке" и другие. Формировать у детей умения лепить по представлению героев литературных произведений (Медведь и Колобок, Лиса и Зайчик, Машенька и Медведь и тому подобное). Педагог развивает у детей творчество, инициативу. Продолжает формировать у детей умение лепить мелкие детали; пользуясь стеклой, наносить рисунок чешуек у рыбки, обозначать глаза, шерсть животного, перышки птицы, узор, складки на одежде людей и тому подобное. Продолжает формировать у детей технические умения и навыки работы с разнообразными материалами для лепки; побуждает использовать дополнительные материалы (косточки, зернышки, бусинки и так далее). Педагог закрепляет у детей навыки аккуратной лепки. Закрепляет у детей навык тщательно мыть руки по окончании лепки.

Декоративная лепка:

Педагог продолжает знакомить детей с особенностями декоративной лепки. Формирует у детей интерес и эстетическое отношение к предметам народного декоративно-прикладного искусства. Учит детей лепить птиц, животных, людей по типу народных игрушек (дымковской, филимоновской, каргопольской и другие). Формирует у детей умение украшать узорами предметы декоративного искусства. Учит детей расписывать изделия гуашью, украшать их наклепками и углубленным рельефом, использовать стеку. Педагог учит детей обмакивать пальцы в воду, чтобы сгладить неровности вылепленного изображения, когда это необходимо для передачи образа.

Апликация:

Педагог закрепляет умение детей создавать изображения (разрезать бумагу на короткие и длинные полоски; вырезать круги из квадратов, овалы из прямоугольников, преобразовывать одни геометрические фигуры в другие: квадрат - в два - четыре треугольника, прямоугольник - в полоски, квадраты или маленькие прямоугольники), создавать из этих фигур изображения разных предметов или декоративные композиции.

Учит детей вырезать одинаковые фигуры или их детали из бумаги, сложенной гармошкой, а симметричные изображения - из бумаги, сложенной пополам (стакан, ваза, цветок и другое). С целью создания выразительного образа, педагог учит детей приему обрывания. Побуждает детей создавать предметные и сюжетные композиции, дополнять их деталями, обогащающими изображения. Педагог формирует у детей аккуратное и бережное отношение к материалам.

Народное декоративно-прикладное искусство:

Педагог совершенствует у детей умение работать с бумагой: сгибать лист вчетверо в разных направлениях; работать по готовой выкройке (шапочка, лодочка, домик, кошелек). Закрепляет у детей умение создавать из бумаги объемные фигуры: делить квадратный лист на несколько равных частей, сглаживать сгибы, надрезать по сгибам (домик, корзинка, кубик).

	<p>Закрепляет умение детей делать игрушки, сувениры из природного материала (шишки, ветки, ягоды) и других материалов (катушки, проволока в цветной обмотке, пустые коробки и другое), прочно соединяя части.</p> <p>Формирует умение самостоятельно создавать игрушки для сюжетно-ролевых игр (флажки, сумочки, шапочки, салфетки и другое); сувениры для родителей (законных представителей), сотрудников ОУ, елочные украшения.</p> <p>Педагог привлекает детей к изготовлению пособий для занятий и самостоятельной деятельности (коробки, счетный материал), ремонту книг, настольно-печатных игр. Закрепляет умение детей экономно и рационально расходовать материалы.</p>
Конструктивная деятельность	
<ul style="list-style-type: none"> ▪ Продолжать развивать умение детей устанавливать связь между создаваемыми постройками и тем, что они видят в окружающей жизни; создавать разнообразные постройки и конструкции; ▪ Поощрять у детей самостоятельность, творчество, инициативу, дружелюбие; 	<ol style="list-style-type: none"> 1. Педагог учит детей выделять основные части и характерные детали конструкций. Помогает детям анализировать сделанные педагогом поделки и постройки; на основе анализа находить конструктивные решения и планировать создание собственной постройки. 2. Знакомит детей с новыми деталями: разнообразными по форме и величине пластинами, брусками, цилиндрами, конусами и другое. Учит детей заменять одни детали другими. 3. Педагог формирует у детей умение создавать различные по величине и конструкции постройки одного и того же объекта. 4. Учит детей строить по рисунку, самостоятельно подбирать необходимый строительный материал. 5. Продолжает развивать у детей умение работать коллективно, объединять свои поделки в соответствии с общим замыслом, договариваться, кто какую часть работы будет выполнять.
Музыкальная деятельность	
<ul style="list-style-type: none"> • Продолжать формировать у детей эстетическое восприятие музыки, умение различать жанры музыкальных произведений (песня, танец, марш); • Развивать у детей музыкальную память, умение различать на слух звуки по высоте, музыкальные инструменты; • Формировать у детей музыкальную культуру на основе знакомства с классической, народной и современной музыкой; накапливать представления о жизни и творчестве композиторов; • Продолжать развивать у детей интерес и любовь к музыке, музыкальную отзывчивость на нее; • Продолжать развивать у детей музыкальные способности детей: звуковысотный, ритмический, тембровый, динамический слух; • Развивать у детей умение творческой интерпретации музыки разными средствами художественной выразительности; 	<p>Слушание:</p> <ul style="list-style-type: none"> ▪ педагог учит детей различать жанры музыкальных произведений (песня, танец, марш). ▪ Совершенствует у детей музыкальную память через узнавание мелодий по отдельным фрагментам произведения (вступление, заключение, музыкальная фраза). ▪ Развивает у детей навык различения звуков по высоте в пределах квинты, звучания музыкальных инструментов (клавишно-ударные и струнные: фортепиано, скрипка, виолончель, балалайка). ▪ Знакомит с творчеством некоторых композиторов. <p>Пение:</p> <ul style="list-style-type: none"> ▪ педагог формирует у детей певческие навыки, умение петь легким звуком в диапазоне от "ре" первой октавы до "до" второй октавы, брать дыхание перед началом песни, между музыкальными фразами, произносить отчетливо слова, своевременно начинать и заканчивать

<ul style="list-style-type: none"> • Способствовать дальнейшему развитию у детей навыков пения, движений под музыку, игры и импровизации мелодий на детских музыкальных инструментах; творческой активности детей; • Развивать у детей умение сотрудничества в коллективной музыкальной деятельности; 	<p>песню, эмоционально передавать характер мелодии, петь умеренно, громко и тихо.</p> <ul style="list-style-type: none"> ▪ Способствует развитию у детей навыков сольного пения, с музыкальным сопровождением и без него. ▪ Педагог содействует проявлению у детей самостоятельности и творческому исполнению песен разного характера. ▪ Развивает у детей песенный музыкальный вкус. <p>Песенное творчество: педагог учит детей импровизировать мелодию на заданный текст. Учит детей сочинять мелодии различного характера: ласковую колыбельную, задорный или бодрый марш, плавный вальс, веселую плясовую.</p> <p>Музыкально-ритмические движения:</p> <ul style="list-style-type: none"> ▪ педагог развивает у детей чувство ритма, умение передавать через движения характер музыки, ее эмоционально образное содержание. ▪ Учит детей свободно ориентироваться в пространстве, выполнять простейшие перестроения, самостоятельно переходить от умеренного к быстрому или медленному темпу, менять движения в соответствии с музыкальными фразами. ▪ Педагог способствует у детей формированию навыков исполнения танцевальных движений (поочередное выбрасывание ног вперед в прыжке; приставной шаг с приседанием, с продвижением вперед, кружение; приседание с выставлением ноги вперед). ▪ Знакомит детей с русским хороводом, пляской, а также с танцами других народов. ▪ Продолжает развивать у детей навыки инсценирования песен; ▪ Учит изображать сказочных животных и птиц (лошадка, коза, лиса, медведь, заяц, журавль, ворон и другие) в разных игровых ситуациях. <p>Музыкально-игровое и танцевальное творчество:</p> <ul style="list-style-type: none"> ▪ педагог развивает у детей танцевальное творчество; помогает придумывать движения к пляскам, танцам, составлять композицию танца, проявляя самостоятельность в творчестве. ▪ Учит детей самостоятельно придумывать движения, отражающие содержание песни. ▪ Побуждает детей к инсценированию содержания песен, хороводов. <p>Игра на детских музыкальных инструментах:</p> <ul style="list-style-type: none"> ▪ педагог учит детей исполнять простейшие мелодии на детских музыкальных инструментах; знакомые песенки индивидуально и небольшими группами, соблюдая при этом общую динамику и темп. ▪ Развивает творчество детей, побуждает их к активным самостоятельным действиям.
---	--

	<ul style="list-style-type: none"> ▪ □ Педагог активизирует использование детьми различных видов музыки в повседневной жизни и различных видах досуговой деятельности для реализации музыкальных способностей ребенка.
Театрализованная деятельность	
<ul style="list-style-type: none"> • Знакомить детей с различными видами театрального искусства (кукольный театр, балет, опера и прочее); • Знакомить детей с театральной терминологией (акт, актер, антракт, кулисы и так далее); • Развивать интерес к сценическому искусству; • Создавать атмосферу творческого выбора и инициативы для каждого ребенка; • Развивать личностные качества (коммуникативные навыки, партнерские взаимоотношения); • Воспитывать доброжелательность и контактность в отношениях со сверстниками; • Развивать навыки действий с воображаемыми предметами; • Способствовать развитию навыков передачи образа различными способами (речь, мимика, жест, пантомима и прочее); • Создавать условия для показа результатов творческой деятельности, поддерживать инициативу изготовления декораций, элементов костюмов и атрибутов; 	<ol style="list-style-type: none"> 1. Педагог продолжает знакомить детей с различными видами театрального искусства (кукольный театр, балет, опера и прочее); расширяет представления детей в области театральной терминологии (акт, актер, антракт, кулисы и так далее). 2. Способствует развитию интереса к сценическому искусству, создает атмосферу творческого выбора и инициативы для каждого ребенка, поддерживает различные творческие группы детей. 3. Развивает личностные качества (коммуникативные навыки, партнерские взаимоотношения). 4. Способствует развитию навыков передачи образа различными способами (речь, мимика, жест, пантомима и прочее). 5. Создает условия для показа результатов творческой деятельности, поддерживает инициативу изготовления декораций, элементов костюмов и атрибутов.
Культурно-досуговая деятельность	
<ul style="list-style-type: none"> • Развивать желание организовывать свободное время с интересом и пользой. • Формировать основы досуговой культуры во время игр, творчества, прогулки и прочее; • Создавать условия для проявления культурных потребностей и интересов, а также их использования в организации своего досуга; • Формировать понятия праздничный и будний день, понимать их различия; • Знакомить с историей возникновения праздников, воспитывать бережное отношение к народным праздничным традициям и обычаям; • Развивать интерес к участию в праздничных программах и вызывать желание принимать участие в подготовке помещений к ним (украшение флажками, гирляндами, цветами и прочее); • Формировать внимание и отзывчивость к окружающим людям во время праздничных мероприятий (поздравлять, приглашать на праздник, готовить подарки и прочее); 	<ol style="list-style-type: none"> 1. Педагог развивает желание детей проводить свободное время с интересом и пользой, реализуя собственные творческие потребности (чтение книг, рисование, пение и так далее). 2. Формирует у детей основы праздничной культуры. Знакомит с историей возникновения праздников, учит бережно относиться к народным праздничным традициям и обычаям. 3. Поддерживает желание участвовать в оформлении помещений к празднику. 4. Формирует внимание и отзывчивость ко всем участникам праздничного действия (сверстники, педагоги, гости). 5. Педагог знакомит с русскими народными традициями, а также с обычаями других народов страны. Поощряет желание участвовать в народных праздниках и развлечениях.

<ul style="list-style-type: none"> • Воспитывать интерес к народной культуре, продолжать знакомить с традициями народов страны; воспитывать интерес и желание участвовать в народных праздниках и развлечениях; • Поддерживать интерес к участию в творческих объединениях дополнительного образования в ОУ и вне его. 	
от 6 лет до 7 лет	
ПРОГРАММНЫЕ ЗАДАЧИ ОО «ХЭР»	СОДЕРЖАНИЕ ОБРАЗОВАТЕЛЬНОЙ ДЕЯТЕЛЬНОСТИ
<i>Приобщение к искусству</i>	
<ul style="list-style-type: none"> • Продолжать развивать у детей интерес к искусству, эстетический вкус; формировать у детей предпочтения в области музыкальной, изобразительной, театрализованной деятельности; • Воспитывать уважительное отношение и чувство гордости за свою страну, в процессе ознакомления с разными видами искусства; • Закреплять знания детей о видах искусства (изобразительное, декоративно-прикладное искусство, музыка, архитектура, театр, танец, кино, цирк); • Формировать у детей духовно-нравственные качества и чувства сопричастности к культурному наследию, традициям своего народа в процессе ознакомления с различными видами и жанрами искусства; • Формировать чувство патриотизма и гражданственности в процессе ознакомления с различными произведениями музыки, изобразительного искусства гражданственно-патриотического содержания; • Формировать гуманное отношение к людям и окружающей природе; • Формировать духовно-нравственное отношение и чувство сопричастности к культурному наследию своего народа; • Закреплять у детей знания об искусстве как виде творческой деятельности людей; • Помогать детям различать народное и профессиональное искусство; • Формировать у детей основы художественной культуры; • Расширять знания детей об изобразительном искусстве, музыке, театре; • Расширять знания детей о творчестве известных художников и композиторов; • Расширять знания детей о творческой деятельности, ее особенностях; • Называть виды художественной деятельности, профессию 	<ol style="list-style-type: none"> 1. Педагог продолжает развивать у детей эстетическое восприятие, художественный вкус, эстетическое отношение к окружающему, к искусству и художественной деятельности; умение самостоятельно создавать художественные образы в разных видах деятельности. Поощряет активное участие детей в художественной деятельности по собственному желанию и под руководством взрослого. 2. Педагог воспитывает гражданско-патриотические чувства средствами различных видов и жанров искусства. 3. Педагог продолжает знакомить детей с историей и видами искусства (декоративно-прикладное, изобразительное искусство, литература, музыка, архитектура, театр, танец, кино, цирк); формирует умение различать народное и профессиональное искусство. 4. Педагог воспитывает интерес к национальным и общечеловеческим ценностям, культурным традициям народа в процессе знакомства с классической и народной музыкой, с шедеврами изобразительного искусства и народным декоративно-прикладным искусством. Воспитывает любовь и бережное отношение к произведениям искусства. 5. Педагог формирует у детей основы художественной культуры, закрепляет знания об искусстве как виде творческой деятельности людей, организует посещение выставки, театра, музея, цирка (совместно с родителями (законными представителями)). 6. Педагог расширяет представления детей о творческих профессиях (художник, композитор, артист, танцор, певец, пианист, скрипач, режиссер, директор театра, архитектор и тому подобное). 7. Педагог формирует представление о значении органов чувств человека для художественной деятельности, формирует умение соотносить органы чувств с видами искусства (музыку слушают, картины рассматривают, стихи читают и слушают и так далее). 8. Педагог расширяет знания детей об основных видах изобразительного искусства (живопись, графика, скульптура), развивает художественное восприятие, расширяет первичные представления об основных живописных жанрах (портрет, пейзаж, натюрморт, батальная и жанровая живопись). Продолжает знакомить детей с произведениями живописи: И.И. Шишкин,

<p>деятеля искусства;</p> <ul style="list-style-type: none"> • Организовать посещение выставки, театра, музея, цирка (совместно с родителями (законными представителями)); 	<p>И.И. Левитан, А.К. Саврасов, А.А. Пластов, В.М. Васнецов и другие. Расширять представления о художниках - иллюстраторах детской книги (И.Я. Билибин, Ю.А. Васнецов, В.М. Конашевич, В.В. Лебедев, Т.А. Маврина, Е.И. Чарушин и другие).</p> <p>9. Педагог продолжает знакомить детей с творчеством русских композиторов (Н.А. Римский-Корсаков, П.И. Чайковский, М.И. Глинка, А.П. Бородин и другие), зарубежных композиторов (А. Вивальди, Ф. Шуберт, Э. Григ, К. Сен-Санс другие), композиторов-песенников (Г. А. Струве, А. Л. Рыбников, Г.И. Гладков, М.И. Дунаевский и другие).</p> <p>10. Педагог обогащает представления детей о скульптуре малых форм, выделяя образные средства выразительности (форму, пропорции, цвет, характерные детали, позы, движения и другое). Продолжает знакомить детей с народным декоративно-прикладным искусством (гжельская, хохломская, жостовская, мезенская роспись), с керамическими изделиями, народными игрушками. Расширяет представления о разнообразии народного искусства, художественных промыслов (различные виды материалов, разные регионы страны и мира). Воспитывает интерес к искусству родного края.</p> <p>11. Педагог продолжает знакомить детей с архитектурой, закрепляет и обогащает знания детей о том, что существуют здания различного назначения (жилые дома, магазины, кинотеатры, ДОО, общеобразовательные организации и другое). Развивает умение выделять сходство и различия архитектурных сооружений одинакового назначения. Формирует умение выделять одинаковые части конструкции и особенности деталей. Знакомит детей со спецификой храмовой архитектуры: купол, арки, аркатурный пояс по периметру здания, барабан (круглая часть под куполом) и так далее. Знакомит с архитектурой с опорой на региональные особенности местности, в которой живут дети. Рассказывает детям о том, что, как и в каждом виде искусства, в архитектуре есть памятники, которые известны во всем мире: в России это Кремль, собор Василия Блаженного, Зимний дворец, Исаакиевский собор, Петергоф, памятники Золотого кольца и другие - в каждом городе свои. Развивает умения передавать в художественной деятельности образы архитектурных сооружений, сказочных построек. Поощряет стремление изображать детали построек (наличники, резной подзор по контуру крыши).</p> <p>12. Педагог поощряет желание детей посещать выставки, спектакли детского театра, музея, цирка. Педагог развивает у детей умение выражать в речи свои впечатления, высказывать суждения, оценки.</p>
Изобразительная деятельность	
<ul style="list-style-type: none"> • Формировать у детей устойчивый интерес к изобразительной деятельности; • Развивать художественный вкус, творческое воображение, наблюдательность и любознательность; 	<p>Рисование:</p> <p>Предметное рисование:</p> <ul style="list-style-type: none"> ▪ педагог совершенствует у детей умение изображать предметы по памяти и с натуры;

<ul style="list-style-type: none"> • Обогащать у детей сенсорный опыт, включать в процесс ознакомления с предметами движения рук по предмету; • Продолжать развивать у детей образное эстетическое восприятие, образные представления, формировать эстетические суждения; аргументированно и развернуто оценивать изображения, созданные как самим ребенком, так и его сверстниками, обращая внимание на обязательность доброжелательного и уважительного отношения к работам товарищей; • Показывать детям, чем отличаются одни произведения искусства от других как по тематике, так и по средствам выразительности; называть, к каким видам и жанрам изобразительного искусства они относятся, обсуждать их содержание, поощрять индивидуальные оценки детьми этих произведений; • Формировать у детей эстетическое отношение к предметам и явлениям окружающего мира, произведениям искусства, к художественно-творческой деятельности; • Воспитывать самостоятельность; активно и творчески применять ранее усвоенные способы изображения в рисовании, лепке и аппликации, используя выразительные средства; • Создавать условия для свободного, самостоятельного, разнопланового экспериментирования с художественными материалами; • Поощрять стремление детей сделать свое произведение красивым, содержательным, выразительным; • Поощрять стремление детей делать самостоятельный выбор, помогать другому, уважать и понимать потребности другого человека, бережно относиться к продуктам его труда; • Продолжать учить детей рисовать с натуры; развивать аналитические способности, умение сравнивать предметы между собой, выделять особенности каждого предмета; совершенствовать умение изображать предметы, передавая их форму, величину, строение, пропорции, цвет, композицию; • Развивать художественно-творческие способности детей в изобразительной деятельности; • Продолжать развивать у детей коллективное творчество; • Воспитывать у детей стремление действовать согласованно, договариваться о том, кто какую часть работы будет выполнять, как отдельные изображения будут объединяться 	<p>развивает наблюдательность, способность замечать характерные особенности предметов и передавать их средствами рисунка (форма, пропорции, расположение на листе бумаги). Педагог совершенствует у детей технику изображения.</p> <ul style="list-style-type: none"> ▪ Продолжает развивать у детей свободу и одновременно точность движений руки под контролем зрения, их плавность, ритмичность. ▪ Педагог расширяет набор материалов, которые дети могут использовать в рисовании (гуашь, акварель, сухая и жирная пастель, сангина, угольный карандаш и другое). Предлагает детям соединять в одном рисунке разные материалы для создания выразительного образа. ▪ Учит детей новым способам работы с уже знакомыми материалами (например, рисовать акварелью по сырому слою); разным способам создания фона для изображаемой картины: при рисовании акварелью и гуашью - до создания основного изображения; при рисовании пастелью и цветными карандашами фон может быть подготовлен как в начале, так и по завершении основного изображения. ▪ Продолжает формировать у детей умение свободно владеть карандашом при выполнении линейного рисунка, учит детей плавным поворотам руки при рисовании округлых линий, завитков в разном направлении (от веточки и от конца завитка к веточке, вертикально и горизонтально), учит детей осуществлять движение всей рукой при рисовании длинных линий, крупных форм, одними пальцами - при рисовании небольших форм и мелких деталей, коротких линий, штрихов, травки (хохлома), оживок (городец) и тому подобного. ▪ Педагог учит детей видеть красоту созданного изображения и в передаче формы, плавности, слитности линий или их тонкости, изящности, ритмичности расположения линий и пятен, равномерности закрашивания рисунка; чувствовать плавные переходы оттенков цвета, получившиеся при равномерном закрашивании и регулировании нажима на карандаш. ▪ Развивает у детей представление о разнообразии цветов и оттенков, опираясь на реальную окраску предметов, декоративную роспись, сказочные сюжеты; формирует умение создавать цвета и оттенки. ▪ Педагог постепенно подводит детей к обозначению цветов, например, включающих два оттенка (желто-зеленый, серо-голубой) или уподобленных природным (малиновый, персиковый и тому подобное). ▪ Обращает их внимание на изменчивость цвета предметов (например, в процессе роста помидоры зеленые, а созревшие - красные). ▪ Учит детей замечать изменение цвета в природе в связи с изменением погоды (небо голубое в солнечный день и серое в пасмурный).
--	--

- Развивает цветовое восприятие в целях обогащения колористической гаммы рисунка.
- Учит детей различать оттенки цветов и передавать их в рисунке, развивает восприятие, способность наблюдать и сравнивать цвета окружающих предметов, явлений (нежно-зеленые, только что появившиеся листочки, бледно-зеленые стебли одуванчиков и их темно-зеленые листья и тому подобное).
- Развивает у детей художественно-творческие способности в продуктивных видах детской деятельности.
- Сюжетное рисование:
 - педагог продолжает формировать умение у детей размещать изображения на листе в соответствии с их реальным расположением (ближе или дальше от рисующего; ближе к нижнему краю листа - передний план или дальше от него - задний план);
 - передавать различия в величине изображаемых предметов (дерево высокое, цветок ниже дерева; воробышек маленький, ворона большая и тому подобное).
 - Формирует у детей умение строить композицию рисунка; передавать движения людей и животных, растений, склоняющихся от ветра.
 - Продолжает формировать у детей умение передавать в рисунках, как сюжеты народных сказок, так и авторских произведений (стихотворений, сказок, рассказов); проявлять самостоятельность в выборе темы, композиционного и цветового решения.
- **Декоративное рисование:**
 - педагог продолжает развивать декоративное творчество детей;
 - умение создавать узоры по мотивам народных росписей, уже знакомых детям и новых (городецкая, гжельская, хохломская, жостовская, мезенская роспись и другое).
 - Учит детей выделять и передавать цветовую гамму народного декоративного искусства определенного вида.
 - Закрепляет умение создавать композиции на листах бумаги разной формы, силуэтах предметов и игрушек; расписывать вылепленные детьми игрушки.
 - Закрепляет у детей умение при составлении декоративной композиции на основе того или иного вида народного искусства использовать характерные для него элементы узора и цветовую гамму.
- **Лепка:**
 - Педагог развивает творчество детей; учит свободно использовать для создания образов предметов, объектов природы, сказочных персонажей разнообразные приемы, усвоенные ранее;
 - умение передавать форму основной части и других частей, их пропорции, позу, характерные

особенности изображаемых объектов; обрабатывать поверхность формы движениями пальцев и стекой.

Продолжает формировать у детей умение передавать характерные движения человека и животных, создавать выразительные образы (птичка подняла крылышки, приготовилась лететь; козлик скачет, девочка танцует; дети делают гимнастику - коллективная композиция).

Учит детей создавать скульптурные группы из двух-трех фигур, развивать чувство композиции, умение передавать пропорции предметов, их соотношение по величине, выразительность поз, движений, деталей.

Декоративная лепка:

педагог продолжает развивать у детей навыки декоративной лепки; учит использовать разные способы лепки (налеп, углубленный рельеф), применять стеку.

Учит при лепке из глины расписывать пластину, создавать узор стекой; создавать из глины, разноцветного пластилина предметные и сюжетные, индивидуальные и коллективные композиции.

Апликация:

Педагог продолжает формировать умение детей создавать предметные и сюжетные изображения с натуры и по представлению: развивать чувство композиции (красиво располагать фигуры на листе бумаги формата, соответствующего пропорциям изображаемых предметов). Развивает у детей умение составлять узоры и декоративные композиции из геометрических и растительных элементов на листах бумаги разной формы; изображать птиц, животных по замыслу детей и по мотивам народного искусства. Закрепляет приемы вырезания симметричных предметов из бумаги, сложенной вдвое; несколько предметов или их частей из бумаги, сложенной гармошкой. При создании образов педагог поощряет применение детьми разных приемов вырезания, обрывания бумаги, наклеивания изображений (намазывая их клеем полностью или частично, создавая иллюзию передачи объема); учит мозаичному способу изображения с предварительным легким обозначением карандашом формы частей и деталей картинки. Продолжает развивать у детей чувство цвета, колорита, композиции. Поощряет проявления детского творчества.

Прикладное творчество:

При работе с бумагой и картоном педагог закрепляет у детей умение складывать бумагу прямоугольной, квадратной, круглой формы в разных направлениях (пилотка); использовать разную по фактуре бумагу, делать разметку с помощью шаблона; создавать игрушки забавы (мишка-физкультурник, клюющий петушок и другие). Педагог формирует у детей умение создавать предметы из полосок цветной бумаги (коврик, дорожка, закладка), подбирать цвета и их оттенки при изготовлении игрушек, сувениров, деталей костюмов и украшений к праздникам.

	<p>Формирует умение использовать образец. Совершенствует умение детей создавать объемные игрушки в технике оригами. При работе с тканью, педагог формирует у детей умение вдвигать нитку в иголку, завязывать узелок; пришивать пуговицу, вешалку; шить простейшие изделия (мешочек для семян, фартучек для кукол, игольница) швом "вперед иголку". Педагог закрепляет у детей умение делать аппликацию, используя кусочки ткани разнообразной фактуры (шелк для бабочки, байка для зайчика и так далее), наносить контур с помощью мелка и вырезать в соответствии с задуманным сюжетом. При работе с природным материалом закрепляет у детей умение создавать фигуры людей, животных, птиц из желудей, шишек, косточек, травы, веток, корней и других материалов, передавать выразительность образа, создавать общие композиции ("Лесная поляна", "Сказочные герои"). Педагог закрепляет умение детей аккуратно и экономно использовать материалы. Развивает у детей фантазию, воображение.</p> <p>Народное декоративно-прикладное искусство:</p> <p>Педагог продолжает развивать декоративное творчество у детей; умение создавать узоры по мотивам народных росписей, уже знакомых детям и новых (городецкая, гжельская, хохломская, жостовская, мезенская роспись и другие). Продолжает формировать у детей умение свободно владеть карандашом, кистью при выполнении линейного рисунка, учит плавным поворотам руки при рисовании округлых линий, завитков в разном направлении (от веточки и от конца завитка к веточке, вертикально и горизонтально), учит осуществлять движение всей рукой при рисовании длинных линий, крупных форм, одними пальцами - при рисовании небольших форм и мелких деталей, коротких линий, штрихов, травки (хохлома), оживок (городец) и другое. Учит детей видеть красоту созданного изображения и в передаче формы, плавности, слитности линий или их тонкости, изящности, ритмичности расположения линий и пятен, равномерности закрашивания рисунка; чувствовать плавные переходы оттенков цвета. Педагог учит детей выделять и передавать цветовую гамму народного декоративного искусства определенного вида. Закрепляет у детей умение создавать композиции на листах бумаги разной формы, силуэтах предметов и игрушек; расписывать вылепленные детьми игрушки. Закрепляет у детей умение при составлении декоративной композиции на основе того или иного вида народного искусства использовать характерные для него элементы узора и цветовую гамму. Педагог продолжает развивать у детей навыки декоративной лепки; учит использовать разные способы лепки (налеп, углубленный рельеф), применять стеку.</p>
Конструктивная деятельность	
<ul style="list-style-type: none"> ▪ Формировать умение у детей видеть конструкцию объекта и анализировать ее основные части, их функциональное назначение; ▪ Закреплять у детей навыки коллективной работы: умение распределять обязанности, работать в соответствии с общим 	<p>Педагог формирует у детей интерес к разнообразным зданиям и сооружениям (жилые дома, театры и другое). Поощряет желание передавать их особенности в конструктивной деятельности. Предлагает детям самостоятельно находить отдельные конструктивные решения на основе анализа существующих сооружений.</p>

<p>замыслом, не мешая друг другу; развивать у детей интерес к конструктивной деятельности; знакомить детей с различными видами конструкторов;</p> <ul style="list-style-type: none"> ▪ Знакомить детей с профессиями дизайнера, конструктора, архитектора, строителя и прочее; ▪ Развивать у детей художественно-творческие способности и самостоятельную творческую конструктивную деятельность детей; 	<p>Конструирование из строительного материала:</p> <ul style="list-style-type: none"> ▪ педагог учит детей сооружать различные конструкции одного и того же объекта в соответствии с их назначением (мост для пешеходов, мост для транспорта). ▪ Педагог учит детей определять, какие детали более всего подходят для постройки, как их целесообразнее скомбинировать; продолжает развивать умение планировать процесс возведения постройки. ▪ Продолжает формировать умение у детей сооружать постройки, объединенных общей темой (улица, машины, дома). <p>Конструирование из деталей конструкторов:</p> <ul style="list-style-type: none"> ▪ педагог знакомит детей с разнообразными пластмассовыми конструкторами. ▪ Учит детей создавать различные модели (здания, самолеты, поезда и так далее) по рисунку, по словесной инструкции педагога, по собственному замыслу. ▪ Знакомит детей с деревянным конструктором, детали которого крепятся штифтами. ▪ Учит создавать различные конструкции (мебель, машины) по рисунку и по словесной инструкции педагога. ▪ Педагог учит детей создавать конструкции, объединенные общей темой (детская площадка, стоянка машин и другое). ▪ Учит детей разбирать конструкции при помощи скобы и киянки (в пластмассовых конструкторах).
<p>Музыкальная деятельность</p>	
<ul style="list-style-type: none"> ▪ Воспитывать гражданско-патриотические чувства через изучение Государственного гимна Российской Федерации; ▪ Продолжать приобщать детей к музыкальной культуре, воспитывать музыкально-эстетический вкус; ▪ Развивать детское музыкально-художественное творчество, реализация самостоятельной творческой деятельности детей; удовлетворение потребности в самовыражении; ▪ Развивать у детей музыкальные способности: поэтический и музыкальный слух, чувство ритма, музыкальную память; ▪ Продолжать обогащать музыкальные впечатления детей, вызывать яркий эмоциональный отклик при восприятии музыки разного характера; ▪ Формировать у детей основы художественно-эстетического восприятия мира, становление эстетического и эмоционально- 	<p>Слушание:</p> <ul style="list-style-type: none"> ▪ педагог развивает у детей навык восприятия звуков по высоте в пределах квинты - терции; ▪ обогащает впечатления детей и формирует музыкальный вкус, развивает музыкальную память; ▪ способствует развитию у детей мышления, фантазии, памяти, слуха; педагог знакомит детей с элементарными музыкальными понятиями (темп, ритм); жанрами (опера, концерт, симфонический концерт), творчеством композиторов и музыкантов (русских, зарубежных и так далее); ▪ педагог знакомит детей с мелодией Государственного гимна Российской Федерации. <p>Пение:</p> <ul style="list-style-type: none"> ▪ педагог совершенствует у детей певческий голос и вокально слуховую координацию; ▪ закрепляет у детей практические навыки выразительного исполнения песен в пределах от до

<p>нравственного отношения к отражению окружающей действительности в музыке;</p> <ul style="list-style-type: none"> ▪ Совершенствовать у детей звуко высотный, ритмический, тембровый и динамический слух; способствовать дальнейшему формированию певческого голоса; ▪ Развивать у детей навык движения под музыку; ▪ Обучать детей игре на детских музыкальных инструментах; ▪ Знакомить детей с элементарными музыкальными понятиями; ▪ Формировать у детей умение использовать знания и навыки в быту и на досуге; 	<p>первой октавы до ре второй октавы;</p> <ul style="list-style-type: none"> ▪ учит брать дыхание и удерживать его до конца фразы; обращает внимание на артикуляцию (дикцию); ▪ закрепляет умение петь самостоятельно, индивидуально и коллективно, с музыкальным сопровождением и без него. <p>Песенное творчество:</p> <ul style="list-style-type: none"> ▪ педагог учит детей самостоятельно придумывать мелодии, используя в качестве образца русские народные песни; ▪ поощряет желание детей самостоятельно импровизировать мелодии на заданную тему по образцу и без него, используя для этого знакомые песни, музыкальные пьесы и танцы. <p>Музыкально-ритмические движения:</p> <ul style="list-style-type: none"> ▪ педагог способствует дальнейшему развитию у детей навыков танцевальных движений, совершенствует умение выразительно и ритмично двигаться в соответствии с разнообразным характером музыки, передавая в танце эмоционально-образное содержание; ▪ знакомит детей с национальными плясками (русские, белорусские, украинские и так далее); педагог развивает у детей танцевально-игровое творчество; ▪ формирует навыки художественного исполнения различных образов при инсценировании песен, театральных постановок. <p>Музыкально-игровое и танцевальное творчество:</p> <ul style="list-style-type: none"> ▪ педагог способствует развитию творческой активности детей в доступных видах музыкальной исполнительской деятельности (игра в оркестре, пение, танцевальные движения и тому подобное); ▪ учит импровизировать под музыку соответствующего характера (лыжник, конькобежец, наездник, рыбак; лукавый котик и сердитый козлик и тому подобное); помогает придумывать движения, отражающие содержание песни; ▪ выразительно действовать с воображаемыми предметами; учит детей самостоятельно искать способ передачи в движениях музыкальных образов. ▪ формирует у детей музыкальные способности; ▪ содействует проявлению активности и самостоятельности. <p>Игра на детских музыкальных инструментах:</p> <ul style="list-style-type: none"> ▪ педагог знакомит детей с музыкальными произведениями в исполнении на различных инструментах и в оркестровой обработке; учит детей играть на металлофоне, свирели, ударных и электронных музыкальных инструментах, русских народных музыкальных инструментах:
---	---

	<p>трещотках, погремушках, треугольниках;</p> <ul style="list-style-type: none"> ▪ исполнять музыкальные произведения в оркестре и в ансамбле. ▪ педагог активизирует использование песен, музыкально-ритмических движений, игру на музыкальных инструментах, музыкально-театрализованную деятельность в повседневной жизни и различных видах досуговой деятельности для реализации музыкально-творческих способностей ребенка.
Театрализованная деятельность	
<ul style="list-style-type: none"> ▪ Продолжать приобщение детей к театральному искусству через знакомство с историей театра, его жанрами, устройством и профессиями; ▪ Продолжать знакомить детей с разными видами театрализованной деятельности; ▪ Развивать у детей умение создавать по предложенной схеме и словесной инструкции декорации и персонажей из различных материалов (бумага, ткань, бросового материала и прочее); ▪ Продолжать развивать у детей умение передавать особенности характера персонажа с помощью мимики, жеста, движения и интонационно-образной речи; ▪ Продолжать развивать навыки кукловодства в различных театральных системах (перчаточными, тростевыми, марионеткам и так далее); ▪ Формировать умение согласовывать свои действия с партнерами, приучать правильно оценивать действия персонажей в спектакле; ▪ Поощрять желание разыгрывать в творческих театральных, режиссерских играх и играх драматизациях сюжетов сказок, литературных произведений, внесение в них изменений и придумывание новых сюжетных линий, введение новых персонажей, действий; ▪ Поощрять способность творчески передавать образ в играх драматизациях, спектаклях 	<ol style="list-style-type: none"> 1. Педагог развивает самостоятельность детей в организации театрализованных игр; поддерживает желание самостоятельно выбирать литературный и музыкальный материал для театральной постановки; развивает проявление инициативы изготовления атрибутов и декораций к спектаклю; умение распределять между собой обязанности и роли; развивает творческую самостоятельность, эстетический вкус в передаче образа; отчетливость произношения; использовать средства выразительности (поза, жесты, мимика, интонация, движения). 2. Воспитывает любовь к театру. 3. Педагог учит детей использовать в театрализованной деятельности детей разные виды театра (бибабо, пальчиковый, театр на ложках, картинок, перчаточный, кукольный и другие). 4. Воспитывает навыки театральной культуры, приобщает к театральному искусству через просмотр театральных постановок, видеоматериалов; рассказывает о театре, театральных профессиях. Знакомит со средствами погружения в художественные образы (музыка, слово, хореография, декорации, костюм, грим и другое) и возможностями распознавать их особенности. 5. Педагог учит детей использовать разные формы взаимодействия детей и взрослых в театрализованной игре. 6. Развивает воображение и фантазию детей в создании и исполнении ролей. 7. Педагог формирует у детей умение вносить изменения и придумывать новые сюжетные линии сказок, литературных произведений, передавая их образ выразительными средствами в игре драматизации, спектакле; формирует умение выразительно передавать в действии, мимике, пантомимике, интонации эмоциональное состояние персонажей; самостоятельно придумывать детали костюма; формирует у детей умение действовать и говорить от имени разных персонажей, сочетать движения театральных игрушек с речью. 8. Педагог формирует умение проводить анализ сыгранных ролей, просмотренных спектаклей.
Культурно-досуговая деятельность	

<ul style="list-style-type: none"> • Продолжать формировать интерес к полезной деятельности в свободное время (отдых, творчество, самообразование); • Развивать желание участвовать в подготовке и участии в развлечениях, соблюдай культуру общения (доброжелательность, отзывчивость, такт, уважение); • Расширять представления о праздничной культуре народов России, поддерживать желание использовать полученные ранее знания и навыки в праздничных мероприятиях (календарных, государственных, народных); • Воспитывать уважительное отношение к своей стране в ходе предпраздничной подготовки; • Формировать чувство удовлетворения от участия в коллективной досуговой деятельности; • Поощрять желание детей посещать объединения дополнительного образования различной направленности (танцевальный кружок, хор, изостудия и прочее). 	<ol style="list-style-type: none"> 1. Педагог продолжает формировать у детей умение проводить свободное время с интересом и пользой (рассматривание иллюстраций, просмотр анимационных фильмов, слушание музыки, конструирование и так далее). 2. Развивает активность детей в участие в подготовке развлечений. 3. Формирует навыки культуры общения со сверстниками, педагогами и гостями. 4. Педагог расширяет знания детей об обычаях и традициях народов России, воспитывает уважение к культуре других этносов. 5. Формирует чувство удовлетворения от участия в совместной досуговой деятельности. 6. Поддерживает интерес к подготовке и участию в праздничных мероприятиях, опираясь на полученные навыки и опыт. 7. Поощряет реализацию творческих проявлений в объединениях дополнительного образования.
--	--

Решение совокупных задач нескольких направлений воспитания

в рамках образовательной области «ХЭР»

Приобщение к ценностям	Задачи направлений воспитания
<p>«Культура», «Красота», «Познание»</p>	<ul style="list-style-type: none"> ▪ воспитание эстетических чувств (удивления, радости, восхищения) к различным объектам и явлениям окружающего мира (природного, бытового, социального), к произведениям разных видов, жанров и стилей искусства (в соответствии с возрастными особенностями); ▪ приобщение к традициям и великому культурному наследию российского народа, шедеврам мировой художественной культуры; ▪ становление эстетического, эмоционально-ценностного отношения к окружающему миру для гармонизации внешнего и внутреннего мира ребенка; ▪ создание условий для раскрытия детьми базовых ценностей и их проживания в разных видах художественно-творческой деятельности; ▪ формирование целостной картины мира на основе интеграции интеллектуального и эмоционально-образного способов его освоения детьми;

- | | |
|--|--|
| | <ul style="list-style-type: none">▪ создание условий для выявления, развития и реализации творческого потенциала каждого ребенка с учетом его индивидуальности, поддержка его готовности к творческой самореализации и сотворчеству с другими людьми (детьми и взрослыми). |
|--|--|

Перечень методических пособий, необходимых для реализации ОО «ХЭР» в воспитательно-образовательном процессе

Колдина Д.Н. Аппликация в детском саду. Конспекты занятий с детьми 2-3 лет. – 2-е изд.

Колдина Д.Н. Аппликация в детском саду. Конспекты занятий с детьми 3-4 лет. – 2-е изд.

Колдина Д.Н. Аппликация в детском саду. Конспекты занятий с детьми 4-5 лет. – 2-е изд.

Колдина Д.Н. Аппликация в детском саду. Конспекты занятий с детьми 5-6 лет. – 2-е изд.

Колдина Д.Н. Аппликация в детском саду. Конспекты занятий с детьми 6-7 лет. – 2-е изд.

Колдина Д.Н. Лепка в детском саду. Конспекты занятий с детьми 2-3 лет. – 2-е изд.

Колдина Д.Н. Лепка в детском саду. Конспекты занятий с детьми 3-4 лет. – 2-е изд.

Колдина Д.Н. Лепка в детском саду. Конспекты занятий с детьми 4-5 лет. – 2-е изд.

Колдина Д.Н. Лепка в детском саду. Конспекты занятий с детьми 5-6 лет. – 2-е изд.

Колдина Д.Н. Лепка в детском саду. Конспекты занятий с детьми 6-7 лет. – 2-е изд..

Колдина Д.Н. Рисование в детском саду. Конспекты занятий с детьми 2- 3 лет. – 2-е изд.

Колдина Д.Н. Рисование в детском саду. Конспекты занятий с детьми 3- 4 лет. – 2-е изд.

Колдина Д.Н. Рисование в детском саду. Конспекты занятий с детьми 4- 5 лет. – 2-е изд.

Колдина Д.Н. Рисование в детском саду. Конспекты занятий с детьми 5-6 лет. – 2-е изд.

Колдина Д.Н. Рисование в детском саду. Конспекты занятий с детьми 6- 7 лет. – 2-е изд.

Комарова Т.С. Развитие художественных способностей дошкольников.

Комарова Т. С. Изобразительная деятельность в детском саду: младшая группа (3–4 года).

Комарова Т. С. Изобразительная деятельность в детском саду: Средняя группа (4–5 лет).

Комарова Т. С. Изобразительная деятельность в детском саду: Старшая группа (5–6 лет).

Комарова Т. С. Изобразительная деятельность в детском саду: Подготовительная к школе группа (6–7 лет).

Мамаева О.А. Поделки из природного и бросового материала. 3-4 лет. – 2-е изд.,

Мамаева О.А. Поделки из природного и бросового материала. 4-5 лет. – 2-е изд.,

Мамаева О.А. Поделки из природного и бросового материала. 5-6 лет. – 2-е изд.

Мамаева О.А. Поделки из природного и бросового материала. 6-7 лет. – 2-е изд.,

Куцакова Л. В. Художественное творчество и конструирование: 3–4 года.

Куцакова Л.В. Конструирование из строительного материала: Средняя группа (4–5 лет).

Куцакова Л.В. Конструирование из строительного материала: Старшая группа (5–6 лет).

Куцакова Л.В. Конструирование из строительного материала: Подготовительная к школе группа (6–7 лет).

Щеткин А.В. «Театральная деятельность в детском саду» – линейка методических пособий для детей от 4 до 7 лет;

Зацепина М.Б., Жукова Г.Е. Музыкальное воспитание в детском саду. 2-3 года

Зацепина М.Б., Жукова Г.Е. Музыкальное воспитание в детском саду. 3-4 года

Зацепина М.Б., Жукова Г.Е. Музыкальное воспитание в детском саду. 4-5 лет

Зацепина М.Б., Жукова Г.Е. Музыкальное воспитание в детском саду. 5-6 лет

Зацепина М.Б., Жукова Г.Е. Музыкальное воспитание в детском саду. 6-7 лет

Каплунова И., Новоскольцева «Ладушки»

Наглядно-дидактические пособия

Альбомы для творчества:

«Городецкая роспись», «Дымковская игрушка», «Жостовский букет», «Каргопольская игрушка», «Мастерская гжели», «Мезенская роспись», «Полхов-Майдан», «Сказочная гжель», «Узоры Северной Двины», «Филимоновская игрушка», «Хохломская роспись», «Лепим народную игрушку», «Лубочные картинки».

Комплекты для творчества:

«Городецкая роспись», «Дымковская игрушка», «Жостовский букет», «Сказочная гжель», «Узоры Северной Двины», «Филимоновские свистульки», «Хохломская роспись», «Цветочные узоры Полхов-Майдана».

Наглядные пособия:

«Городецкая роспись», «Дымковская игрушка», «Золотая хохлома», «Каргопольская игрушка», «Полхов-Майдан», «Сказочная гжель», «Филимоновская игрушка».

Плакаты:

«Гжель. Примеры узоров и орнаментов», «Гжель. Работы современных мастеров», «Полхов-Майдан. Примеры узоров и орнаментов», «Полхов-Майдан. Работы современных мастеров», «Филимоновская свистулька. Примеры узоров и орнаментов», «Филимоновская свистулька. Работы современных мастеров», «Хохлома. Примеры узоров и орнаментов», «Хохлома. Работы современных мастеров».

Описание образовательной деятельности по освоению детьми образовательной области «Физическое развитие»

Извлечение из ФГОС ДО

«Физическое развитие включает:

- приобретение ребенком двигательного опыта в различных видах деятельности детей, развитие психофизических качеств (быстрота, сила, ловкость, выносливость, гибкость), координационных способностей, крупных групп мышц и мелкой моторики;
- формирование опорно-двигательного аппарата, развитие равновесия, глазомера, ориентировки в пространстве;
- овладение основными движениями (метание, ползание, лазанье, ходьба, бег, прыжки);
- обучение общеразвивающим упражнениям, музыкально-ритмическим движениям, подвижным играм, спортивным упражнениям и элементам спортивных игр (баскетбол, футбол, хоккей, бадминтон, настольный теннис, городки, кегли и другое);
- воспитание нравственно-волевых качеств (воля, смелость, выдержка и другое);
- воспитание интереса к различным видам спорта и чувства гордости за выдающиеся достижения российских спортсменов;
- приобщение к здоровому образу жизни и активному отдыху, формирование представлений о здоровье, способах его сохранения и укрепления, правилах безопасного поведения в разных видах двигательной деятельности, воспитание бережного отношения к своему здоровью и здоровью окружающих»

Содержание образовательной области «ФР» представлено *тематическими блоками (направлениями)*:

- 1) «Основная гимнастика (основные движения, общеразвивающие упражнения, ритмическая гимнастика и строевые упражнения)»,
- 2) «Подвижные игры»
- 3) «Спортивные игры» (с 5 лет),
- 4) «Спортивные упражнения»,
- 5) «Формирование основ здорового образа жизни»,
- 6) «Активный отдых».

Задачи и содержание образовательной деятельности по направлению «Физическое развитие» представлены в таблице:

от 1 года до 2 лет	
ПРОГРАММНЫЕ ЗАДАЧИ ОО «ФР»	СОДЕРЖАНИЕ ОБРАЗОВАТЕЛЬНОЙ ДЕЯТЕЛЬНОСТИ
<ul style="list-style-type: none"> ▪ создавать условия для последовательного становления основных движений (бросание, катание, прокатывание, скатывание, ползание, лазанье, ходьба, бег, прыжки) в совместной деятельности взрослого с ребенком; ▪ формировать первоначальный двигательный опыт; ▪ создавать условия для 	<p>Педагогический работник активизирует двигательную деятельность детей, помогает в освоении основных движений, выполнении упражнений на утренней гимнастике, физкультурных занятиях, на прогулке, в подвижных играх с педагогическими работниками и др. Педагогический работник побуждает детей к выполнению движений, обеспечивает страховку, поощряет и поддерживает. Способствует формированию культурно-гигиенических навыков.</p> <p>Ходьба и упражнения в равновесии. Ходьба за воспитателем стайкой в прямом направлении и по дорожке шириной 20–30 см. Ходьба с помощью педагогического работника вверх по доске, приподнятой на 10–15 см (ширина доски 25–30 см, длина 1,5-2 м), спуск вниз до конца. Подъем на ступеньки и спуск. Перешагивание при помощи педагогического работника и самостоятельно через веревку палку, кубик высотой 5–10 см.</p> <p>Бег за воспитателем и от него, в разных направлениях, к ориентиру в течение 20–30 секунд.</p>

<p>сенсомоторной активности, развития функции равновесия и двигательной координации;</p> <ul style="list-style-type: none"> укреплять здоровье, формировать культурно-гигиенические навыки и навыки самообслуживания, для приобщения к здоровому образу жизни. 	<p>Ползание, лазанье. Ползание по прямой на расстояние до 2–3 метров. Подлезание под веревку (высота 35–50 см); пролезание в обруч (диаметр 50 см). Перелезание через бревно (диаметр 15–20 см), пролезание в обруч (диаметр 45 см). Лазанье по лесенке стремянке вверх и вниз высотой 1–1,5 метров.</p> <p>Катание, бросание. Катание мяча (диаметр 20–25 см) вперед (из исходного положения сидя, стоя). Бросание мяча (диаметр 6–8 см) вниз, вдаль двумя руками на расстояние 50–70 см.</p> <p>Прыжки. Прыжки на двух ногах к концу второго года, подпрыгивание до предмета, находящегося выше поднятых рук ребенка.</p> <p>Общеразвивающие упражнения. Выполнение вместе с педагогическим работником упражнений с предметами (погремушками, колечками, платочками), рядом с опорой (стул, скамейка), и на них. Упражнения с поворотами головы влево и вправо, с наклоном туловища вперед и поворотом влево, вправо с поднятием и опусканием рук, ног, из положения стоя, сидя, лежа на спине, животе с переворотами со спины на живот и обратно.</p> <p>Подвижные игры. Педагогический работник организует подвижные игры и игровые упражнения, беря на себя роль ведущего, побуждая детей к двигательным действиям, используя игрушки, ориентиры.</p> <p>Выполнение игровых упражнений с игрушками на развитие выносливости, скоростных качеств: «Бегите за мной», «Догони мяч», «Передай мяч», «Доползи до погремушки», «Догони собачку», «Маленькие и большие», «Где пищит мышонок?» и др. Самостоятельные игры с каталками, тележками, мячом.</p> <p>Формирование основ здорового образа жизни. Выполнение ребенком при помощи педагогического работника элементарных культурно-гигиенических действий при приеме пищи, уходе за собой (самостоятельно мыть руки перед едой пользоваться предметами личной гигиены), усвоение полезных привычек по примеру и показу взрослого.</p>
<p>от 2 лет до 3 лет</p>	
<p>ПРОГРАММНЫЕ ЗАДАЧИ ОО «ФР»</p>	<p>СОДЕРЖАНИЕ ОБРАЗОВАТЕЛЬНОЙ ДЕЯТЕЛЬНОСТИ</p>
<p><i>Основные задачи образовательной деятельности в области физического развития:</i></p>	
<ul style="list-style-type: none"> обогащать двигательный опыт детей, помогая осваивать упражнения основной гимнастики: основные движения (бросание, катание, ловля, ползание, лазанье, ходьба, бег, прыжки), общеразвивающие и музыкально- 	<p>Педагог формирует умение выполнять основные движения, общеразвивающие и музыкально-ритмические упражнения в различных формах физкультурно-оздоровительной работы (утренняя гимнастика, физкультурные занятия, подвижные игры, индивидуальная работа по развитию движений и другое), развивает психофизические качества, координацию, равновесие и ориентировку в пространстве. Педагог побуждает детей совместно играть в подвижные игры, действовать согласованно, реагировать на сигнал.</p> <p>Оптимизирует двигательную деятельность, предупреждая утомление, осуществляет помощь и страховку, поощряет стремление ребенка соблюдать правила личной гигиены и проявлять культурно-гигиенические навыки.</p> <p>1) Основная гимнастика (основные движения, общеразвивающие упражнения).</p>

<p>ритмические упражнения;</p> <ul style="list-style-type: none"> ▪ развивать психофизические качества, равновесие и ориентировку в пространстве; ▪ поддерживать у детей желание играть в подвижные игры вместе с педагогом в небольших подгруппах; ▪ формировать интерес и положительное отношение к выполнению физических упражнений, совместным двигательным действиям; ▪ укреплять здоровье детей средствами физического воспитания, формировать культурно-гигиенические навыки и навыки самообслуживания, приобщая к здоровому образу жизни. 	<p>Основные движения:</p> <ul style="list-style-type: none"> ▪ бросание, катание, ловля: скатывание мяча по наклонной доске; прокатывание мяча педагогу и друг другу двумя руками стоя и сидя (расстояние 50 - 100 см), под дугу, в воротца; ▪ остановка катящегося мяча; ▪ передача мячей друг другу стоя; бросание мяча от груди двумя руками, снизу, из-за головы; бросание предмета в горизонтальную цель и вдаль с расстояния 100 - 125 см двумя и одной рукой; перебрасывание мяча через сетку, натянутую на уровне роста ребенка с расстояния 1 - 1,5 м; ловля мяча, брошенного педагогом с расстояния до 1 м; ▪ ползание и лазанье: ползание на животе, на четвереньках до погремушки (флажка) 3 - 4 м (взяв ее, встать, выпрямиться), по доске, лежащей на полу, по наклонной доске, приподнятой одним концом на 20 - 30 см; по гимнастической скамейке; ▪ проползание под дугой (30 - 40 см); ▪ влезание на лесенку-стремянку и спуск с нее произвольным способом; ходьба: ходьба стайкой за педагогом с перешагиванием через линии, палки, кубы; на носках; с переходом на бег; на месте, приставным шагом вперед, в сторону, назад; с предметами в руке (флажок, платочек, ленточка и другие); в рассыпную и в заданном направлении; между предметами; по кругу по одному и парами, взявшись за руки; бег: бег стайкой за педагогом, в заданном направлении и в разных направлениях; между линиями (расстояние между линиями 40 - 30 см); за катящимся мячом; с переходом на ходьбу и обратно; непрерывный в течение 20 - 30 - 40 секунд; медленный бег на расстояние 40 - 80 м; прыжки: прыжки на двух ногах на месте (10 - 15 раз); с продвижением вперед, через 1 - 2 параллельные линии (расстояние 10 - 20 см); в длину с места как можно дальше, через 2 параллельные линии (20 - 30 см); вверх, касаясь предмета, находящегося выше поднятых рук ребенка на 10 - 15 см; упражнения в равновесии: ходьба по дорожке (ширина 20 см, длина 2 - 3 м); <ul style="list-style-type: none"> ▪ по наклонной доске, приподнятой одним концом на 20 см; по гимнастической скамейке; перешагивание линий и предметов (высота 10 - 15 см); ▪ ходьба по извилистой дорожке (2 - 3 м), между линиями; ▪ подъем без помощи рук на скамейку, удерживая равновесие с положением рук в стороны; кружение на месте. ▪ В процессе обучения основным движениям педагог побуждает детей действовать сообща, двигаться не наталкиваясь друг на друга, придерживаться определенного направления движения, предлагает разнообразные упражнения. <p>Общеразвивающие упражнения:</p> <ul style="list-style-type: none"> ▪ упражнения для кистей рук, развития и укрепления плечевого пояса: поднимание рук вперед, вверх, разведение в стороны, отведение назад, за спину, сгибание и разгибание, выполнение хлопков руками перед собой, над головой; махи руками вверх-вниз, вперед-назад; упражнения для развития и укрепления мышц спины и гибкости позвоночника: повороты вправо-влево, с передачей предмета сидящему рядом ребенку, наклоны
---	--

	<p>вперед из исходного положения стоя и сидя; одновременное сгибание и разгибание ног из исходного положения сидя и лежа, поочередное поднимание рук и ног из исходного положения лежа на спине;</p> <ul style="list-style-type: none"> ▪ упражнения для развития и укрепления мышц брюшного пресса и гибкости позвоночника: сгибание и разгибание ног, держась за опору, приседание, потягивание с подниманием на носки и другое; ▪ музыкально-ритмические упражнения, разученные на музыкальном занятии, включаются в содержание подвижных игр и игровых упражнений; ▪ педагог показывает детям и выполняет вместе с ними: хлопки в ладоши под музыку, хлопки с одновременным притопыванием, приседание "пружинка", приставные шаги вперед-назад, кружение на носочках, имитационные упражнения. ▪ Педагог предлагает образец для подражания и выполняет вместе с детьми упражнения с предметами: погремушками, платочками, малыми обручами, кубиками, флажками и другое, в том числе, сидя на стуле или на скамейке. <p>Подвижные игры:</p> <p>педагог развивает и поддерживает у детей желание играть в подвижные игры с простым содержанием, с текстом, с включением музыкально-ритмических упражнений. Создает условия для развития выразительности движений в имитационных упражнениях и сюжетных играх, помогает самостоятельно передавать простейшие действия некоторых персонажей (попрыгать, как зайчики, помахать крылышками, как птичка, походить как лошадка, поклевать зернышки, как цыплята, и тому подобное).</p> <p>Формирование основ здорового образа жизни:</p> <p>педагог формирует у детей полезные привычки и элементарные культурно-гигиенические навыки при приеме пищи, уходе за собой (самостоятельно и правильно мыть руки перед едой, после прогулки и посещения туалета, чистить зубы, пользоваться предметами личной гигиены); поощряет умения замечать нарушения правил гигиены, оценивать свой внешний вид, приводить в порядок одежду; способствует формированию положительного отношения к закалывающим и гигиеническим процедурам, выполнению физических упражнений</p>
<p>ПРОГРАММНЫЕ ЗАДАЧИ ОО «ФР»</p>	<p>от 3 лет до 4 лет СОДЕРЖАНИЕ ОБРАЗОВАТЕЛЬНОЙ ДЕЯТЕЛЬНОСТИ</p>
<ul style="list-style-type: none"> ▪ Обогащать двигательный опыт детей, используя упражнения основной гимнастики (строевые упражнения, основные движения, общеразвивающие, в том числе музыкально-ритмические упражнения), 	<p>Основная гимнастика (основные движения, общеразвивающие и строевые упражнения):</p> <p>Основные движения:</p> <p>1. бросание, катание, ловля, метание: прокатывание двумя руками большого мяча вокруг предмета, подталкивая его сверху или сзади; скатывание мяча по наклонной доске; катание мяча друг другу, сидя парами ноги врозь, стоя на коленях; прокатывание мяча в воротца, под дугу, стоя парами; ходьба вдоль скамейки, прокатывая по ней мяч двумя и одной рукой; произвольное прокатывание обруча, ловля обруча, катящегося от педагога; бросание мешочка в горизонтальную цель (корзину) двумя и одной рукой; подбрасывание мяча вверх и ловля его; бросание</p>

<p>спортивные упражнения, подвижные игры, помогая согласовывать свои действия с действиями других детей, соблюдать правила в игре;</p> <ul style="list-style-type: none"> ▪ Развивать психофизические качества, ориентировку в пространстве, координацию, равновесие, способность быстро реагировать на сигнал; ▪ Формировать интерес и положительное отношение к занятиям физической культурой и активному отдыху, воспитывать самостоятельность; ▪ Укреплять здоровье детей средствами физического воспитания, создавать условия для формирования правильной осанки, способствовать усвоению правил безопасного поведения в двигательной деятельности; ▪ Закреплять культурно-гигиенические навыки и навыки самообслуживания, формируя полезные привычки, приобщая к здоровому образу жизни. 	<p>мяча о землю и ловля его; бросание и ловля мяча в парах; бросание, одной рукой мяча в обруч, расположенный на уровне глаз ребенка, с расстояния 1,5 м; метание вдаль; перебрасывание мяча через сетку;</p> <p>2. ползание, лазанье: ползание на четвереньках на расстояние 4 - 5 - 6 м до кегли (взять ее, встать, выпрямиться, поднять двумя руками над головой); по гимнастической скамейке, за катящимся мячом; проползание на четвереньках под 3 - 4 дугами (высота 50 см, расстояние 1 м); ползание на четвереньках с опорой на ладони и ступни по доске; влезание на лесенку-стремянку или гимнастическую стенку произвольным способом (не пропуская реек) и спуск с нее; подлезание под дугу, не касаясь руками пола;</p> <p>3. ходьба: ходьба в заданном направлении, небольшими группами, друг за другом по ориентирам (по прямой, по кругу, обходя предметы, в рассыпную, "змейкой", с поворотом и сменой направления); на носках; высоко поднимая колени, перешагивая предметы, с остановкой по сигналу; парами друг за другом, в разных направлениях; с выполнением заданий (присесть, встать, идти дальше); по наклонной доске; в чередовании с бегом;</p> <p>4. бег: бег группами и по одному за направляющим, в рассыпную, со сменой темпа; по кругу, обегая предметы, между двух или вдоль одной линии; со сменой направления, с остановками, мелким шагом, на носках; в чередовании с ходьбой; убежание от ловящего, ловля убегающего; бег в течение 50 - 60 сек; быстрый бег 10 - 15 м; медленный бег 120 - 150 м;</p> <p>5. прыжки: прыжки на двух и на одной ноге; на месте, продвигаясь вперед на 2 - 3 м; через линию, (вперед и, развернувшись, в обратную сторону); в длину с места (не менее 40 см); через 2 линии (расстояние 25 - 30 см), из обруча в обруч (плоский) по прямой; через 4 - 6 параллельных линий (расстояние 15 - 20 см); спрыгивание (высота 10 - 15 см), перепрыгивание через веревку (высота 2 - 5 см);</p> <p>6. упражнения в равновесии: ходьба по прямой и извилистой дорожке (ширина 15 - 20 см, длина 2 - 2,5 м), обычным и приставным шагом; по гимнастической скамье, по ребристой доске, наклонной доске; перешагивая рейки лестницы, лежащей на полу; по шнуру, плоскому обучу, лежащему на полу, приставным шагом; с выполнением заданий (присесть, встать и продолжить движение); на носках, с остановкой.</p> <p>Общеразвивающие упражнения:</p> <p>7. упражнения для кистей рук, развития и укрепления мышц плечевого пояса: поднимание и опускание прямых рук вперед, отведение их в стороны, вверх, на пояс, за спину</p> <p>Подвижные игры:</p> <p>1. Педагог поддерживает активность детей в процессе двигательной деятельности, организуя сюжетные и несюжетные подвижные игры.</p> <p>2. Воспитывает умение действовать сообща, соблюдать правила, начинать и заканчивать действия по указанию и в соответствии с сюжетом игры, двигаться определенным способом и в заданном направлении, придавать своим движениям выразительность (кошка просыпается, потягивается, мяукает).</p> <p>Спортивные упражнения:</p> <p>1. Педагог обучает детей спортивным упражнениям на прогулке или во время физкультурных занятий на свежем</p>
--	---

	<p>воздухе. Катание на санках, лыжах, велосипеде может быть организовано в самостоятельной двигательной деятельности в зависимости от имеющихся условий, а также региональных и климатических особенностей.</p> <p>2. Катание на санках: по прямой, перевоза игрушки или друг друга, и самостоятельно с невысокой горки.</p> <p>3. Ходьба на лыжах: по прямой, ровной лыжне ступающим и скользящим шагом, с поворотами переступанием.</p> <p>4. Катание на трехколесном велосипеде: по прямой, по кругу, с поворотами направо, налево.</p> <p>Формирование основ здорового образа жизни:</p> <p>1. Педагог поддерживает стремление ребенка самостоятельно ухаживать за собой, соблюдать порядок и чистоту, ухаживать за своими вещами и игрушками; формирует первичные представления о роли чистоты, аккуратности для сохранения здоровья, напоминает о необходимости соблюдения правил безопасности в двигательной деятельности (бегать, не наталкиваясь друг на друга, не толкать товарища, не нарушать правила).</p> <p>Активный отдых:</p> <p>1. Физкультурные досуги: досуг проводится <i>1-2 раза в месяц во второй половине дня</i> на свежем воздухе, продолжительностью 20-25 минут. Содержание составляют подвижные игры и игровые упражнения, игры-забавы, аттракционы, хороводы, игры с пением, музыкально-ритмические упражнения.</p> <p>2. Дни здоровья: в этот день проводятся подвижные игры на свежем воздухе, физкультурный досуг, спортивные упражнения, возможен выход за пределы участка ОУ (прогулка-экскурсия). <i>День здоровья проводится один раз в квартал.</i></p>
от 4 лет до 5 лет	
ПРОГРАММНЫЕ ЗАДАЧИ ОО «ФР»	СОДЕРЖАНИЕ ОБРАЗОВАТЕЛЬНОЙ ДЕЯТЕЛЬНОСТИ
<ul style="list-style-type: none"> • Обогащать двигательный опыт детей, способствуя техничному выполнению упражнений основной гимнастики (строевые упражнения, основные движения, общеразвивающие, в том числе музыкально-ритмические упражнения), создавать условия для освоения спортивных упражнений, подвижных игр; • Формировать психофизические качества (сила, быстрота, выносливость, гибкость, ловкость), развивать координацию, меткость, ориентировку в пространстве; • Воспитывать волевые качества, 	<p>1. Педагог формирует двигательные умения и навыки, развивает психофизические качества при выполнении упражнений основной гимнастики, а также при проведении подвижных и спортивных игр. Помогает точно принимать исходное положение, поддерживает стремление соблюдать технику выполнения упражнений, правила в подвижной игре, показывает возможность использования разученного движения в самостоятельной двигательной деятельности, помогает укреплять дружеские взаимоотношения со сверстниками, слышать и выполнять указания, ориентироваться на словесную инструкцию; поощряет проявление целеустремленности и упорства в достижении цели, стремление к творчеству.</p> <p>2. Педагог способствует овладению элементарными нормами и правилами здорового образа жизни, формирует представление о правилах поведения в двигательной деятельности, закрепляет полезные привычки, способствующие укреплению и сохранению здоровья.</p> <p>Основная гимнастика (основные движения, общеразвивающие упражнения, ритмическая гимнастика и строевые упражнения):</p> <p>Основные движения:</p> <p>1. бросание, катание, ловля, метание: прокатывание мяча между линиями, шнурами, палками (длина 2 - 3 м),</p>

<p>самостоятельность, стремление соблюдать правила в подвижных играх, проявлять самостоятельность при выполнении физических упражнений;</p> <ul style="list-style-type: none"> • Продолжать формировать интерес и положительное отношение к физической культуре и активному отдыху, формировать первичные представления об отдельных видах спорта; • Укреплять здоровье ребенка, опорно-двигательный аппарат, формировать правильную осанку, повышать иммунитет средствами физического воспитания; 	<p>положенными (на расстоянии 15 - 20 см одна от другой) и огибая кубики или кегли, расставленные по одной линии на расстоянии 70 - 80 см; прокатывание обруча педагогу, удержание обруча, катящегося от педагога; прокатывание обруча друг другу в парах; подбрасывание мяча вверх и ловля его после удара об пол; бросание и ловля мяча в паре; перебрасывание мяча друг другу в кругу; бросание мяча двумя руками из-за головы стоя; скатывание мяча по наклонной доске, попадая в предмет; отбивание мяча правой и левой рукой о землю не менее 5 раз подряд; подбрасывание и ловля мяча не менее 3 - 4 раз подряд; бросание мяча двумя руками из-за головы сидя; бросание вдаль; попадание в горизонтальную и вертикальную цели с расстояния 2 - 2,5 м;</p> <p>2. ползание, лазанье: ползание на четвереньках "змейкой" между расставленными кеглями, по наклонной доске, по гимнастической скамейке на животе, подтягиваясь руками; проползание в обручи, под дуги; влезание на гимнастическую стенку и спуск с нее, не пропуская реек; переход по гимнастической стенке с пролета на пролет вправо и влево на уровне 1 - 2 рейки, ползание на четвереньках с опорой на стопы и ладони; подлезание под веревку или дугу, не касаясь руками пола прямо и боком;</p> <p>3. ходьба: ходьба обычная, в колонне по одному, придерживаясь указанного направления, с изменением темпа; на носках, на пятках, на внешней стороне стопы, приставным шагом вперед и по шнуру; перешагивая предметы; чередуя мелкий и широкий шаг, "змейкой", с остановкой по сигналу, в противоположную сторону; со сменой ведущего; в чередовании с бегом, прыжками; приставным шагом вперед, в сторону, назад на месте; с разным положением рук (на поясе, в стороны (плечи развести), за спиной);</p> <p>4. бег: бег в колонне по одному, на носках, высоко поднимая колени; обегая предметы; на месте; бег в рассыпную по сигналу с последующим нахождением своего места в колонне; в парах; по кругу, держась за руки; со сменой направляющего, меняя направление движения и темп; непрерывный бег 1 - 1,5 мин; пробегание 30 - 40 м в чередовании с ходьбой 2 - 3 раза; медленный бег 150 - 200 м; бег на скорость 20 м; челночный бег 2x5 м; перебегание подгруппами по 5 - 6 человек с одной стороны площадки на другую; бег в рассыпную с ловлей и увертыванием;</p> <p>5. прыжки: прыжки на двух ногах на месте, с поворотом вправо и влево, вокруг себя, ноги вместе-ноги врозь, стараясь достать предмет, подвешенный над головой; подпрыгивание на двух ногах с продвижением вперед на 2 - 3 м; перепрыгивание через шнур, плоский кубик (высота 5 см), через 4 - 6 линий (расстояние между линиями 40 - 50 см); выполнение 20 подпрыгиваний с небольшими перерывами; прыжки в длину с места; спрыгивание со скамейки; прямой галоп; попытки выполнения прыжков с короткой скакалкой;</p> <p>6. упражнения в равновесии: ходьба по доске, по скамье (с перешагиванием через предметы, с мешочком на голове, с предметом в руках, ставя ногу с носка руки в стороны); ходьба по доске до конца и обратно с поворотом; ходьба по наклонной доске вверх и вниз; стойка на одной ноге, вторая поднята коленом вперед, в сторону, руки в стороны или на поясе; пробегание по наклонной доске вверх и вниз; ходьба по доске и расхождение вдвоем на ней; кружение в одну, затем в другую сторону с платочками, руки на пояс, руки в стороны.</p> <p>7. Педагог обучает разнообразным упражнениям, которые дети могут переносить в самостоятельную двигательную деятельность.</p> <p>Общеразвивающие упражнения:</p>
--	--

	<p>1. упражнения для кистей рук, развития и укрепления мышц рук и плечевого пояса: основные положения и движения рук (в стороны, вперед, вверх, назад, за спину, на пояс, перед грудью); переключивание предмета из одной руки в другую; сгибание и разгибание рук, махи руками; сжатие и разжатие кистей рук, вращение кистями; выполнение упражнений пальчиковой гимнастики; повороты головы вправо и влево, наклоны головы;</p> <p>2. упражнения для развития и укрепления мышц спины и гибкости позвоночника: наклоны вперед, вправо, влево, повороты корпуса вправо и влево из исходных положений стоя и сидя; поочередное поднятие ног из положения лежа на спине, на животе, стоя на четвереньках;</p> <p>3. упражнения для развития и укрепления мышц ног и брюшного пресса: сгибание и разгибание ног; отведение ноги вперед, в сторону, назад; выставление ноги на пятку (носок); приседания на всей стопе и на носках с разведением коленей в стороны; поднятие на носки и опускание на всю ступню; захватывание стопами и переключивание предметов с места на место.</p> <p>4. Повышаются требования к детям при выполнении общеразвивающих упражнений. Педагог предлагает выполнять общеразвивающие упражнения из разных исходных положений, в разном темпе (медленном, среднем, быстром) с предметами и без них. К предметам и пособиям, названным ранее, добавляются малые мячи, косички, палки, обручи и другое. Разученные упражнения включаются в комплексы утренней гимнастики, физкультминутки и другие формы физкультурно-оздоровительной работы.</p> <p>Ритмическая гимнастика:</p> <p>5. музыкально-ритмические упражнения, разученные на музыкальном занятии, педагог включает в комплексы общеразвивающих упражнений (простейшие связки упражнений ритмической гимнастики), в физкультминутки и подвижные игры. Рекомендуемые упражнения: ритмичная ходьба под музыку в разном темпе; на носках, топающим шагом, приставным шагом прямо и боком, прямым галопом, по кругу, держась за руки, с высоким поднятием колена на месте и в движении прямо и вокруг себя, подскоки по одному и в парах под музыку; выставление ноги на пятку, на носок, притопывание под ритм, повороты, поочередное "выбрасывание" ног, движение по кругу выполняя шаг с носка, ритмичные хлопки в ладоши под ритмичную музыку, комбинации из двух освоенных движений в сочетании с хлопками.</p> <p>Строевые упражнения:</p> <p>6. педагог предлагает детям следующие строевые упражнения: построение в колонну по одному, по два, по росту, врассыпную; размыкание и смыкание на вытянутые руки, равнение по ориентирам и без; перестроение из колонны по одному в колонну по два в движении, со сменой ведущего; из одной колонны или шеренги в звенья на месте и в движении; повороты направо, налево, кругом на месте переступанием и в движении.</p>
	<p>Подвижные игры:</p> <p>Педагог продолжает закреплять основные движения и развивать психофизические качества в подвижных играх, поощряет желание выполнять роль водящего, развивает пространственную ориентировку, самостоятельность и инициативность в организации знакомых игр с небольшой группой сверстников; приучает к выполнению правил, поощряет проявление целеустремленности, настойчивости, творческих способностей детей (придумывание и комбинирование движений в игре).</p>

	<p>Спортивные упражнения:</p> <p>Педагог обучает детей спортивным упражнениям на прогулке или во время физкультурных занятий на свежем воздухе. Катание на санках, лыжах, велосипеде может быть организовано в самостоятельной двигательной деятельности в зависимости от имеющихся условий, а также региональных и климатических особенностей.</p> <ol style="list-style-type: none"> 1. Катание на санках: подъем с санками на гору, скатывание с горки, торможение при спуске, катание на санках друг друга. 2. Катание на трехколесном и двухколесном велосипеде, самокате: по прямой, по кругу с поворотами, с разной скоростью. 3. Ходьба на лыжах: скользящим шагом, повороты на месте, подъем на гору «ступающим шагом» и «полуелочкой». <p>Формирование основ здорового образа жизни:</p> <ol style="list-style-type: none"> 1. Педагог уточняет представления детей о здоровье, факторах, положительно влияющих на него, правилах безопасного поведения в двигательной деятельности (соблюдать очередность при занятиях с оборудованием, не толкать товарища, бегать в колонне, не обгоняя друг друга и другое), способствует пониманию детьми необходимости занятий физической культурой, важности правильного питания, соблюдения гигиены, закаливания для сохранения и укрепления здоровья. 2. Формирует первичные представления об отдельных видах спорта.
	<p>Активный отдых:</p> <ol style="list-style-type: none"> 1. Физкультурные праздники и досуги: педагог привлекает детей данной возрастной группы к участию в праздниках детей старшего дошкольного возраста в качестве зрителей. Праздники проводятся 2 раза в год, продолжительностью не более 1-1,5 часов. 2. Досуг организуется 1-2 раза в месяц во второй половине дня преимущественно на свежем воздухе, продолжительностью 20-25 минут. Содержание составляют: подвижные игры, игры с элементами соревнования, аттракционы, музыкально-ритмические и танцевальные упражнения. 3. Досуги и праздники могут быть направлены на решение задач приобщения к здоровому образу жизни, иметь социально-значимую и патриотическую тематику, посвящаться государственным праздникам, включать подвижные игры народов России. 4. Дни здоровья проводятся 1 раз в три месяца. В этот день проводятся физкультурно-оздоровительные мероприятия, прогулки, игры на свежем воздухе.
от 5 лет до 6 лет	
	<p>Педагог совершенствует двигательные умения и навыки, развивает психофизические качества, обогащает двигательный опыт детей разнообразными физическими упражнениями, поддерживает детскую инициативу. Закрепляет умение осуществлять самоконтроль и оценку качества выполнения упражнений другими детьми; создает условия для освоения элементов спортивных игр, использует игры-эстафеты; поощряет осознанное выполнение упражнений и соблюдение правил в подвижных играх; поддерживает предложенные детьми варианты их усложнения; поощряет проявление нравственно-волевых качеств, дружеских взаимоотношения со</p>

	<p>сверстниками.</p> <p>Педагог уточняет, расширяет и закрепляет представления о здоровье и здоровом образ жизни, начинает формировать элементарные представления о разных формах активного отдыха, включая туризм, способствует формированию навыков безопасного поведения в двигательной деятельности. Организует для детей и родителей (законных представителей) туристские прогулки и экскурсии, физкультурные праздники и досуги с соответствующей тематикой.</p>
<ul style="list-style-type: none"> • Обогащать двигательный опыт, создавать условия для оптимальной двигательной деятельности, развивая умения осознанно, технично, точно, активно выполнять упражнения основной гимнастики, осваивать спортивные упражнения, элементы спортивных игр, элементарные туристские навыки; • Развивать психофизические качества, координацию, мелкую моторику ориентировку в пространстве, равновесие, точность и меткость, воспитывать самоконтроль и самостоятельность, проявлять творчество при выполнении движений и в подвижных играх, соблюдать правила в подвижной игре, взаимодействовать в команде; • Воспитывать патриотические чувства и нравственно-волевые качества в подвижных и спортивных играх, формах активного отдыха; • Продолжать развивать интерес к физической культуре, формировать представления о разных видах спорта и достижениях российских 	<p><i>Основная гимнастика (основные движения, общеразвивающие упражнения, ритмическая гимнастика и строевые упражнения):</i></p> <p>Основные движения:</p> <ol style="list-style-type: none"> 1. бросание, катание, ловля, метание: прокатывание мяча по гимнастической скамейке, направляя его рукой (правой и левой); прокатывание обруча, бег за ним и ловля; прокатывание набивного мяча; передача мяча друг другу стоя и сидя, в разных построениях; перебрасывание мяча друг другу и ловля его разными способами стоя и сидя, в разных построениях; отбивание мяча об пол на месте 10 раз; ведение мяча 5 - 6 м; метание в цель одной и двумя руками снизу и из-за головы; метание вдаль предметов разной массы (мешочки, шишки, мячи и другие); перебрасывание мяча из одной руки в другую; подбрасывание и ловля мяча одной рукой 4 - 5 раз подряд; перебрасывание мяча через сетку, забрасывание его в баскетбольную корзину; 2. ползание, лазанье: ползание на четвереньках, разными способами (с опорой на ладони и колени, на ступни и ладони, предплечья и колени), ползание на четвереньках по прямой, толкая головой мяч (3 - 4 м), "змейкой" между кеглями; переползание через несколько предметов подряд, под дугами, в туннеле; ползание на животе; ползание по скамейке с опорой на предплечья и колени; ползание на четвереньках по скамейке назад; проползание под скамейкой; лазанье по гимнастической стенке чередующимся шагом; 3. ходьба: ходьба обычным шагом, на носках, на пятках, с высоким подниманием колен, приставным шагом в сторону (направо и налево), в полуприседе, мелким и широким шагом, перекатом с пятки на носок, гимнастическим шагом, с закрытыми глазами 3 - 4 м; ходьба "змейкой" без ориентиров; в колонне по одному и по два вдоль границ зала, обозначая повороты; 4. бег: бег в колонне по одному, "змейкой", с перестроением на ходу в пары, звенья, со сменой ведущих; бег с пролезанием в обруч; с ловлей и увертыванием; высоко поднимая колени; между расставленными предметами; группами, догоняя убегающих, и убегая от ловящих; в заданном темпе, обегая предметы; мелким и широким шагом; непрерывный бег 1,5 - 2 мин; медленный бег 250 - 300 м; быстрый бег 10 м 2 - 3 - 4 раза; челночный бег 2 x 10 м, 3 x 10 м; пробегание на скорость 20 м; бег под вращающейся скакалкой; 5. прыжки: подпрыгивание на месте одна нога вперед-другая назад, ноги скрестно-ноги врозь; на одной ноге; подпрыгивание с хлопками перед собой, над головой, за спиной; подпрыгивание с ноги на ногу, продвигаясь вперед через начерченные линии, из кружка в кружок; перепрыгивание с места предметы высотой 30 см; спрыгивание с высоты в обозначенное место; подпрыгивание на месте 30 - 40 раз подряд 2 раза; подпрыгивание на одной ноге 10 - 15 раз; прыжки на двух ногах с продвижением вперед на 3 - 4 м; на одной ноге (правой и левой) 2 - 2,5 м; перепрыгивание боком невысокие препятствия (шнур, канат, кубик); выпрыгивание на возвышение 20 см

<p>спортсменов;</p> <ul style="list-style-type: none"> • Укреплять здоровье ребенка, формировать правильную осанку, укреплять опорно-двигательный аппарат, повышать иммунитет средствами физического воспитания; • Расширять представления о здоровье и его ценности, факторах на него влияющих, оздоровительном воздействии физических упражнений, туризме как форме активного отдыха; • Воспитывать бережное и заботливое отношение к своему здоровью и здоровью окружающих, осознанно соблюдать правила здорового образа жизни и безопасности в двигательной деятельности и во время туристских прогулок и экскурсий. 	<p>двумя ногами; прыжки в длину с места; в высоту с разбега; в длину с разбега;</p> <p>6. прыжки со скакалкой: перешагивание и прыжки через неподвижную скакалку (высота 3 - 5 см); перепрыгивание через скакалку с одной ноги на другую с места, шагом и бегом; прыжки через скакалку на двух ногах, через вращающуюся скакалку;</p> <p>7. упражнения в равновесии: ходьба по шнуру прямо и зигзагообразно, приставляя пятку одной ноги к носку другой; стойка на гимнастической скамье на одной ноге; поднимание на носки и опускание на всю стопу, стоя на скамье; пробегание по скамье; ходьба навстречу и расхождение вдвоем на лежащей на полу доске; ходьба по узкой рейке гимнастической скамейки (с поддержкой); приседание после бега на носках, руки в стороны; кружение парами, держась за руки; "ласточка".</p> <p>8. Педагог продолжает обучать разнообразным физическим упражнениям, которые дети самостоятельно и творчески используют в игровой и повседневной деятельности.</p> <p>Общеразвивающие упражнения:</p> <p>7. упражнения для кистей рук, развития и укрепления мышц рук и плечевого пояса: поднимание рук вперед, в стороны, вверх, через стороны вверх (одновременно, поочередно, последовательно); махи руками вперед-назад с хлопком впереди и сзади себя; перекладывание предмета из одной руки в другую впереди и сзади себя; поднимание рук со сцепленными в замок пальцами (кисти повернуть тыльной стороной внутрь); сжатие и разжимание кистей;</p> <p>8. упражнения для развития и укрепления мышц спины и гибкости позвоночника: поднимание рук вверх и опускание вниз, стоя у стены, касаясь ее затылком, лопатками и ягодицами или лежа на спине; наклоны вперед, касаясь ладонями пола, наклоны вправо и влево; поднимание ног, сгибание и разгибание и скрещивание их из исходного положения лежа на спине;</p> <p>9. упражнения для развития и укрепления мышц ног и брюшного пресса: приседание, обхватывая колени руками; махи ногами; поочередное поднимание и опускание ног из положения лежа на спине, руки в упоре; захватывание предметов ступнями и пальцами ног и перекладывание их с места на место.</p> <p>10. Педагог поддерживает стремление детей выполнять упражнения с разнообразными предметами (гимнастической палкой, обручем, мячом, скакалкой и другими). Подбирает упражнения из разнообразных исходных положений: сидя, лежа на спине, боку, животе, стоя на коленях, на четвереньках, с разным положением рук и ног (стоя ноги вместе, врозь; руки вниз, на поясе, перед грудью, за спиной). Педагог поддерживает инициативу, самостоятельность и поощряет комбинирование и придумывание детьми новых общеразвивающих упражнений.</p> <p>11. Разученные упражнения включаются в комплексы утренней гимнастики и другие формы физкультурно-оздоровительной работы.</p> <p>Ритмическая гимнастика:</p> <p>12. музыкально-ритмические упражнения и комплексы общеразвивающих упражнений (ритмической гимнастики) педагог включает в содержание физкультурных занятий, некоторые из упражнений в физкультминутки, утреннюю гимнастику, различные формы активного отдыха и подвижные игры. Рекомендуемые упражнения:</p>
---	--

	<p>ходьба и бег в соответствии с общим характером музыки, в разном темпе, на высоких полупальцах, на носках, пружинящим, топающим шагом, "с каблука", вперед и назад (спиной), с высоким подниманием колена (высокий шаг) с ускорением и замедлением темпа легкий ритмичный бег на носках, различные виды галопа (прямой галоп, боковой галоп, кружение); подскоки на месте и с продвижением вперед, вокруг себя, в сочетании с хлопками и бегом, кружение по одному и в парах, комбинации из двух-трех освоенных движений.</p> <p>Строевые упражнения:</p> <p>13. педагог продолжает обучение детей строевым упражнениям: построение по росту, поддерживая равенство в колонне, шеренге; построение в колонну по одному, в шеренгу, в круг; перестроение в колонну по три, в две шеренги на месте и при передвижении; размыкание в колонне на вытянутые вперед руки, в шеренге на вытянутые руки в стороны; повороты налево, направо, кругом переступанием и прыжком; ходьба "змейкой", расхождение из колонны по одному в разные стороны с последующим слиянием в пары.</p>
	<p>Подвижные игры:</p> <p>1. Педагог продолжает закреплять и совершенствовать основные движения детей в сюжетных и несюжетных подвижных играх, в играх с элементами соревнования, играх-эстафетах, оценивает качество движений и поощряет соблюдение правил, помогает быстро ориентироваться в пространстве, наращивать и удерживать скорость, проявлять находчивость, целеустремленность.</p> <p>2. Педагог обучает взаимодействию детей в команде, поощряет оказание помощи и взаимовыручки, инициативы при организации игр с небольшой группой сверстников, младшими детьми; воспитывает и поддерживает проявление нравственно-волевых качеств, самостоятельности и сплоченности, чувства ответственности за успехи команды, стремление к победе, стремление к преодолению трудностей; развивает творческие способности, поддерживает инициативу детей в играх (выбор игр, придумывание новых вариантов, комбинирование движений). Способствует формированию духовно-нравственных качеств, основ патриотизма и гражданской идентичности в подвижных играх.</p>
	<p>Спортивные игры:</p> <p>1. Педагог обучает детей элементам спортивных игр, которые проводятся в спортивном зале или на спортивной площадке в зависимости от имеющихся условий и оборудования, а также региональных и климатических особенностей.</p> <p>2. Городки: бросание биты сбоку, выбивание городка с кона (5 - 6 м) и полукона (2 - 3 м); знание 3 - 4 фигур.</p> <p>3. Элементы баскетбола: перебрасывание мяча друг другу от груди; ведение мяча правой и левой рукой; забрасывание мяча в корзину двумя руками от груди; игра по упрощенным правилам.</p> <p>4. Бадминтон: отбивание волана ракеткой в заданном направлении; игра с педагогом.</p> <p>5. Элементы футбола: отбивание мяча правой и левой ногой в заданном направлении; ведение мяча ногой между и вокруг предметов; отбивание мяча о стенку; передача мяча ногой друг другу (3 - 5 м); игра по упрощенным правилам.</p>
	<p>Спортивные упражнения:</p> <p>1. Педагог обучает детей спортивным упражнениям на прогулке или во время физкультурных занятий на свежем</p>

	<p>воздухе. Катание на санках, лыжах, велосипеде может быть организовано в самостоятельной двигательной деятельности в зависимости от имеющихся условий, а также региональных и климатических особенностей.</p> <p>2. Катание на санках: по прямой, со скоростью, с горки, подъем с санками в гору, с торможением при спуске с горки.</p> <p>3. Ходьба на лыжах: по лыжне (на расстояние до 500 м); скользящим шагом; повороты на месте (направо и налево) с переступанием; подъем на склон прямо "ступающим шагом", "полуелочкой" (прямо и наискось), соблюдая правила безопасного передвижения.</p> <p>4. Катание на двухколесном велосипеде, самокате: по прямой, по кругу, с разворотом, с разной скоростью; с поворотами направо и налево, соблюдая правила безопасного передвижения.</p>
	<p>Формирование основ здорового образа жизни:</p> <p>1. Педагог продолжает уточнять и расширять представления детей о факторах, положительно влияющих на здоровье (правильное питание, выбор полезных продуктов, занятия физкультурой, прогулки на свежем воздухе).</p> <p>2. Формировать представления о разных видах спорта (футбол, хоккей, баскетбол, бадминтон, плавание, фигурное катание, художественная и спортивная гимнастика, лыжный спорт и другие) и выдающихся достижениях российских спортсменов, роли физкультуры и спорта для укрепления здоровья.</p> <p>3. Уточняет и расширяет представления о правилах безопасного поведения в двигательной деятельности (при активном беге, прыжках, взаимодействии с партнером, в играх и упражнениях с мячом, гимнастической палкой, скакалкой, обручем, предметами, пользовании спортивными инвентарем и оборудованием) и учит их соблюдать в ходе туристских прогулок.</p> <p>4. Продолжает воспитывать заботливое отношение к здоровью своему и окружающих (соблюдать чистоту и правила гигиены, правильно питаться, выполнять профилактические упражнения для сохранения и укрепления здоровья).</p>
	<p>Активный отдых:</p> <p>1. Физкультурные праздники и досуги: педагоги организуют праздники (2 раза в год, продолжительностью не более 1,5 часов). Содержание праздников составляют ранее освоенные движения, в том числе, спортивные и гимнастические упражнения, подвижные и спортивные игры.</p> <p>2. Досуг организуется 1 - 2 раза в месяц во второй половине дня преимущественно на свежем воздухе, продолжительностью 30 - 40 минут. Содержание составляют: подвижные игры, игры-эстафеты, музыкально-ритмические упражнения, творческие задания.</p> <p>3. Досуги и праздники могут быть направлены на решение задач приобщения к здоровому образу жизни, иметь социально-значимую и патриотическую тематику, посвящаться государственным праздникам, олимпиаде и другим спортивным событиям, включать подвижные игры народов России.</p> <p>4. Дни здоровья: педагог проводит 1 раз в квартал. В этот день проводятся оздоровительные мероприятия и туристские прогулки.</p> <p>5. Туристские прогулки и экскурсии. Педагог организует для детей непродолжительные пешие прогулки и экскурсии с постепенно удлиняющимися переходами - на стадион, в парк, на берег моря и другое. Время перехода</p>

	<p>в одну сторону составляет 30 - 40 минут, общая продолжительность не более 1,5 - 2 часов. Время непрерывного движения 20 минут, с перерывом между переходами не менее 10 минут.</p> <p>6. Педагог формирует представления о туризме как виде активного отдыха и способе ознакомления с природой и культурой родного края; оказывает помощь в подборе снаряжения (необходимых вещей и одежды) для туристской прогулки, организует наблюдение за природой, обучает ориентироваться на местности, соблюдать правила гигиены и безопасного поведения, осторожность в преодолении препятствий; организует с детьми разнообразные подвижные игры во время остановки.</p>
от 6 лет до 7 лет	
ПРОГРАММНЫЕ ЗАДАЧИ ОО «ФР»	СОДЕРЖАНИЕ ОБРАЗОВАТЕЛЬНОЙ ДЕЯТЕЛЬНОСТИ
<ul style="list-style-type: none"> • Обогащать двигательный опыт детей с помощью упражнений основной гимнастики, развивать умения технично, точно, осознанно, рационально и выразительно выполнять физические упражнения, осваивать туристские навыки; • Развивать психофизические качества, точность, меткость, глазомер, мелкую моторику, ориентировку в пространстве; самоконтроль, самостоятельность, творчество; • Поощрять соблюдение правил в подвижной игре, проявление инициативы и самостоятельности при ее организации, партнерское взаимодействие в команде; • Воспитывать патриотизм, нравственно-волевые качества и гражданскую идентичность в двигательной деятельности и различных формах активного отдыха; • Формировать осознанную потребность в двигательной 	<p>1. Педагог создает условия для дальнейшего совершенствования основных движений, развития психофизических качеств и способностей, закрепления общеразвивающих, музыкально-ритмических упражнений и их комбинаций, спортивных упражнений, освоения элементов спортивных игр, игр-эстафет. Поощряет стремление выполнять упражнения технично, рационально, экономно, выразительно, в соответствии с разнообразным характером музыки, ритмом, темпом, амплитудой.</p> <p>2. В процессе организации разных форм физкультурно-оздоровительной работы педагог обучает детей следовать инструкции, слышать и выполнять указания, соблюдать дисциплину, осуществлять самоконтроль и давать оценку качества выполнения упражнений.</p> <p>3. Поддерживает стремление творчески использовать двигательный опыт в самостоятельной деятельности и на занятиях гимнастикой, самостоятельно организовывать и придумывать подвижные игры, общеразвивающие упражнения, комбинировать их элементы, импровизировать.</p> <p>4. Педагог продолжает приобщать детей к здоровому образу жизни: расширяет и уточняет представления о факторах, влияющих на здоровье, способах его сохранения и укрепления, оздоровительных мероприятиях, поддерживает интерес к физической культуре, спорту и туризму, активному отдыху, воспитывает полезные привычки, осознанное, заботливое, бережное отношение к своему здоровью и здоровью окружающих.</p> <p>Основная гимнастика (основные движения, общеразвивающие упражнения, ритмическая гимнастика и строевые упражнения):</p> <p>Основные движения:</p> <p>1. бросание, катание, ловля, метание: бросание мяча вверх, о землю и ловля его двумя руками не менее 20 раз подряд, одной рукой не менее 10 раз; передача и перебрасывание мяча друг другу сидя по-турецки, лежа на животе и на спине, в ходьбе; прокатывание и перебрасывание друг другу набивных мячей; перебрасывание мяча друг другу снизу, от груди, сверху двумя руками; одной рукой от плеча; передача мяча с отскоком от пола из одной руки в другую; метание в цель из положения стоя на коленях и сидя; метание вдаль, метание в движущуюся цель; забрасывание мяча в баскетбольную корзину; катание мяча правой и левой ногой по прямой, в цель, между предметами, друг другу; ведение мяча, продвигаясь между предметами, по кругу; ведение мяча с выполнением заданий (поворотом, передачей другому).</p>

<p>деятельности, поддерживать интерес к физической культуре и спортивным достижениям России, расширять представления о разных видах спорта;</p> <ul style="list-style-type: none"> • Сохранять и укреплять здоровье детей средствами физического воспитания, расширять и уточнять представления о здоровье, факторах на него влияющих, средствах его укрепления, туризме, как форме активного отдыха, физической культуре и спорте, спортивных событиях и достижениях, правилах безопасного поведения в двигательной деятельности и при проведении туристских прогулок и экскурсий; • Воспитывать бережное, заботливое отношение к здоровью и человеческой жизни, развивать стремление к сохранению своего здоровья и здоровья окружающих людей, оказывать помощь и поддержку другим людям. 	<p>2. ползание, лазанье: ползание на четвереньках по гимнастической скамейке вперед и назад; на животе и на спине, отталкиваясь руками и ногами; взлезание на гимнастическую стенку до верха и спуск с нее чередующимся шагом одноименным и разноименным способом; перелезание с пролета на пролет по диагонали; пролезание в обруч разными способами; лазанье по веревочной лестнице; выполнение упражнений на канате (захват каната ступнями ног, выпрямление ног с одновременным сгибанием рук, перехватывание каната руками); взлезание по канату на доступную высоту;</p> <p>3. ходьба: ходьба обычная, гимнастическим шагом, скрестным шагом, спиной вперед; выпадами, с закрытыми глазами, приставными шагами назад; в приседе, с различными движениями рук, в различных построениях;</p> <p>4. бег: бег в колонне по одному, врассыпную, парами, тройками, четверками; с остановкой по сигналу, в сочетании с прыжками (с линии на линию, из кружка в кружок); высоко поднимая колени, стараясь коснуться коленями ладоней согнутых в локтях рук; с захлестыванием голени назад; выбрасывая прямые ноги вперед; бег 10 м с наименьшим числом шагов; медленный бег до 2 - 3 минут; быстрый бег 20 м 2 - 3 раза с перерывами; челночный бег 3x10 м; бег наперегонки; бег из разных исходных положений (лежа на животе, ногами по направлению к движению, сидя по-турецки, лежа на спине, головой к направлению бега); бег со скакалкой, бег по пересеченной местности;</p> <p>5. прыжки: подпрыгивания на двух ногах 30 раз в чередовании с ходьбой, на месте и с поворотом кругом; смещая ноги вправо-влево-вперед-назад, с движениями рук; впрыгивание на предметы высотой 30 см с разбега 3 шага; подпрыгивания вверх из глубокого приседа; прыжки на одной ноге, другой толкая перед собой камешек; прыжки в длину и в высоту с места и с разбега на соревнование;</p> <p>6. прыжки с короткой скакалкой: прыжки на двух ногах с промежуточными прыжками и без них; прыжки с ноги на ногу; бег со скакалкой; прыжки через обруч, вращая его как скакалку; прыжки через длинную скакалку: пробегание под вращающейся скакалкой, прыжки через вращающуюся скакалку с места; вбегание под вращающуюся скакалку - прыжок - выбегание; пробегание под вращающейся скакалкой парами.</p> <p>7. упражнения в равновесии: подпрыгивание на одной ноге, продвигаясь вперед, другой ногой катя перед собой набивной мяч; стойка на носках; стойка на одной ноге, закрыв по сигналу глаза; ходьба по гимнастической скамейке, с перешагиванием посередине палки, пролезанием в обруч, приседанием и поворотом кругом; ходьба по гимнастической скамейке, приседая на одной ноге, другую пронося прямой вперед сбоку скамейки; ходьба по узкой рейке гимнастической скамейки прямо и боком; ходьба по гимнастической скамейке, на каждый шаг высоко поднимая прямую ногу и делая под ней хлопок; прыжки на одной ноге вперед, удерживая на колени другой ноги мешочек с песком; ходьба по шнуру, опираясь на стопы и ладони; кружение с закрытыми глазами, остановкой и сохранением заданной позы; после бега, прыжков, кружения остановка и выполнение «ласточки».</p> <p>8. Педагог способствует совершенствованию двигательных навыков детей, создает условия для поддержания инициативы и развития творчества, выполнения упражнений в различных условиях и комбинациях, использования двигательного опыта в игровой деятельности и повседневной жизни.</p> <p>Общеразвивающие упражнения:</p> <p>9. упражнения для кистей рук, развития и укрепления мышц рук и плечевого пояса: поднимание и опускание рук</p>
---	--

	<p>(одновременное, поочередное и последовательное) вперед, в сторону, вверх, сгибание и разгибание рук; сжимание пальцев в кулак и разжимание; махи и рывки руками; круговые движения вперед и назад; упражнения пальчиковой гимнастики;</p> <p>10. упражнения для развития и укрепления мышц спины и гибкости позвоночника: повороты корпуса вправо и влево из разных исходных положений, наклоны вперед, вправо, влево из положения стоя и сидя; поочередное поднятие и опускание ног лежа на спине;</p> <p>11. упражнения для развития и укрепления мышц ног и брюшного пресса: сгибание и разгибание ног, махи ногами из положения стоя, держась за опору, лежа на боку, сидя, стоя на четвереньках; выпады вперед и в сторону; приседания у стены (затылок, лопатки, ягодицы и пятки касаются стены); подошвенное и тыльное сгибание и разгибание стоп; захватывание предметов ступнями и пальцами ног, перекладывание их с места на место.</p> <p>12. Педагог проводит с детьми разнообразные упражнения с акцентом на качестве выполнения движений, в том числе, в парах, с предметами и без них, из разных исходных положений, в разном темпе, с разным мышечным напряжением и амплитудой, с музыкальным сопровождением. Предлагает упражнения с разноименными движениями рук и ног, на ориентировку в пространстве, с усложнением исходных положений и техники выполнения (вращать обруч одной рукой вокруг вертикальной оси, на предплечье и кистях рук, перед собой и сбоку и другое). Педагог поддерживает и поощряет инициативу, самостоятельность и творчество детей (придумать новое упражнение или комбинацию из знакомых движений). Разученные упражнения включаются в комплексы утренней гимнастики, физкультминутки и другие формы физкультурно-оздоровительной работы.</p> <p>Ритмическая гимнастика:</p> <p>13. музыкально-ритмические упражнения и комплексы общеразвивающих упражнений (ритмической гимнастики) педагог включает в содержание физкультурных занятий, в физкультминутки, утреннюю гимнастику, различные формы активного отдыха и подвижные игры. Могут быть использованы следующие упражнения, разученные на музыкальных занятиях: танцевальный шаг польки, переменный шаг, шаг с притопом, с хлопками, поочередное выбрасывание ног вперед в прыжке, на носок, приставной шаг с приседанием и без, с продвижением вперед, назад а сторону, кружение, подскоки, приседание с выставлением ноги вперед, в сторону на носок и на пятку, комбинации из двух-трех движений в сочетании с хлопками, с притопом, движениями рук, в сторону в такт и ритм музыки.</p> <p>Строевые упражнения:</p> <p>14. педагог совершенствует навыки детей в построении, перестроении, передвижении строем: быстрое и самостоятельное построение в колонну по одному и по два, в круг, в шеренгу; равнение в колонне, шеренге; перестроение из одной колонны в колонну по двое, по трое, по четыре на ходу, из одного круга в несколько (2 - 3); расчет на первый - второй и перестроение из одной шеренги в две; размыкание и смыкание приставным шагом; повороты направо, налево, кругом; повороты во время ходьбы на углах площадки.</p> <p>Подвижные игры:</p> <p>1. педагог продолжает знакомить детей подвижным играм, поощряет использование детьми в самостоятельной</p>
--	--

	<p>деятельности разнообразных по содержанию подвижных игр (в том числе, игр с элементами соревнования, игр-эстафет), способствующих развитию психофизических и личностных качеств, координации движений, умению ориентироваться в пространстве.</p> <p>2. Педагог поддерживает стремление детей самостоятельно организовывать знакомые подвижные игры со сверстниками, справедливо оценивать свои результаты и результаты товарищей; побуждает проявлять смелость, находчивость, волевые качества, честность, целеустремленность. Поощряет творчество детей, желание детей придумывать варианты игр, комбинировать движения, импровизировать.</p> <p>3. Продолжает воспитывать сплоченность, взаимопомощь, чувство ответственности за успехи и достижения команды, стремление вносить свой вклад в победу команды, преодолевать трудности. Способствует формированию духовно-нравственных качеств, основ патриотизма и гражданской идентичности.</p>
	<p><i>Спортивные игры:</i></p> <p>1. Педагог обучает детей элементам спортивных игр, которые проводятся в спортивном зале или на площадке в зависимости от имеющихся условий и оборудования, а также региональных и климатических особенностей.</p> <p>2. Городки: бросание биты сбоку, от плеча, занимая правильное исходное положение; знание 4 - 5 фигур, выбивание городков с полукона и кона при наименьшем количестве бросков бит.</p> <p>3. Элементы баскетбола: передача мяча друг другу (двумя руками от груди, одной рукой от плеча); перебрасывание мяча друг другу двумя руками от груди, стоя напротив друг друга и в движении; ловля летящего мяча на разной высоте (на уровне груди, над головой, сбоку, снизу, у пола и тому подобное) и с разных сторон; забрасывание мяча в корзину двумя руками из-за головы, от плеча; ведение мяча одной рукой, передавая его из одной руки в другую, передвигаясь в разных направлениях, останавливаясь и снова передвигаясь по сигналу.</p> <p>4. Элементы футбола: передача мяча друг другу, отбивая его правой и левой ногой, стоя на месте; ведение мяча "змейкой" между расставленными предметами, попадание в предметы, забивание мяча в ворота, игра по упрощенным правилам.</p> <p>5. Элементы хоккея: (без коньков - на снегу, на траве): ведение шайбы клюшкой, не отрывая ее от шайбы; прокатывание шайбы клюшкой друг другу, задерживание шайбы клюшкой; ведение шайбы клюшкой вокруг предметов и между ними; забрасывание шайбы в ворота, держа клюшку двумя руками (справа и слева); попадание шайбой в ворота, ударяя по ней с места и после ведения.</p> <p>6. Бадминтон: перебрасывание волана ракеткой на сторону партнера без сетки, через сетку, правильно удерживая ракетку.</p> <p>7. Элементы настольного тенниса: подготовительные упражнения с ракеткой и мячом (подбрасывать и ловить мяч одной рукой, ракеткой с ударом о пол, о стену); подача мяча через сетку после его отскока от стола.</p>
	<p><i>Спортивные упражнения:</i></p> <p>1. Педагог продолжает обучать детей спортивным упражнениям на прогулке или во время физкультурных занятий на свежем воздухе. Катание на санках, лыжах, велосипеде может быть организовано в самостоятельной двигательной деятельности в зависимости от имеющихся условий, а также региональных и климатических особенностей.</p>

	<p>2. Катание на санках: игровые задания и соревнования в катании на санях на скорость.</p> <p>3. Ходьба на лыжах: скользящим шагом по лыжне, заложив руки за спину 500 - 600 метров в медленном темпе в зависимости от погодных условий; попеременным двухшажным ходом (с палками); повороты переступанием в движении; поднятие на горку "лесенкой", "елочкой".</p> <p>4. Катание на двухколесном велосипеде, самокате: по прямой, по кругу, змейкой, объезжая препятствие, на скорость.</p>
	<p>Формирование основ здорового образа жизни:</p> <p>1. Педагог расширяет, уточняет и закрепляет представления о факторах, положительно влияющих на здоровье, роли физической культуры и спорта в укреплении здоровья; разных видах спорта (саньный спорт, борьба, теннис, синхронное плавание и другие), спортивных событиях и достижениях отечественных спортсменов.</p> <p>2. Дает доступные по возрасту представления о профилактике и охране здоровья, правилах безопасного поведения в двигательной деятельности (при активном беге, прыжках, играх-эстафетах, взаимодействии с партнером, в играх и упражнениях с мячом, гимнастической палкой, скакалкой, обручем, предметами, пользовании спортивным инвентарем, оборудованием), во время туристских прогулок и экскурсий. Приучает детей следить за своей осанкой, формирует представление о том, как оказывать элементарную первую помощь, оценивать свое самочувствие; воспитывает чувство сострадания к людям с особенностями здоровья, поддерживает стремление детей заботиться о своем здоровье и самочувствии других людей.</p> <p>Активный отдых:</p> <p>1. Физкультурные праздники и досуги: педагоги организуют праздники (2 раза в год, продолжительностью не более 1,5 часов). Содержание праздников предусматривают сезонные спортивные упражнения, элементы соревнования, с включением игр-эстафет, спортивных игр, на базе ранее освоенных физических упражнений.</p> <p>2. Досуг организуется 1 - 2 раза в месяц во второй половине дня преимущественно на свежем воздухе, продолжительностью 40 - 45 минут. Содержание досуга включает: подвижные игры, в том числе, игры народов России, игры-эстафеты, музыкально-ритмические упражнения, импровизацию, танцевальные упражнения, творческие задания.</p> <p>3. Досуги и праздники направлены на решение задач приобщения к здоровому образу жизни, должны иметь социально-значимую и патриотическую тематику, посвящаться государственным праздникам, ярким спортивным событиям и достижениям выдающихся спортсменов.</p> <p>4. Дни здоровья: проводятся 1 раз в квартал. В этот день педагог организует оздоровительные мероприятия, в том числе физкультурные досуги, и туристские прогулки.</p> <p>5. Туристские прогулки и экскурсии организуются при наличии возможностей дополнительного сопровождения и организации санитарных стоянок.</p> <p>6. Педагог организует пешеходные прогулки. Время перехода в одну сторону составляет 35 - 40 минут, общая продолжительность не более 2 - 2,5 часов. Время непрерывного движения 20 - 30 минут, с перерывом между переходами не менее 10 минут. В ходе туристской прогулки с детьми проводятся подвижные игры и соревнования, наблюдения за природой родного края, ознакомление с памятниками истории, боевой и трудовой славы, трудом</p>

	<p>людей разных профессий.</p> <p>7. Для организации детского туризма педагог формирует представления о туризме, как форме активного отдыха, туристских маршрутах, видах туризма, правилах безопасности и ориентировки на местности: правильно по погоде одеваться для прогулки, знать содержимое походной аптечки, укладывать рюкзак весом от 500 гр. до 1 кг (более тяжелые вещи класть на дно, скручивать валиком и аккуратно укладывать запасные вещи и коврик, продукты, мелкие вещи, игрушки, регулировать ляжки); преодолевать несложные препятствия на пути, наблюдать за природой и фиксировать результаты наблюдений, ориентироваться на местности, оказывать помощь товарищу, осуществлять страховку при преодолении препятствий, соблюдать правила гигиены и безопасного поведения во время туристской прогулки.</p>
--	--

***Решение совокупных задач нескольких направлений воспитания
в рамках образовательной области «ФР»***

Приобщение к ценностям	Задачи направлений воспитания
<p>«Жизнь», «Здоровье», «Познание»</p>	<ul style="list-style-type: none"> ▪ воспитание осознанного отношения к жизни как основоположной ценности и здоровью как совокупности физического, духовного и социального благополучия человека; ▪ формирование у ребенка возрастосообразных представлений и знаний в области физической культуры, здоровья и безопасного образа жизни; ▪ становление эмоционально-ценностного отношения к здоровому образу жизни, физическим упражнениям, подвижным играм, закаливанию организма, гигиеническим нормам и правилам; ▪ воспитание активности, самостоятельности, самоуважения, ▪ коммуникабельности, уверенности и других личностных качеств; ▪ приобщение детей к ценностям, нормам и знаниям физической культуры в целях их физического развития и саморазвития; ▪ формирование у ребенка основных гигиенических навыков, представлений о здоровом образе жизни. воспитание отношения к знанию как ценности, понимание значения образования для человека, общества, страны

Перечень методических пособий, необходимых для реализации ОО «ФР» в воспитательно-образовательном процессе

Пензулаева Л. И. Физическая культура в детском саду: (2–3 года).

Пензулаева Л. И. Физическая культура в детском саду: младшая группа (3–4 года).

Пензулаева Л. И. Физическая культура в детском саду: средняя группа (4–5 лет).

Пензулаева Л. И. Физическая культура в детском саду: старшая группа (5–6 лет).

Пензулаева Л. И. Физическая культура в детском саду: подготовительная к школе группа (6–7 лет).

Сборник подвижных игр / Автор-сост. Э. Я. Степаненкова.

Федорова С. Ю. Примерные планы физкультурных занятий с детьми 2–3 лет

Федорова С. Ю. Примерные планы физкультурных занятий с детьми 3–4 лет

Федорова С. Ю. Примерные планы физкультурных занятий с детьми 4–5 лет

Федорова С. Ю. Примерные планы физкультурных занятий с детьми 5–6 лет

Федорова С. Ю. Примерные планы физкультурных занятий с детьми 6–7 лет

Пензулаева Л. И. Оздоровительная гимнастика: комплексы упражнений для детей 2–3 лет.

Пензулаева Л. И. Оздоровительная гимнастика: комплексы упражнений для детей 3–4 лет.

Пензулаева Л. И. Оздоровительная гимнастика: комплексы упражнений для детей 4–5 лет.

Пензулаева Л. И. Оздоровительная гимнастика: комплексы упражнений для детей 5–6 лет.

Пензулаева Л. И. Оздоровительная гимнастика: комплексы упражнений для детей 6–7 лет.

3.2. Вариативные формы, способы, методы и средства реализации ОПДО ДОУ

Для достижения задач воспитания в ходе реализации Программы педагоги используют следующие методы:

организация опыта поведения и деятельности (приучение к положительным формам общественного поведения, упражнение, воспитывающие ситуации, игровые методы);

осознание детьми опыта поведения и деятельности (рассказ на моральные темы, разъяснение норм и правил поведения, чтение художественной литературы, этические беседы, обсуждение поступков и жизненных ситуаций, личный пример);

мотивация опыта поведения и деятельности (поощрение, методы развития эмоций, игры, соревнования, проектные методы).

При организации обучения, педагоги используют традиционные методы (словесные, наглядные, практические) и дополняют методами, в основу которых положен характер познавательной деятельности детей:

1) при использовании информационно-рецептивного метода предъявляется информация, организуются действия ребенка с объектом изучения (распознающее наблюдение, рассматривание картин, демонстрация кино- и диафильмов, просмотр компьютерных презентаций, рассказы педагога или детей, чтение);

2) репродуктивный метод предполагает создание условий для воспроизведения представлений и способов деятельности, руководство их выполнением (упражнения на основе образца педагога, беседа, составление рассказов с опорой на предметную или предметно-схематическую модель);

3) метод проблемного изложения представляет собой постановку проблемы и раскрытие пути ее решения в процессе организации опытов, наблюдений;

4) при применении эвристического метода (частично-поискового) проблемная задача делится на части - проблемы, в решении которых принимают участие дети (применение представлений в новых условиях);

5) исследовательский метод включает составление и предъявление проблемных ситуаций, ситуаций для экспериментирования и опытов (творческие задания, опыты, экспериментирование).

Для решения задач воспитания и обучения широко применяется метод проектов. Он способствует развитию у детей исследовательской активности, познавательных интересов, коммуникативных и творческих способностей, навыков сотрудничества и другое. Выполняя совместные проекты, дети получают представления о своих возможностях, умениях, потребностях.

Осуществляя выбор методов воспитания и обучения, педагог учитывает возрастные и личностные особенности детей, педагогический потенциал каждого метода, условия его применения, реализуемые цели и задачи, прогнозирует возможные результаты. Для решения задач воспитания и обучения целесообразно использовать комплекс методов.

При реализации Программы педагог может использовать различные средства, представленные совокупностью материальных и идеальных объектов:

демонстрационные и раздаточные;

визуальные, аудиальные, аудиовизуальные;

естественные и искусственные;

реальные и виртуальные.

Форма непосредственно образовательной деятельности с воспитанниками представляет собой единицы дидактического цикла. Форма определяет характер и ориентацию деятельности, является совокупностью последовательно применяемых методов, рассчитанных на определённый временной промежуток. В основе формы может лежать ведущий метод и специфический сюжетобразующий компонент.

Метод в дошкольной педагогике - вариант совместной деятельности педагога с детьми или воздействия на детей с целью решения образовательных задач (воспитание, обучение, развитие, социализация).

Способ – вариация применения отдельного метода, зависящая от образовательных задач, а также особенностей становления ведущей деятельности, особых образовательных потребностей и (или) индивидуального состояния ребёнка (группы детей).

Приём – это составная часть или отдельная сторона метода. Отдельные приемы могут входить в состав различных методов.

Средство - вспомогательный элемент в реализации определенных форм реализации Программы, методов, способов действия.

При реализации Программы педагоги ДОУ используют различные образовательные технологии, в том числе дистанционные образовательные технологии, исключая образовательные технологии, которые могут нанести вред здоровью детей. Применение электронного обучения, дистанционных образовательных технологий, а также работа с электронными средствами обучения при реализации программы осуществляется в соответствии с требованиями СанПиН 2.4.3648-20 и СанПиН 1.2.3685-21.

Педагогические технологии:

Технологии на основе деятельностного подхода:

технология – метод проектов

технология самостоятельной исследовательской деятельности детей

технология детского экспериментирования

Игровые педагогические технологии:

технология «Блоки Дьенеша»

технология «Палочки Кьюзинера»

ЛЕГО – технологии

игровой набор «Дары Фребеля»

STEM-технологии

Технологии обучения и развития:

Технология формирования основ безопасной жизнедеятельности

Согласно ФГОС ДО педагоги дошкольной образовательной организации используют различные формы реализации Программы в соответствии с видом детской деятельности и возрастными особенностями детей:

В раннем возрасте (1 год - 3 года):

предметная деятельность (орудийно-предметные действия - ест ложкой, пьет из кружки и другое);

экспериментирование с материалами и веществами (песок, вода, тесто и другие);

ситуативно-деловое общение со взрослым и эмоционально-практическое со сверстниками под руководством взрослого;

двигательная деятельность (основные движения, общеразвивающие упражнения, простые подвижные игры);

игровая деятельность (отобразительная и сюжетно-отобразительная игра, игры с дидактическими игрушками);

речевая (понимание речи взрослого, слушание и понимание стихов, активная речь);

изобразительная деятельность (рисование, лепка) и конструирование из мелкого и крупного строительного материала;

самообслуживание и элементарные трудовые действия (убирает игрушки, подметает веником, поливает цветы из лейки и другое);

музыкальная деятельность (слушание музыки и исполнительство, музыкально-ритмические движения).

В дошкольном возрасте (3 года - 8 лет):

игровая деятельность (сюжетно-ролевая, театрализованная, режиссерская, строительно-конструктивная, дидактическая, подвижная и другие);

общение со взрослым (ситуативно-деловое, внеситуативно-познавательное, внеситуативно-личностное) и сверстниками (ситуативно-деловое, внеситуативно-деловое);

речевая деятельность (слушание речи взрослого и сверстников, активная диалогическая и монологическая речь);

познавательная-исследовательская деятельность и экспериментирование; изобразительная деятельность (рисование, лепка, аппликация) и конструирование из разных материалов по образцу, условию и замыслу ребенка;

двигательная деятельность (основные виды движений, общеразвивающие и спортивные упражнения, подвижные и элементы спортивных игр и другие);

элементарная трудовая деятельность (самообслуживание, хозяйственно - бытовой труд, труд в природе, ручной труд);

музыкальная деятельность (слушание и понимание музыкальных произведений, пение, музыкально-ритмические движения, игра на детских музыкальных инструментах).

Средства воспитания и обучения, в том числе технические, соответствующие материалы (в том числе расходные), игровое, спортивное, оздоровительное оборудование, инвентарь, необходимые для реализации Программы, которые используются для развития следующих видов деятельности детей:

двигательной (оборудование для ходьбы, бега, ползания, лазанья, прыгания, занятий с мячом и другое);

предметной (образные и дидактические игрушки, реальные предметы и другое);

игровой (игры, игрушки, игровое оборудование и другое);

коммуникативной (дидактический материал, предметы, игрушки, видеофильмы и другое);

познавательной-исследовательской и экспериментирования (натуральные предметы и оборудование для исследования и образно-символический материал, в том числе макеты, плакаты, модели, схемы и другое);

чтения художественной литературы (книги для детского чтения, в том числе аудиокниги, иллюстративный материал);

трудовой (оборудование и инвентарь для всех видов труда);

продуктивной (оборудование и материалы для лепки, аппликации, рисования и конструирования);

музыкальной (детские музыкальные инструменты, дидактический материал и другое).

Вариативность форм, методов и средств реализации Программы зависит не только от учета возрастных особенностей обучающихся, их индивидуальных и особых образовательных потребностей, но и от личных интересов, мотивов, ожиданий, желаний детей.

Важное значение имеет признание приоритетной субъективной позиции ребенка в образовательном процессе.

При выборе форм, методов, средств реализации Программы педагоги учитывают субъектные проявления ребенка в деятельности: интерес к миру и культуре; избирательное отношение к социокультурным объектам и разным видам деятельности; инициативность и желание заниматься той или иной деятельностью; самостоятельность в выборе и осуществлении деятельности; творчество в интерпретации объектов культуры и создании продуктов деятельности.

Выбор педагогов МБДОУ №36 педагогически обоснованных форм, методов, средств реализации Программы, адекватных образовательным потребностям и предпочтениям детей, их соотношение и интеграция при решении задач воспитания и обучения обеспечивает их вариативность.

3.3. Особенности образовательной деятельности разных видов и культурных практик

Содержание современного образования ориентировано на развитие универсальных культурных умений. Такие умения начинают формироваться в период дошкольного детства, а затем «достраиваются» и совершенствуются в течение всей последующей жизни. Они свидетельствуют о готовности и способности ребенка действовать в обстоятельствах жизни и деятельности на основе культурных норм и выражают:

- ✓ содержание, качество и направленность его действий и поступков;
- ✓ индивидуальные особенности (оригинальность и уникальность) его действий;
- ✓ принятие и освоение культурных норм сообщества, к которому принадлежит ребенок;
- ✓ принятие общезначимых (общечеловеческих) культурных образцов деятельности и поведения.

Универсальные культурные умения формируются на основе разнообразных культурных практик, специфичных для детей разного возраста.

Культурные практики дошкольника неразрывно связаны с его интересами, потребностями (витальными, коммуникативными, деятельностными, игровыми и пр.) и способами самовыражения и «вырастают на основе, с одной стороны, взаимодействия ребенка с взрослыми, а с другой стороны, и это не менее важно для развития ребенка, на основе его постоянно расширяющихся самостоятельных действий (собственных проб, поиска, выбора, манипулирования предметами и действиями, конструирования, фантазирования, наблюдения-изучения-исследования...))»

Проектирование современного образовательного процесса в дошкольном образовательном учреждении в соответствии с ФГОС ДО нацеливает педагогов на широкое использование культурных практик дошкольников. Культурные практики становятся важной структурной единицей образовательного процесса в ДОУ.

Культурные практики – это ситуативное, автономное, самостоятельное, инициируемое взрослым или самим ребенком приобретение и повторение различного опыта общения и взаимодействия с людьми в различных группах, командах, сообществах и общественных структурах с взрослыми, сверстниками и младшими детьми.

Цель культурных практик: формирование общей культуры личности дошкольника, развитие социальных, нравственных, эстетических, интеллектуальных качеств, инициативности, самостоятельности и ответственности, а также формирование предпосылок к учебной деятельности.

Культурные практики охватывают разные сферы активности дошкольников в образовательном процессе детского сада. К культурным практикам можно отнести все разнообразие социально-ориентированных, организационно-коммуникативных, исследовательских,

практических, художественных способов действий, которые предпринимает дошкольник в своем опыте самостоятельно или при поддержке воспитателя и взаимодействии с ним.

Культурные практики:

- ✓ организуются в рамках детских видов деятельности;
- ✓ решают задачи образовательной деятельности (образовательных областей);
- ✓ ориентированы на детские интересы (настоящие, лежащие в зоне ближайшего развития) – они являются приоритетом (а не цели и интересы взрослых);
- ✓ ориентированы на создание творческого продукта деятельности материального или духовного (сказка, игровой сюжет);
- ✓ предполагают проявления самостоятельных проб и действий в деятельности и поведении;
- ✓ организуются во взаимодействии со взрослыми с постепенным нарастанием самостоятельности детей;
- ✓ воспитание строится не от задач взрослого, а от жизнедеятельности ребенка, а ребенок – полноправный субъект деятельности, взаимодействия и общения;
- ✓ в культурных практиках ребенок овладевает разными видами деятельности и общения.

Конкретное содержание образовательных областей зависит от возрастных и индивидуальных особенностей детей, определяется целями и задачами Программы и реализуется в различных видах деятельности

Ранний возраст		Дошкольный возраст	
Предметная деятельность и игры с составными и динамическими игрушками. Экспериментирование с материалами и веществами (песок, вода, тесто и пр.). Общение с взрослым и совместные игры со сверстниками под руководством взрослого. Самообслуживание и действия с бытовыми предметами-орудиями (ложка, совок, лопатка и пр.). Восприятие смысла музыки, сказок, стихов, рассматривание картинок, двигательная активность.		Игровая (включая сюжетно-ролевую игру, игру с правилами и другие виды игры). Коммуникативная (общение и взаимодействие со взрослыми и сверстниками). Познавательно-исследовательская (исследование объектов окружающего мира и экспериментирование с ними). Восприятие художественной литературы и фольклора. Самообслуживание и элементарный бытовой труд (в помещении и на улице). Конструирование из разного материала, включая конструкторы, модули, бумагу, природный и иной материал. Изобразительная (рисование, лепка, аппликация). Музыкальная (восприятие и понимание смысла музыкальных произведений, пение, музыкально-ритмические движения, игра на детских музыкальных инструментах). Двигательная (овладение основными движениями)	
Виды детской деятельности			
Деятельность	Содержание		
Игровая	Форма активности ребенка, направленная не на результат, а на процесс действия и способы осуществления и		

деятельность	характеризующаяся принятием ребенком условной (в отличие от его реальной жизненной) позиции
Познавательная-исследовательская	Форма активности ребенка, направленная на познание свойств и связей объектов и явлений, освоение способов познания, способствующая формированию целостной картины мира.
Коммуникативная деятельность	Форма активности ребенка, направленная на взаимодействие с другим человеком как субъектом, потенциальным партнером по общению, предполагающая согласование и объединение усилий с целью налаживания отношений и достижения общего результата.
Самообслуживание и элементы бытового труда	Форма активности ребенка, позволяющая ему решать двигательные задачи путем реализации двигательной функции.
Изобразительная деятельность	Форма активности ребенка, требующая приложения усилий для удовлетворения физиологических и моральных потребностей и приносящая конкретный результат, который можно потрогать/почувствовать/увидеть.
Конструирование из различных материалов	Форма активности ребенка, в результате которой создается материальный или идеальный продукт
Музыкальная деятельность	Форма активности ребенка, дающая ему возможность выбирать наиболее близкие и успешные в реализации позиции: слушателя, исполнителя, сочинителя.
Восприятие художественной литературы и фольклора	Форма активности ребенка, предполагающая не пассивное созерцание, а деятельность, которая воплощается во внутреннем содействии, сопереживании героям, в воображаемом перенесении на себя событий, в «мысленном действии», в результате чего возникает эффект личного присутствия, личного участия в событиях.

Виды и формы культурных практик:

✓ совместная игра воспитателя и детей, самостоятельная детская игра (сюжетно-ролевая, режиссерская, игра-драматизация, конструктивно-конструктивные игры). Является ведущей культурной практикой для детей дошкольного возраста.

✓ ситуации общения и накопления положительного социально-эмоционального опыта носят проблемный характер и заключают в себе жизненную проблему близкую детям дошкольного возраста, в разрешении которой они принимают непосредственное участие.

✓ сенсорный и интеллектуальный тренинг – система заданий, преимущественно игрового характера, обеспечивающая становление системы сенсорных эталонов (цвета, формы, пространственных отношений и др.). Сюда относятся развивающие игры, логические упражнения, занимательные задачи.

✓ коллективная и индивидуальная трудовая деятельность носит общественно полезный характер и организуется как хозяйственно-бытовой труд и труд в природе.

✓ творческая мастерская предоставляет детям условия для использования и применения знаний и умений. Мастерские разнообразны по своей тематике, содержанию, например, занятия рукоделием, приобщение к народным промыслам («В гостях у народных мастеров»),

просмотр познавательных презентаций, оформление художественной галереи, книжного уголка или библиотеки («Мастерская книгопечатания», «В гостях у сказки»), игры и коллекционирование.

✓ музыкально-театральная и литературная гостиная (детская студия) – форма организации художественно-творческой деятельности детей, предполагающая организацию восприятия музыкальных и литературных произведений, творческую деятельность детей и свободное общение воспитателя и детей на литературном или музыкальном материале.

✓ детский досуг – вид деятельности, целенаправленно организуемый взрослыми для игры, отдыха (например, для занятий рукоделием, художественным трудом и пр.).

✓ развлечения способствуют разностороннему развитию, знакомят с различными видами искусства, пробуждают радостные чувства, поднимают настроение и жизненный тонус, повышают двигательную активность. Развлечения с одной стороны, закрепляют навыки и умения, полученные на занятиях, а с другой – в интересной форме вызывают потребность в познании нового, расширяют кругозор, знания об окружающем мире.

✓ проектная деятельность является одной из привлекательных и результативных форм совместной партнерской деятельности дошкольников,

и взрослых. Проектная деятельность включает в себя: задание для детей, сформулированное в виде проблемы; целенаправленную детскую деятельность; формы организации взаимодействия детей с воспитателем и друг с другом; результат деятельности как найденный детьми способ решения проблемы проекта.

Направления проектирования культурных практик в МБДОУ:

1. Культурные практики на основе инициатив самих детей. Это самостоятельная детская деятельность, которая протекает как индивидуально, так и в процессе сотрудничества со сверстниками. Детская активность в данном случае направляется на самостоятельное познание окружающего, поиски ответов на возникшие вопросы, воспроизведение способов действий и апробацию культурных образцов, норм, творческую реализацию замыслов, наблюдение, исследование заинтересовавших ребенка объектов, индивидуальную и совместную со сверстниками игровую, художественную, конструктивную деятельность и др.

Объектом педагогической поддержки воспитателя становятся такие культурные практики, возникающие по инициативе детей, как коллекционирование, самостоятельное исследование и экспериментирование, свободное рисование и создание поделок-самоделок, самостоятельные объединения детей на основе общих игровых интересов, фантазирования, тематических импровизаций, ряженья и театральных постановок, игр-путешествий, совместного сооружения разных объектов и пр.

2. Культурные практики, инициируемые, организуемые и направляемые взрослыми. Эти культурные практики направляются воспитателем на развитие самостоятельной коммуникативной, исследовательской, творческой и социальной активности дошкольников и

основываются на поддержке детских инициатив и интересов. Культурные практики проектируются воспитателем в соответствии с решаемыми образовательными задачами. Выбор культурных практик связан непосредственно с содержанием комплексно-тематического планирования образовательного процесса и направлен на обогащение культурного опыта, самостоятельности поведения и деятельности, чувств и позитивной социализации, и индивидуализации дошкольников.

Иницируемые воспитателем культурные практики предполагают также насыщение детской жизни разнообразными культурными событиями, которые открывают для дошкольников новые грани активности, новое содержание жизни. Эти культурные события дети не могут самостоятельно найти и организовать. К ним относятся проектируемые педагогами тематические детские праздники, ярмарки и галереи-выставки детских работ, фестивали, спортивные олимпиады и конкурсы эрудитов, детские театрализованные студии, мастерские, музеи, организация культурного досуга и т.п. Это и участие дошкольников в традициях детского сада: празднование дня рождения детского сада, поздравление педагогов и сотрудников с профессиональным праздником – днем дошкольного работника, праздники «Осенний бал», «День матери», «Проводы зимы», «День птиц», «День смеха», праздник выпускников «До свидания, детский сад» и др.

Содержание ОПДО обеспечивает учет национальных ценностей и традиций в образовании, восполняет недостатки духовно-нравственного и эмоционального воспитания. Образование рассматривается как процесс приобщения ребенка к основным компонентам человеческой культуры (знание, мораль, искусство, труд).

Успешное развитие дошкольника зависит от качества образовательного процесса, от создания условий для индивидуального и личностного развития ребенка и обеспечивается только правильной, научно-обоснованной системой воспитания и обучения, предусматривающей последовательное целенаправленное развитие ребенка с учётом психического развития и индивидуальных особенностей. Для этого принимаются во внимание различные условия и факторы.

Климатические условия

Немаловажное значение имеют климатические условия г. Сургута. По климатическим условиям город Сургут и Сургутский район приравнен к Крайнему Северу. Климат резко континентальный: суровая долгая зима и короткое прохладное лето, короткие переходные сезоны – осень и весна. Наблюдаются поздние весенние и ранние осенние заморозки, резкие колебания температуры в течение года и даже суток.

Все это учитывается при планировании образовательного процесса, проведении прогулок. В образовательный процесс включены мероприятия, направленные на сохранение и укрепление здоровья детей.

В режим дня каждой возрастной группы ежедневно включены утренняя гимнастика, гимнастика пробуждения, упражнения для профилактики плоскостопия, закалывающие мероприятия, упражнения для профилактики плоскостопия, укрепления осанки, дыхательная гимнастика, гимнастика для глаз.

В холодное время года (при благоприятных погодных условиях) физкультурная деятельность проводится на открытом воздухе. В теплое время года – жизнедеятельность детей, преимущественно, организуется на свежем воздухе.

При неблагоприятных погодных условиях (активированных днях) предусмотрен график двигательной активности для всех возрастных групп в музыкальном и спортивном залах. *Национально-культурные*

В Сургуте, самом крупном городе ХМАО – Югры, проживает свыше 300 тысяч человек более 100 национальностей: русские, коренные народы Севера, украинцы, ненцы, татары, дагестанцы, армяне, азербайджанцы, болгары, белорусы, казахи, чеченцы, башкиры, грузины, таджики и киргизы. Основным языком общения в городе Сургуте является русский язык. Содержание дошкольного образования в учреждении включает в себя вопросы истории и культуры родного города, природного, социального и рукотворного мира, который с детства окружает маленького сургутянина. Поликультурное воспитание дошкольников строится на основе изучения национальных традиций семей воспитанников МБДОУ. Дошкольники знакомятся с самобытностью и уникальностью русской и других национальных культур, представителями которых являются участники образовательного процесса.

На этапе дошкольного детства очень важно, чтобы в процессе образования ребенка были задействованы все компоненты – чтобы ребенок знал и понимал чужую культуру; умел взаимодействовать с представителями других национальностей; ценил многообразие мира.

МБДОУ № 36 «Яблонька» располагается по адресу ул. Грибоедова 4/4 (1 корпус) и Крылова 31 (2 корпус).

Для эффективного осуществления образовательного процесса и построения системы взаимодействия МБДОУ сотрудничает с близлежащими образовательными учреждениями города: МБОУ СОШ № 29, МБОУ СОШ № 9, Детской хореографической школой № 1, Детской школой искусств № 2, Галереей современного искусства «Стерх», БУ ХМАО-Югры «Сургутский реабилитационный центр для детей и подростков с ОВЗ», Городской библиотекой № 1, кинотеатром «Галерея кино».

Осуществление образовательного процесса с учетом специфики климатических, национально-культурных, демографических, и других условий направлено на развитие личности ребенка в контексте детской субкультуры, сохранение и развитие индивидуальности, достижение ребенком уровня психофизического и социального развития, обеспечивающего успешность познания мира ближайшего окружения через разнообразные виды детских деятельности.

3.4. Способы и направления поддержки детской инициативы

Программа обеспечивает полноценное развитие личности детей во всех основных образовательных областях, а именно: в сферах социально-коммуникативного, познавательного, речевого, художественно-эстетического и физического развития личности детей на фоне их эмоционального благополучия и положительного отношения к миру, к себе и к другим людям.

<p>программы:</p>	<p>соответствующей специфике дошкольного возраста, предполагают:</p>
<p>1) уважение взрослых к человеческому достоинству детей, формирование и поддержка их положительной самооценки, уверенности в собственных возможностях и способностях;</p> <p>2) использование в образовательной деятельности форм и методов работы с детьми, соответствующих их возрастным и индивидуальным особенностям (недопустимость как искусственного ускорения, так и искусственного замедления развития детей);</p> <p>3) построение образовательной деятельности на основе взаимодействия взрослых с детьми, ориентированного на интересы и возможности каждого ребенка и учитывающего социальную ситуацию его развития;</p> <p>4) поддержка взрослыми положительного, доброжелательного отношения детей друг к другу и взаимодействия детей друг с другом в разных видах деятельности;</p> <p>5) поддержка инициативы и самостоятельности детей в специфических для них видах деятельности;</p> <p>6) возможность выбора детьми материалов, видов активности, участников совместной деятельности и общения;</p> <p>7) защита детей от всех форм физического и психического насилия.</p>	<p>1) обеспечение эмоционального благополучия через: непосредственное общение с каждым ребенком; уважительное отношение к каждому ребенку, к его чувствам и потребностям;</p> <p>2) поддержку индивидуальности и инициативы детей через: создание условий для свободного выбора детьми деятельности, участников совместной деятельности; создание условий для принятия детьми решений, выражения своих чувств и мыслей; не директивную помощь детям, поддержку детской инициативы и самостоятельности в разных видах деятельности (игровой, исследовательской, проектной, познавательной и т.д.);</p> <p>3) установление правил взаимодействия в разных ситуациях: создание условий для позитивных, доброжелательных отношений между детьми, в том числе принадлежащими к разным национально-культурным, религиозным общностям и социальным слоям, а также имеющими различные (в том числе ограниченные) возможности здоровья; развитие коммуникативных способностей детей, позволяющих разрешать конфликтные ситуации со сверстниками; развитие умения детей работать в группе сверстников;</p> <p>4) построение вариативного развивающего образования, ориентированного на уровень развития, проявляющийся у ребенка в совместной деятельности со взрослым и более опытными сверстниками, но не актуализирующийся в его индивидуальной деятельности (далее – зона ближайшего развития каждого ребенка), через: создание условий для овладения культурными средствами деятельности; организацию видов деятельности, способствующих развитию мышления, речи, общения, воображения и детского творчества, личностного, физического и художественно-эстетического развития детей;</p> <p>поддержку спонтанной игры детей, ее обогащение, обеспечение игрового времени и пространства;</p> <p>оценку индивидуального развития детей;</p> <p>5) взаимодействие с родителями (законными представителями) по вопросам образования ребенка, непосредственного вовлечения их в образовательную деятельность, в том числе посредством создания образовательных проектов совместно с семьей на основе выявления потребностей и поддержки образовательных инициатив семьи.</p>

Эффективные формы поддержки детской инициативы

1. Совместная деятельность взрослого с детьми, основанная на поиске вариантов решения проблемной ситуации, предложенной самим ребенком.

2. Проектная деятельность.

Основной целью проектного метода в ДОУ является развитие детской инициативы, свободной творческой личности. Метод проектной деятельности можно использовать в работе с детьми дошкольного возраста. Проект — продукт сотрудничества и сотворчества воспитателей, детей, родителей, а порой и всего персонала детского сада. Поэтому тема проекта, его форма и подробный план действия разрабатываются коллективно. На этапе разработки педагогами содержания занятий, игр, прогулок, наблюдений, экскурсий и других видов деятельности, связанных с темой проекта, важно тщательно продумать и организовать в ДОУ предметную среду таким образом, чтобы она являлась «фоном» к эвристической и поисковой деятельности. Также организации поисковой и творческой деятельности детей необходимо подключать родителей и родственников, так как один ребенок с этой деятельностью не справится.

3. Совместная познавательно – исследовательская деятельность взрослого и детей – опыты и экспериментирование.

4. Наблюдение и элементарный бытовой труд в центре экспериментирования.

5. Совместная деятельность взрослого и детей по преобразованию предметов рукотворного мира и живой природы.

6. Создание условий для самостоятельной деятельности детей в центрах развития.

В дошкольном возрасте педагоги, родители:

Помогают детям освоить соответствующие их возможностям игровые действия, побуждают брать на себя игровые роли, организуют сюжетные игры с несколькими детьми. Поддерживают интерес к окружающим людям (взрослым, детям), желание расширить круг общения.

– Поддерживают желание понять эмоциональные состояния людей, причины, вызвавшие эти состояния в естественно возникающих в группе ситуациях.

– Поддерживают стремление высказывать суждения по поводу своих интересов, предпочтений, вкусов; высказывать свое несогласие делать то, что он считает неправильным.

– Поощряют готовность ребенка научить других тому, что умеет сам.

– Поощряют перенос освоенных действий и навыков на другой материал, в другие условия.

– Поощряют использование в игре предметов-заместителей.

Развитие детской инициативы у детей в разные периоды жизни

Возраст	Приоритетная сфера	Направления работы
1-3 года	Приоритетной сферой проявления детской инициативы в этом возрасте является исследовательская деятельность с предметами, материалами, веществами; обогащение собственного сенсорного опыта восприятия окружающего мира.	<ol style="list-style-type: none"> 1. Предоставлять детям самостоятельность во всем, что не представляет опасности для их жизни и здоровья, помогая им реализовывать собственные замыслы; 2. Отмечать и приветствовать даже самые минимальные успехи детей; 3. Не критиковать результаты деятельности ребенка и его самого как личность; 4. Формировать у детей привычку самостоятельно находить для себя интересные занятия; приучать свободно пользоваться игрушками и пособиями; знакомить детей с группой, другими помещениями и сотрудниками детского сада, территорией участка с целью повышения самостоятельности; 5. Побуждать детей к разнообразным действиям с предметами, направленным на ознакомление с их качествами и свойствами (вкладыши, разборные игрушки, открывание и закрывание, подбор по форме и размеру); 6. Поддерживать интерес ребенка к тому, что он рассматривает и наблюдает в разные режимные моменты; 7. Устанавливать простые и понятные детям нормы жизни группы, четко исполнять правила поведения всеми детьми; 8. Проводить все режимные моменты в эмоционально положительном настроении, избегать ситуации спешки и поторапливания детей; для поддержания инициативы в продуктивной деятельности по указанию ребенка создавать для него изображения или поделку; 9. Содержать в доступном месте все игрушки и материалы; 10. поощрять занятия двигательной, игровой, изобразительной, конструктивной деятельностью, выражать одобрение любому результату труда ребенка.
3-4 года	Приоритетной сферой проявления детской инициативы является игровая и продуктивная деятельность	<ol style="list-style-type: none"> 1. создавать условия для реализации собственных планов и замыслов каждого ребенка; 2. рассказывать детям о реальных, а также возможных в будущем достижениях; 3. отмечать и публично поддерживать любые успехи детей; 4. всемерно поощрять самостоятельность детей и расширять её сферу; 5. помогать ребенку найти способ реализации собственных поставленных целей; 6. способствовать стремлению научиться делать что-то и поддерживать радостное ощущение возрастающей умелости; 7. в ходе занятий и в повседневной жизни терпимо относиться к затруднениям ребенка, позволять действовать ему в своем темпе; 8. не критиковать результаты деятельности детей, а также их самих. Ограничить критику исключительно результатами продуктивной деятельности, используя в качестве субъекта критики игровые персонажи; 9. учитывать индивидуальные особенности детей, стремиться найти подход к застенчивым, нерешительным, конфликтным, непопулярным детям; 10. уважать и ценить каждого ребенка независимо от его достижений, достоинств и недостатков; 11. создавать в группе положительный психологический микроклимат, в равной мере проявлять любовь ко

		<p>всем детям: выражать радость при встрече, использовать ласку и теплые слова для выражения своего отношения к каждому ребенку, проявлять деликатность и терпимость;</p> <p>12. всегда предоставлять детям возможность для реализации замыслов в творческой игровой и продуктивной деятельности.</p>
4-5- лет	<p>Приоритетной сферой проявления детской инициативы в данном возрасте является познавательная деятельность, расширение информационного кругозора, игровая деятельность со сверстниками</p>	<ol style="list-style-type: none"> 1. Способствовать стремлению детей делать собственные умозаключения, относится к их попыткам внимательно, с уважением; 2. Обеспечивать для детей возможности осуществления их желания переодеться и наряжаться, примеривать на себя разные роли. Иметь в группе набор атрибутов и элементов костюмов для переодевания, а также технические средства, обеспечивающие стремление детей петь, двигаться, танцевать под музыку; 3. Создавать условия, обеспечивающие детям возможность конструировать из различных материалов себе «дом», укрытие для сюжетных игр; 4. При необходимости осуждать негативный поступок ребенка с глазу на глаз, но не допускать критики его личности, его качеств; 5. Не допускать диктата, навязывания в выборе сюжетов игр; 6. Обязательно участвовать в играх детей по их приглашению (или при их добровольном согласии) в качестве партнера, равноправного участника, но не руководителя игры. 7. Руководство игрой проводить опосредованно (прием телефона, введения).
5-6- лет	<p>Приоритетной сферой проявления детской инициативы в данном возрасте является познавательная деятельность, расширение информационного кругозора, игровая деятельность со сверстниками</p>	<ol style="list-style-type: none"> 1. Способствовать стремлению детей делать собственные умозаключения, относится к их попыткам внимательно, с уважением; 2. Обеспечивать для детей возможности осуществления их желания переодеться и наряжаться, примеривать на себя разные роли. Иметь в группе набор атрибутов и элементов костюмов для переодевания, а также технические средства, обеспечивающие стремление детей петь, двигаться, танцевать под музыку; 3. Создавать условия, обеспечивающие детям возможность конструировать из различных материалов себе «дом», укрытие для сюжетных игр; при необходимости осуждать негативный поступок ребенка с глазу на глаз, но не допускать критики его личности, его качеств; 4. Не допускать диктата, навязывания в выборе сюжетов игр; 5. Обязательно участвовать в играх детей по их приглашению (или при их добровольном согласии) в качестве партнера, равноправного участника, но не руководителя игры. Руководство игрой проводить опосредованно (прием телефона, введения) 6. Привлекать детей к украшению группы к различным мероприятиям, обсуждая разные возможности и предложения; 7. Побуждать детей формировать и выражать собственную эстетическую оценку воспринимаемого, не навязывая им мнение взрослого; привлекать детей к планированию жизни группы на день, опираться на их желание во время занятий; читать и рассказывать детям по их просьбе, включать музыку.

		<p>8. Создавать в группе положительный психологический микроклимат, в равной мере проявляя любовь и заботу ко всем детям: выражать радость при встрече, использовать ласку и теплое слово для выражения своего отношения к ребенку;</p> <p>9. Уважать индивидуальные вкусы и привычки детей;</p> <p>10. Поощрять желание создавать что-либо по собственному замыслу; обращать внимание детей на полезность будущего продукта для других или ту радость, которую он доставит кому-то (маме, бабушке, папе, другу)</p> <p>11. Создавать условия для разнообразной самостоятельной творческой деятельности детей;</p> <p>12. При необходимости помогать детям в решении проблем организации игры;</p> <p>13. Привлекать детей к планированию жизни группы на день и на более отдаленную перспективу. Обсуждать совместные проекты;</p> <p>14. Создавать условия и выделять время для самостоятельной творческой, познавательной деятельности детей по интересам.</p>
6-8 лет	<p>Приоритетной сферой проявления детской инициативы в данном возрасте является научение, расширение сфер собственной компетентности в различных областях практической предметности, в том числе орудийной деятельности, а также информационная познавательная деятельность</p>	<p>1. Вводить адекватную оценку результата деятельности ребенка с одновременным признанием его усилий и указанием возможных путей и способов совершенствования продукта деятельности;</p> <p>2. Спокойно реагировать на неуспех ребенка и предлагать несколько вариантов исправления работы: повторное исполнение спустя некоторое время, доделывание, совершенствование деталей. Рассказывать детям о своих трудностях, которые испытывали при обучении новым видам деятельности;</p> <p>3. Создавать ситуации, позволяющие ребенку реализовать свою компетентность, обретая уважение и признание взрослых и сверстников;</p> <p>3. Обращаться к детям, с просьбой продемонстрировать свои достижения и научить его добиваться таких же результатов сверстников;</p> <p>4. Поддерживать чувство гордости за свой труд и удовлетворение его результатами;</p> <p>5. Создавать условия для различной самостоятельной творческой деятельности детей по их интересам и запросам, предоставлять детям на данный вид деятельности определенное время;</p> <p>6. При необходимости помогать детям решать проблемы при организации игры;</p> <p>7. Проводить планирование жизни группы на день, неделю, месяц с учетом интересов детей, стараться реализовывать их пожелания и предложения;</p> <p>8. Презентовать продукты детского творчества другим детям, родителям, педагогам (концерты, выставки и др.)</p>

Детская инициатива проявляется в свободной самостоятельной деятельности детей по выбору и интересам. Возможность играть, рисовать, конструировать, сочинять и пр. В соответствии с собственными интересами является важнейшим источником эмоционального благополучия ребенка в детском саду. Самостоятельная деятельность детей протекает преимущественно в утренний отрезок времени и во второй половине.

Описание способов и направлений поддержки детской инициативы, с учетом индивидуальных особенностей воспитанников, представлено в рабочих программах групп.

3.5. Особенности взаимодействия педагогического коллектива с семьями воспитанников

(отражение направлений в соответствии с ФГОС ДО, в соответствии с ФОП

Организация работы с родителями строится по следующим направлениям:

- 1) обеспечение психолого-педагогической поддержки семьи и повышения компетентности родителей (законных представителей) в вопросах развития и образования, охраны и укрепления здоровья детей;
- 2) оказание помощи родителям (законным представителям) в воспитании детей, охране и укреплении их психического и физического здоровья, в развитии их индивидуальных способностей и необходимой коррекции нарушений их развития;
- 3) создание условий для участия родителей (законных представителей) в образовательной деятельности;
- 4) взаимодействие с родителями (законными представителями) по вопросам образования ребёнка, непосредственного вовлечения их в образовательную деятельность, в том числе посредством создания образовательных проектов совместно с семьёй на основе выявления потребностей и поддержки образовательных инициатив семьи;
- 5) создание возможностей для обсуждения с родителями (законными представителями) детей вопросов, связанных с реализацией Программы.

В соответствии с ФОП ДО главными целями взаимодействия педагогического коллектива ДОО с семьями обучающихся дошкольного возраста являются:

- обеспечение психолого-педагогической поддержки семьи и повышение компетентности родителей (законных представителей) в вопросах образования, охраны и укрепления здоровья детей дошкольного возраста;
- обеспечение единства подходов к воспитанию и обучению детей в условиях ДОО и семьи; повышение воспитательного потенциала семьи. Эта деятельность должна дополнять, поддерживать и тактично направлять воспитательные действия родителей (законных представителей) детей дошкольного возраста.

Достижение этих целей должно осуществляться **через решение основных задач:**

- 1) информирование родителей (законных представителей) и общественности относительно целей ДО, общих для всего образовательного пространства Российской Федерации, о мерах господдержки семьям, имеющим детей дошкольного возраста, а также об образовательной программе, реализуемой в ДОО;
- 2) просвещение родителей (законных представителей), повышение их правовой, психолого-педагогической компетентности в вопросах охраны и укрепления здоровья, развития и образования детей;
- 3) способствование развитию ответственного и осознанного родительства как базовой основы благополучия семьи;

4) построение взаимодействия в форме сотрудничества и установления партнёрских отношений с родителями (законными представителями) детей дошкольного возраста для решения образовательных задач;

5) вовлечение родителей (законных представителей) в образовательный процесс.

Построение взаимодействия с родителями (законными представителями) **должно придерживаться следующих принципов:**

1) *приоритет семьи в воспитании, обучении и развитии ребёнка:* в соответствии с Законом об образовании у родителей (законных представителей) обучающихся не только есть преимущественное право на обучение и воспитание детей, но именно они обязаны заложить основы физического, нравственного и интеллектуального развития личности ребёнка;

2) *открытость:* для родителей (законных представителей) должна быть доступна актуальная информация об особенностях пребывания ребёнка в группе; каждому из родителей (законных представителей) должен быть предоставлен свободный доступ в ДОО; между педагогами и родителями (законными представителями) необходим обмен информацией об особенностях развития ребёнка в ДОО и семье;

3) *взаимное доверие, уважение и доброжелательность во взаимоотношениях педагогов и родителей (законных представителей):* при взаимодействии педагогу необходимо придерживаться этики и культурных правил общения, проявлять позитивный настрой на общение и сотрудничество с родителями (законными представителями); важно этично и разумно использовать полученную информацию как со стороны педагогов, так и со стороны родителей (законных представителей) в интересах детей;

4) *индивидуально-дифференцированный подход к каждой семье:* при взаимодействии необходимо учитывать особенности семейного воспитания, потребности родителей (законных представителей) в отношении образования ребёнка, отношение к педагогу и ДОО, проводимым мероприятиям; возможности включения родителей (законных представителей) в совместное решение образовательных задач;

5) *возрастосообразность:* при планировании и осуществлении взаимодействия необходимо учитывать особенности и характер отношений ребёнка с родителями (законными представителями), прежде всего, с матерью (преимущественно для детей младенческого и раннего возраста), обусловленные возрастными особенностями развития детей.

Деятельность педагогического коллектива МБДОУ №36 по построению взаимодействия с родителями (законными представителями) обучающихся осуществляется по нескольким *направлениям:*

1) **диагностико-аналитическое направление** включает получение и анализ данных о семье каждого обучающегося, её запросах в отношении охраны здоровья и развития ребёнка; об уровне психолого-педагогической компетентности родителей (законных представителей); а также планирование работы с семьёй с учётом результатов проведенного анализа; согласование воспитательных задач;

2) **просветительское направление** предполагает просвещение родителей (законных представителей) по вопросам особенностей психофизиологического и психического развития детей дошкольного возраста; выбора эффективных методов обучения и воспитания детей определенного возраста; ознакомление с актуальной информацией о государственной политике в области ДО, включая информирование о мерах господдержки семьям с детьми дошкольного возраста; информирование об особенностях реализуемой в ДОО образовательной программы; условиях пребывания ребёнка в группе ДОО; содержании и методах образовательной работы с детьми;

3) **консультационное направление** объединяет в себе консультирование родителей (законных представителей) по вопросам их взаимодействия с ребёнком, преодоления возникающих проблем воспитания и обучения детей, в том числе с ООП в условиях семьи;

особенностей поведения и взаимодействия ребёнка со сверстниками и педагогом; возникающих проблемных ситуациях; способам воспитания и построения продуктивного взаимодействия с детьми дошкольного возраста; способам организации и участия в детских деятельности, образовательном процессе и другому.

Совместная образовательная деятельность педагогов и родителей (законных представителей) обучающихся предполагает сотрудничество в реализации некоторых образовательных задач, вопросах организации РППС и образовательных мероприятий; поддержку образовательных инициатив родителей (законных представителей) детей дошкольного возраста; разработку и реализацию образовательных проектов ДОО совместно с семьей.

Особое внимание в просветительской деятельности ДОО должно уделяться повышению уровня компетентности родителей (законных представителей) в вопросах здоровьесбережения ребёнка.

Реализация данной темы может быть осуществлена в процессе следующих направлений просветительской деятельности:

1) информирование о факторах, положительно влияющих на физическое и психическое здоровье ребёнка (рациональная организация режима дня ребёнка, правильное питание в семье, закаливание, организация двигательной активности, благоприятный психологический микроклимат в семье и спокойное общение с ребёнком и другое), о действии негативных факторов (переохлаждение, перегревание, перекармливание и другое), наносящих непоправимый вред здоровью ребёнка;

2) своевременное информирование о важности вакцинирования в соответствии с рекомендациями Национального календаря профилактических прививок и по эпидемическим показаниям;

3) информирование родителей (законных представителей) об актуальных задачах физического воспитания детей на разных возрастных этапах их развития, а также о возможностях ДОО и семьи в решении данных задач; 4) знакомство родителей (законных представителей) с оздоровительными мероприятиями, проводимыми в ДОО;

5) информирование родителей (законных представителей) о негативном влиянии на развитие детей систематического и бесконтрольного использования IT-технологий (нарушение сна, возбудимость, изменения качества памяти, внимания, мышления; проблемы социализации и общения и другое).

Эффективность просветительской работы по вопросам здоровьесбережения детей может быть повышена за счет привлечения к тематическим встречам профильных специалистов (медиков, нейропсихологов, физиологов, IT-специалистов и других).

Направления деятельности педагога реализуются в разных формах (групповых и (или) индивидуальных) посредством различных методов, приемов и способов взаимодействия с родителями (законными представителями):

1) диагностико-аналитическое направление реализуется через опросы, социологические срезы, индивидуальные блокноты, "почтовый ящик", педагогические беседы с родителями (законными представителями); дни (недели) открытых дверей, открытые просмотры занятий и других видов деятельности детей и так далее;

2) просветительское и консультационное направления реализуются через групповые родительские собрания, конференции, круглые столы, семинары-практикумы, тренинги и ролевые игры, консультации, педагогические гостиные, родительские клубы и другое; информационные проспекты, стенды, ширмы, папки-передвижки для родителей (законных представителей); журналы и газеты, издаваемые ДОО для родителей (законных представителей), педагогические библиотеки для родителей (законных представителей); сайты ДОО и

социальные группы в сети Интернет; медиарепортажи и интервью; фотографии, выставки детских работ, совместных работ родителей (законных представителей) и детей. Включают также и досуговую форму - совместные праздники и вечера, семейные спортивные и тематические мероприятия, тематические досуги, знакомство с семейными традициями и другое.

Для вовлечения родителей (законных представителей) в образовательную деятельность целесообразно использовать специально разработанные (подобранные) дидактические материалы для организации совместной деятельности родителей (законных представителей) с детьми в семейных условиях в соответствии с образовательными задачами, реализуемыми в ДОО.

Эти материалы должны сопровождаться подробными инструкциями по их использованию и рекомендациями по построению взаимодействия с ребёнком (с учётом возрастных особенностей). Кроме того, необходимо активно использовать воспитательный потенциал семьи для решения образовательных задач, привлекая родителей (законных представителей) к участию в образовательных мероприятиях, направленных на решение познавательных и воспитательных задач.

Незаменимой формой установления доверительного делового контакта между семьей и ДОО является диалог педагога и родителей (законных представителей). Диалог позволяет совместно анализировать поведение или проблемы ребёнка, выяснять причины проблем и искать подходящие возможности, ресурсы семьи и пути их решения. В диалоге проходит просвещение родителей (законных представителей), их консультирование по вопросам выбора оптимального образовательного маршрута для конкретного ребёнка, а также согласование совместных действий, которые могут быть предприняты со стороны ДОО и семьи для разрешения возможных проблем и трудностей ребёнка в освоении образовательной программы.

Педагоги самостоятельно выбирают педагогически обоснованные методы, приемы и способы взаимодействия с семьями обучающихся, в зависимости от стоящих перед ними задач. Сочетание традиционных и инновационных технологий сотрудничества позволит педагогам ДОО устанавливать доверительные и партнерские отношения с родителями (законными представителями), эффективно осуществлять просветительскую деятельность и достигать основные цели взаимодействия ДОО с родителями (законными представителями) детей дошкольного возраста.

Описание способов и направлений поддержки детской инициативы, с учетом специфики потребностей и образовательных инициатив семей воспитанников, представлено в рабочих программах групп.

3.6. Направления и задачи коррекционно-развивающей работы

Описание образовательной деятельности по профессиональной коррекции нарушений развития воспитанников ДОУ.

В соответствии с ФОП ДО коррекционно-развивающая работа (далее – КРР) и (или) инклюзивное образование в ДОУ направлено на обеспечение коррекции нарушений развития у различных категорий детей (целевые группы), включая детей с ООП, в том числе детей с ОВЗ и детей-инвалидов; оказание им квалифицированной помощи в освоении Программы, их разностороннее развитие с учётом возрастных и индивидуальных особенностей, социальной адаптации.

КРР объединяет комплекс мер по психолого-педагогическому сопровождению обучающихся, включающий психолого-педагогическое обследование, проведение индивидуальных и групповых коррекционно развивающих занятий, а также мониторинг динамики их развития. КРР в ДОУ осуществляют педагоги, педагоги-психологи, учителя-дефектологи, учителя-логопеды и другие квалифицированные специалисты.

ДОУ имеет право и возможность разработать программу КРР в соответствии с ФГОС ДО, которая может включать:

план диагностических и коррекционно-развивающих мероприятий;

рабочие программы КРР с обучающимися различных целевых групп, имеющих различные ООП и стартовые условия освоения Программы;

методический инструментарий для реализации диагностических, коррекционно- развивающих и просветительских задач программы КРР.

КРР включает:

- выбор оптимальных для развития обучающегося коррекционно-развивающих программ (методик) психолого-педагогического сопровождения в соответствии с его особыми (индивидуальными) образовательными потребностями;
- организацию, разработку и проведение специалистами индивидуальных и групповых коррекционно-развивающих занятий, необходимых для преодоления нарушений поведения и развития, трудностей в освоении образовательной программы и социализации;
- коррекцию и развитие высших психических функций;
- развитие эмоционально-волевой и личностной сферы обучающегося и психологическую коррекцию его поведения;
- развитие коммуникативных способностей, социального и эмоционального интеллекта обучающихся, формирование их коммуникативной компетентности;
- коррекцию и развитие психомоторной сферы, координации и регуляции движений;
- создание условий, обеспечивающих развитие, обучение и воспитание детей с ярко выраженной познавательной направленностью, высоким уровнем умственного развития или иной направленностью одаренности;
- создание насыщенной РППС для разных видов деятельности;

- формирование инклюзивной образовательной среды, в том числе обеспечивающей включение детей иностранных граждан в российское образовательное пространство с сохранением культуры и идентичности, связанных со страной исхода (происхождения);
- оказание поддержки ребёнку в случаях неблагоприятных условий жизни, психотравмирующих обстоятельствах при условии информирования соответствующих структур социальной защиты;
- преодоление педагогической запущенности в работе с обучающимся, стремление устранить неадекватные методы воспитания в семье во взаимодействии родителей (законных представителей) с детьми;
- помощь в устранении психотравмирующих ситуаций в жизни ребёнка

Задачи КРР на уровне ДОУ:

- определение ООП обучающихся, в том числе с трудностями освоения Программы и социализации в ДОУ;
- своевременное выявление обучающихся с трудностями социальной адаптации, обусловленными различными причинами;
- осуществление индивидуально ориентированной психолого-педагогической помощи обучающимся с учётом особенностей их психического и (или) физического развития, индивидуальных возможностей и потребностей (в соответствии с рекомендациями психолого-медико-педагогической комиссии или психологопедагогического консилиума образовательной организации (далее - ППК));
- оказание родителям (законным представителям) обучающихся консультативной психолого-педагогической помощи по вопросам развития и воспитания детей дошкольного возраста;
- содействие поиску и отбору одаренных обучающихся, их творческому развитию;
- выявление детей с проблемами развития эмоциональной и интеллектуальной сферы;
- реализация комплекса индивидуально ориентированных мер по ослаблению, снижению или устранению отклонений в развитии и проблем поведения.

КРР организуется: по обоснованному запросу педагогов и родителей (законных представителей); на основании результатов психологической диагностики; на основании рекомендаций ППК.

КРР в ДОУ реализуется в форме групповых и (или) индивидуальных коррекционно-развивающих занятий. Выбор конкретной программы коррекционно развивающих мероприятий, их количестве, форме организации, методов и технологий реализации определяется ДОУ самостоятельно, исходя из возрастных особенностей и ООП обучающихся.

Содержание КРР для каждого обучающегося определяется с учётом его ООП на основе рекомендаций ППК ДОУ.

В образовательной практике определяются нижеследующие категории целевых групп обучающихся для оказания им адресной психологической помощи и включения их в программы психолого-педагогического сопровождения:

- 1) нормотипичные дети с нормативным кризисом развития;
- 2) обучающиеся с ООП:

- с ОВЗ и (или) инвалидностью, получившие статус в порядке, установленном законодательством Российской Федерации;
- обучающиеся по индивидуальному учебному плану (учебному расписанию) на основании медицинского заключения (дети, находящиеся под диспансерным наблюдением, в том числе часто болеющие дети); часто болеющие дети характеризуются повышенной заболеваемостью острыми респираторными инфекциями, которые не связаны с врожденными и наследственными состояниями, приводящими к большому количеству пропусков ребёнком в посещении ДОУ;
 - обучающиеся, испытывающие трудности в освоении образовательных программ, развитии, социальной адаптации;
 - одаренные обучающиеся;
- 3) дети и (или) семьи, находящиеся в трудной жизненной ситуации, признанные таковыми в нормативно установленном порядке;
- 4) дети и (или) семьи, находящиеся в социально опасном положении (безнадзорные, беспризорные, склонные к бродяжничеству), признанные таковыми в нормативно установленном порядке;
- 5) обучающиеся «группы риска»: проявляющие комплекс выраженных факторов риска негативных проявлений (импульсивность, агрессивность, неустойчивая или крайне низкая (завышенная) самооценка, завышенный уровень притязаний).

КРР с обучающимися целевых групп в ДОУ осуществляется в ходе всего образовательного процесса, во всех видах и формах деятельности, как в совместной деятельности детей в условиях дошкольной группы, так и в форме коррекционно-развивающих групповых (индивидуальных) занятий.

КРР строится дифференцированно в зависимости от имеющихся у обучающихся дисфункций и особенностей развития (в познавательной, речевой, эмоциональной, коммуникативной, регулятивной сферах) и должна предусматривать индивидуализацию психолого-педагогического сопровождения.

Содержание КРР

Дошкольное учреждение посещает 7 детей, имеющих статус инвалид, 110 детей имеют статус ОВЗ из них: 15 воспитанников посещают группу компенсирующей направленности для детей с ТНР и 15 детей посещают группу компенсирующей направленности для детей с ЗПР.

Для каждого ребенка с ОВЗ, посещающего группу общеразвивающей направленности разрабатывается адаптированная образовательная программа (АОП) с учетом особенностей его психофизического развития, особых образовательных потребностей и индивидуальных возможностей. 80 воспитанников осваивают АОП: 95 воспитанников с ТНР, 15 воспитанника с ЗПР.

Коррекционно-развивающее направление образовательного процесса в ДОУ представлено двумя направлениями: психолого-педагогическая и логопедическая коррекция и развитие ребенка.

Цель коррекционной работы – обеспечить оптимальные педагогические условия для ребенка с ОВЗ, которые будут способствовать освоению им ООПДО и обеспечивать его успешную социализацию в коллективе сверстников.

Данная модель описывает деятельность МБДОУ, направленную на поддержку и помощь ребенку испытывающему трудности в освоении образовательной программы дошкольного образования и обеспечивает на психолого-педагогическое сопровождение.

В основу модели психолого-педагогического сопровождения положены следующие принципы:

- ✓ научность – использование научно обоснованных и апробированных в педагогической практике технологий и методик;
- ✓ системность – организация системы непрерывной работы со всеми участниками образовательного процесса на основе коллегиальности и диалогового взаимодействия;
- ✓ комплексность – совместная деятельность различных специалистов, всех участников образовательного процесса в решении задач сопровождения;
- ✓ превентивность – обеспечение перехода от принципа «скорой помощи» (реагирование на уже возникшие проблемы) к предупреждению возникновения проблемных ситуаций;
- ✓ открытость – последовательное использование ресурсов сетевого взаимодействия и социального партнерства, открытость мероприятий для педагогических и руководящих работников дошкольной образовательной организации;

Психолого-педагогическое сопровождение (далее ППС) состоит в интеграции и концентрации необходимых ресурсов для обеспечения эффективного психолого-педагогического сопровождения образовательной программы дошкольного образования при выполнении требований ФГОС. Целью ППС является создание интегрированного пространства, обеспечивающее комплексное психолого-педагогическое сопровождение образовательного процесса в условиях реализации ФГОС дошкольного образования.

Задачи ППС:

осуществлять учёт специфики возрастного психофизического развития детей дошкольного возраста;

- ✓ формировать и развивать психолого-педагогическую компетентность участников образовательного процесса;
- ✓ содействовать вариативности направлений и форм психолого-педагогического сопровождения,
- ✓ способствовать диверсификации уровней психолого-педагогического сопровождения участников образовательного процесса.

Психолого-педагогическое сопровождение направлено на:

- ✓ создание эффективной системы психолого-педагогического сопровождения реализации образовательной программы дошкольного образования; создание многоуровневого интегрированного пространства, обеспечивающего вариативность форм и направлений психолого-педагогического сопровождения;
- ✓ выполнение требований ФГОС дошкольного образования в части создания эффективных психолого-педагогических условий реализации образовательной программы дошкольной образовательной организации.

- ✓ повышение профессиональной компетентности субъектов психолого- педагогического сопровождения;
- ✓ рост качества образования в части освоения воспитанниками образовательной программы дошкольного образования;
- ✓ увеличение количества субъектов, осуществляющих психолого-педагогическое сопровождение.

Схема партнерских отношений субъектов психолого-педагогического сопровождения

✓ МКУ «Центр диагностики и консультирования» – осуществляет функции муниципального центра психолого-педагогической, медико-социальной помощи обучающимся (воспитанникам), испытывающим трудности в освоении общеобразовательных программ, своем развитии и социальной адаптации;

✓ ТПМПК – территориальная психолого-медико-педагогическая комиссия выступает в данной модели как структура, обеспечивающая своевременное выявление детей с особенностями в физическом и (или) психическом развитии и (или) отклонениями в поведении, организация и проведение их комплексного психолого-медико- педагогического обследования и подготовка по результатам обследования рекомендаций по оказанию им психолого-медико-педагогической помощи и организации их обучения и воспитания, а также подтверждение, уточнение или изменение ранее данных рекомендаций;

✓ ППк – психолого-педагогический консилиум это структура, которая уполномочена координировать организацию психолого-педагогического сопровождения на уровне дошкольной образовательной организации, взаимодействовать с другими структурами и субъектами сопровождения;

✓ Педагоги, специалисты, родители (законные представители) и ребёнок выступают активными субъектами психолого-педагогического сопровождения, организующие деятельность в рамках сопровождения на индивидуальном и групповом уровне.

Состав специалистов, участвующих в сопровождении

Специалист	Функции
Педагог – психолог	Психологическая диагностика, выявление потенциальных возможностей ребенка и зоны его ближайшего развития, психологическое консультирование, психокоррекция, разработка и оформление рекомендаций другим специалистам по организации работы с ребенком с учетом данных психодиагностики.
Учитель-логопед	Логопедическая диагностика развития речи, разработка рекомендаций другим специалистам по использованию рациональных логопедических приемов в работе с ребенком.
Учитель-дефектолог	Дефектологическая диагностика. Выявление уровня актуального развития ребенка, его потенциальных возможностей. Для этого используются следующие методы: анализ медицинской документации; наблюдение за ребенком; опрос воспитателей, педагогов; анализ продуктивной деятельности детей. Основное внимание уделяется изучению познавательной сферы.

	Дефектологическая коррекция. Основная деятельность в рамках данного компонента заключается в одновременном проведении коррекционно-развивающих занятий и внесении корректировок в процесс работы по результатам контроля динамики развития ребенка.
Воспитатель	Определение уровня развития видов деятельности ребенка в соответствии с ОПДО, особенностей коммуникативной активности и культуры, уровня сформированности целенаправленной деятельности (прежде всего по данным оценки изобразительной и трудовой деятельности), навыков самообслуживания согласно возрастному этапу; реализация рекомендаций педагога-психолога, учителя-логопеда, медицинского работника (организация режима, развивающих и игр и т. д.).
Учитель физической культуры	Выполнение рекомендаций педагога-психолога, учителя-логопеда, учителя-дефектолога, проведение занятий с учетом индивидуального подхода.
Учитель музыки	Реализация используемых программ музыкального развития с элементами танцевальной, театральной терапии с учетом рекомендаций учителя –логопеда, учителя-дефектолога, педагога-психолога.
Медицинский работник	Выполнение рекомендаций врача, обеспечение повседневного санитарно-гигиенического режима, ежедневный контроль за соматическим состоянием воспитанников.

Система психолого-педагогического сопровождения

Направления работы	Основное содержание	Форма организации	Возраст детей
Психологическая диагностика Углубленное психолого-педагогическое изучение воспитанников на протяжении всего периода посещения ДОУ, определение индивидуальных особенностей и склонностей личности, ее потенциальных возможностей и перспектив развития, особенностей социализации	Диагностика адаптации в детском коллективе	Индивидуальная	Ранний и младший дошкольный
	Диагностика познавательной сферы (мышление, внимание, восприятие, память, воображение)	Групповая и индивидуальная	Младший, средний, старший дошкольный
	Диагностика эмоциональной сферы (проявления агрессивного поведения, страхи, тревожность, эмоциональная отзывчивость)	Групповая и индивидуальная	Средний, старший дошкольный
	Диагностика готовности к школе (мотивационная, интеллектуальная, коммуникативная)	Групповая и индивидуальная	Старший дошкольный
Состав специалистов, участвующих в психолого-педагогическом сопровождении:	Деятельность специалистов, участвующих в разработке и реализации коррекционных мероприятий в рамках ППМС сопровождения воспитанников		
Педагог	Психологическая диагностика,	Проводит комплексную диагностику развития детей на разных возрастных этапах.	

психолог	<p>выявление потенциальных возможностей ребенка и зоны его ближайшего развития, психологическое консультирование, психотренинг, психокоррекция, психотерапия, разработка и оформление рекомендаций другим специалистам по организации работы с ребенком с учетом данных психодиагностики.</p>	<p>Составляет психолого-педагогические заключения. Готовит рекомендации по коррекции отклонений в развитии воспитанников. Участвует в проектировании предметно-развивающей среды. Участвует в разработке и реализации коррекционно-развивающих программ работы с детьми или группами. Оказывает помощь при затруднениях, связанных с особенностями развития детей или групп. Формирует психологическую культуру и компетентность у педагогов, родителей. Проводит диагностику готовности старших дошкольников к обучению в школе. Оказывает психологическую помощь (при индивидуальном обращении с запросом). Информировывает по вопросам развития детей. Ведет Карты индивидуального развития детей.</p>
Учитель-логопед	<p>Логопедическая диагностика, коррекция и развитие речи, разработка рекомендаций другим специалистам по использованию рациональных логопедических приемов в работе с ребенком</p>	<p>Проводит обследования состояния речи детей; коррекционные занятия (групповые, индивидуальные в зависимости от речевой патологии); изготавливает наглядные пособия, дидактический материал. Направляет детей (в случаях особой необходимости) на консультацию в психологические, медицинские и медико – педагогические центры. Обеспечивает процесс обучения и воспитания детей с расстройствами речевой деятельности, организуя коррекционно – воспитательную работу с детьми. Оснащает и оформляет логопедический кабинет (рабочее место) в соответствии с предъявленными требованиями. Создает благоприятные условия для развития личности детей с нарушениями речи (развивает сенсорные функции; методику особенно речевую; познавательную деятельность; мышление, внимание; формирует личность ребенка с одновременной коррекцией социальных отношений). Составляет заключения по результатам логопедического обследования и доводит до сведения родителей и педагогов в допустимом объеме с целью их ориентации в проблемах развития дошкольников. Обеспечивает преемственность в работе с воспитателями, специалистами и родителями по предупреждению речевых нарушений у детей, пропаганде логопедических знаний. Обрабатывает результаты обследования речи детей, оформляет речевые карты, периодически 1 раз в 2 месяца делает записи о ходе коррекционной работы, динамике преодоления речевого дефекта. Обеспечивает полное или частичное устранение речевых дефектов средствами специального обучения и воспитания. Ведет карты индивидуального развития детей.</p>
Учитель-дефектолог	<p>Дефектологическая диагностика. Дефектологическая коррекция.</p>	<p>Основными направлениями занятий с дефектологом являются развитие высших психических функций (мышления, памяти, внимания), формирование сенсорно-перцептивных функций (т.е. пространственных и временных представлений, конструктивного праксиса, зрительного, слухового и тактильного восприятия), развитие навыков коммуникативной деятельности и развитие моторных функций. Непрерывная образовательная деятельность проводится согласно расписанию,</p>

		<p>утвержденному заведующим учреждения.</p> <p>Комплексные коррекционно-развивающие занятия (далее – ККРЗ), занятия по формированию целостной картины мира, расширению кругозора, развитию мышления и ФЭМП, подготовке к обучению грамоте, развитию речи проводятся учителем дефектологом. Организует образовательную деятельность, совместную и самостоятельную деятельность детей (в том числе совместные с педагогами, родителями) в соответствии с определенным этапом коррекционной деятельности. Проводит индивидуальную работу, ведет КИР.</p>
Воспитатель	<p>Определение уровня развития видов деятельности ребенка в соответствии с ОПДО, особенностей коммуникативной активности и культуры, уровня сформированности целенаправленной деятельности, навыков самообслуживания согласно возрастному этапу.</p>	<p>Планирует работу с учетом результатов диагностики, заключения ТПМПК. Организует образовательную деятельность, совместную и самостоятельную деятельность детей (в том числе совместные с педагогами, родителями) в соответствии с определенным этапом коррекционной деятельности. Проводит индивидуальную работу (в том числе качественное выполнение рекомендаций по заданию учителя-логопеда). Создает предметно-развивающую среду. Организует благоприятный эмоциональный климат в группе. Проводит работу с родителями: активизирует участие в родительских собраниях, оформляет наглядную информацию, консультирует. Ведет карты индивидуального развития детей.</p>
Инструктор по физической культуре	<p>Выполнение рекомендаций педагога-психолога, учителя-логопеда, врача, проведение занятий с учетом индивидуального подхода.</p>	<p>Планирует работу с учетом результатов диагностики, заключения ТПМПК. Обучает педагогов через открытый показ непрерывной образовательной деятельности. Проводит физкультурные занятия, праздники, Дни здоровья, каникулы, утреннюю гимнастику (в том числе совместные с педагогами, родителями). Проводит индивидуальную работу по закреплению и совершенствованию основных видов движений. Консультирует педагогов: по проблемам двигательного развития, создания в группе условий для организации двигательной деятельности, физического развития детей разного возраста, использования нетрадиционного оборудования, внедрение здоровьесберегающих и здоровье формирующих технологий. Участвует в работе с родителями: в родительских собраниях, оформлении наглядной информации, консультировании и др. Ведет карты индивидуального развития детей.</p>
Музыкальный руководитель	<p>Реализация используемых программ музыкального воспитания с элементами танцевальной, театральной терапии с учетом рекомендаций учителя –логопеда, педагога-психолога</p>	<p>Планирует работу с учетом результатов диагностики, заключения ТПМПК; Осуществляет подбор репертуара с учетом этапа коррекционной работы. Проводит обучение педагогов через открытый показ непрерывной образовательной деятельности. Проводит музыкальные занятия, праздники, Дни здоровья, каникулы, утреннюю гимнастику (в том числе совместные с педагогами, родителями). Проводит индивидуальную работу: рассматривание иллюстративного и дидактического материала к созданию образа, заучивание текстов песен, стихов, словарную работу, прослушивание музыкальных произведений, проведение музыкально- дидактических игр, разучивание танцевальных</p>

		движений, композиций. Осуществляет анализ проведения утренников, праздников. Консультирует педагогов по вопросам: создания предметной среды в группе, музыкального развития дошкольников. Участвует в работе с родителями: в родительских собраниях, оформлении наглядной информации, консультировании и др. Ведет карты индивидуального развития детей.
Медицинский работник	Информирование заинтересованных лиц о поступлении в ДОУ детей с отклонениями в развитии, контроль выполнения рекомендаций врача, обеспечение повседневного санитарногигиенического режима, ежедневный контроль за психическим и соматическим состоянием воспитанников.	

Совместная деятельность участников психолого-педагогического сопровождения реализации образовательной программы дошкольного образования включает следующие направления деятельности:

1. Психолого-педагогическое сопровождение процесса адаптации детей дошкольного возраста к условиям МБДОУ.
2. Психолого-педагогическое сопровождение детей дошкольного возраста (от 3 лет до прекращения образовательных отношений).
3. Психолого-педагогическое сопровождение детей старшего дошкольного возраста (от 5 лет до прекращения образовательных отношений) по подготовке к школе.
4. Психолого-педагогическое сопровождение детей с особыми образовательными потребностями – дети с ОВЗ.
5. Психолого-педагогическое сопровождение детей с особыми образовательными потребностями – одаренные дети.
6. Психолого-педагогическое сопровождение детей мигрантов и детей билингвистов.
7. Психолого-педагогическое сопровождение детей «группы риска».

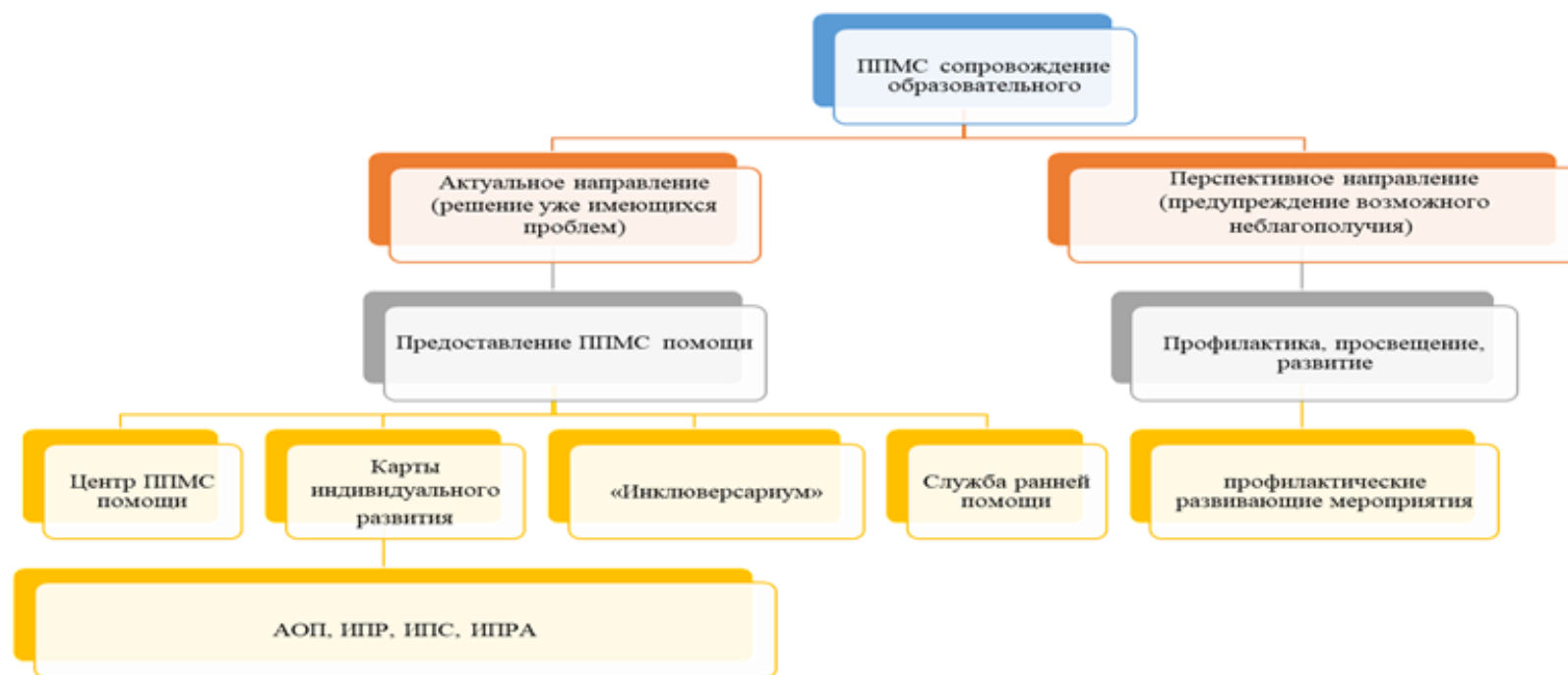
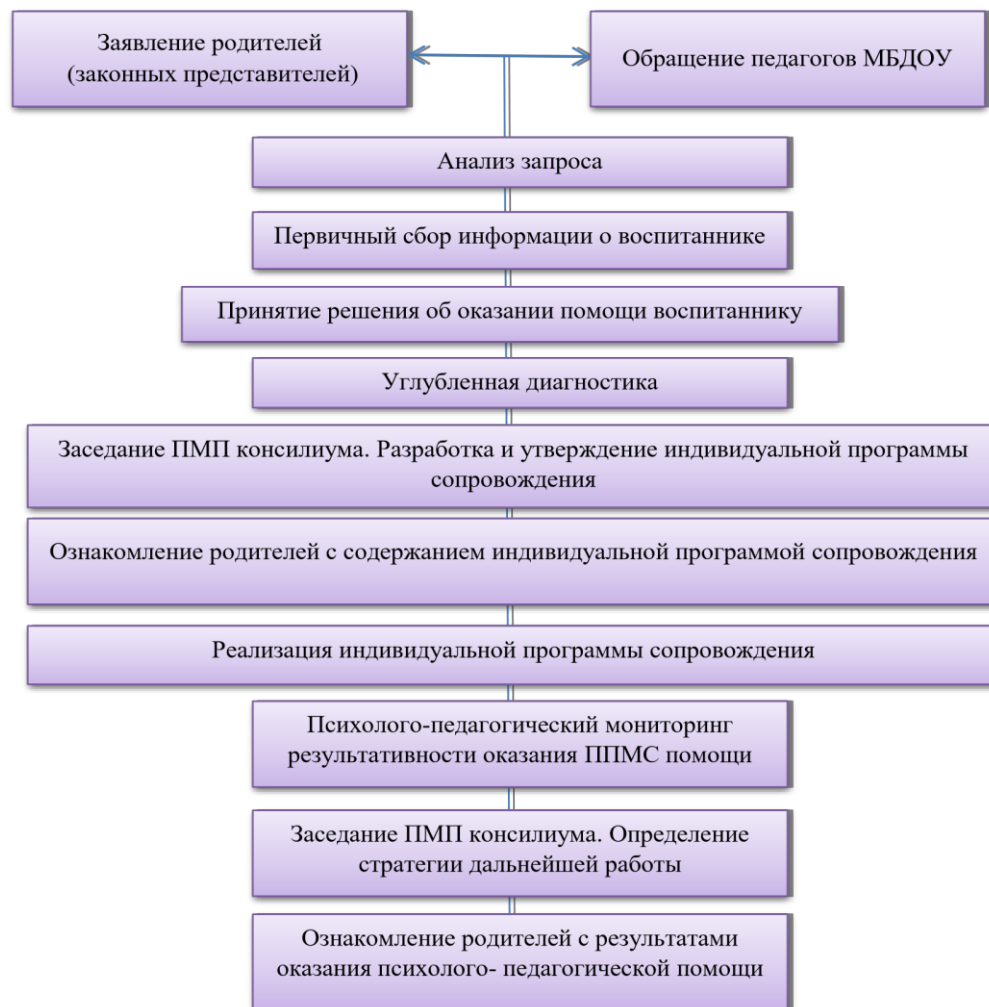


Схема-алгоритм оказания психолого-педагогической медико-социальной помощи воспитанникам, испытывающим трудности в освоении образовательной программы, своем развитии и социальной адаптации.



Реализация КРР:

<p>с ОВЗ и детьми-инвалидами</p>	<p>Согласно нозологическим группам осуществляется в соответствии с Федеральной адаптированной образовательной программой дошкольного образования.</p> <p>КРР с обучающимися с ОВЗ и детьми-инвалидами должна предусматривать предупреждение вторичных биологических и социальных отклонений в развитии, затрудняющих образование и социализацию обучающихся, коррекцию нарушений психического и физического развития средствами коррекционной педагогики, специальной психологии и медицины; формирование у обучающихся механизмов компенсации дефицитарных функций, не поддающихся коррекции, в том числе с использованием ассистивных технологий.</p>
<p>с детьми, находящимися под диспансерным наблюдением, в том числе часто болеющие дети</p>	<p>Детям, находящимся под диспансерным наблюдением, в том числе часто болеющим детям, свойственны: быстрая утомляемость, длительный период восстановления после заболевания и (или) его обострения (не менее 4-х недель), специфические особенности межличностного взаимодействия и деятельности (ограниченность круга общения больного ребёнка, объективная зависимость от взрослых (родителей (законных представителей), педагогов), стремление постоянно получать от них помощь).</p> <p>Для детей, находящихся под диспансерным наблюдением, в том числе часто болеющих детей, старшего дошкольного возраста характерны изменения в отношении ведущего вида деятельности - сюжетно-ролевой игры, что оказывает негативное влияние на развитие его личности и эмоциональное благополучие.</p> <p>В итоге у ребёнка появляются сложности в освоении программы и социальной адаптации.</p> <p>коррекция (развитие) коммуникативной, личностной, эмоционально-волевой сфер, познавательных процессов; снижение тревожности;</p> <p>помощь в разрешении поведенческих проблем;</p> <p>создание условий для успешной социализации, оптимизация межличностного взаимодействия со взрослыми и сверстниками.</p> <p>Включение часто болеющих детей в программу КРР, определение индивидуального маршрута психолого-педагогического сопровождения осуществляется на основании медицинского заключения и рекомендаций ГШК по результатам психологической и педагогической диагностики.</p>
<p>с одаренными обучающимися:</p>	<p>определение вида одаренности, интеллектуальных и личностных особенностей детей, прогноз возможных проблем и потенциала развития.</p> <p>вовлечение родителей (законных представителей) в образовательный процесс и установление с ними отношений сотрудничества как обязательного условия поддержки и развития одаренного ребёнка, как в ДОО, так и в условиях семейного воспитания;</p> <p>создание атмосферы доброжелательности, заботы и уважения по отношению к ребёнку, обстановки, формирующей у ребёнка чувство собственной значимости, поощряющей проявление его индивидуальности;</p>

	<p>сохранение и поддержка индивидуальности ребёнка, развитие его индивидуальных способностей и творческого потенциала как субъекта отношений с людьми, миром и самим собой;</p> <p>формирование коммуникативных навыков и развитие эмоциональной устойчивости;</p> <p>организация развивающей предметно-пространственной, обогащённой образовательной среды в условиях ДОО, благоприятную для развития различных видов способностей и одаренности.</p> <p>Включение ребёнка в программу КРР, определение индивидуального маршрута психолого-педагогического сопровождения осуществляется на основе заключения ГШК по результатам психологической и педагогической диагностики.</p>
с билингвальными обучающимися, детьми мигрантов, испытывающими трудности с пониманием государственного языка РФ	<p>развитие коммуникативных навыков, формирование чувствительности к сверстнику, его эмоциональному состоянию, намерениям и желаниям;</p> <p>формирование уверенного поведения и социальной успешности;</p> <p>коррекцию деструктивных эмоциональных состояний, возникающих вследствие попадания в новую языковую и культурную среду (тревога, неуверенность, агрессия);</p> <p>создание атмосферы доброжелательности, заботы и уважения по отношению к ребёнку.</p> <p>Работу по социализации и языковой адаптации детей иностранных граждан, обучающихся в организациях, реализующих программы ДО в Российской Федерации, рекомендуется организовывать с учётом особенностей социальной ситуации каждого ребёнка персонально.</p> <p>Психолого-педагогическое сопровождение детей данной целевой группы может осуществляться в контексте общей программы адаптации ребёнка к ДОО. В случаях выраженных проблем социализации, личностного развития и общей дезадаптации ребёнка, его включение в программу КРР может быть осуществлено на основе заключения ППК по результатам психологической диагностики или по запросу родителей (законных представителей) ребёнка.</p>
с обучающимися «группы риска»	<p>К целевой группе обучающихся «группы риска» могут быть отнесены дети, имеющие проблемы с психологическим здоровьем; эмоциональные проблемы (повышенная возбудимость, апатия, раздражительность, тревога, появление фобий); поведенческие проблемы (грубость, агрессия, обман); проблемы неврологического характера (потеря аппетита); проблемы общения (стеснительность, замкнутость, излишняя чувствительность, выраженная нереализованная потребность в лидерстве); проблемы регуляторного характера (расстройство сна, быстрая утомляемость, навязчивые движения, двигательная расторможенность, снижение произвольности внимания).</p>
с обучающимися, имеющими девиации развития и поведения на	<p>коррекция (развитие) социально-коммуникативной, личностной, эмоционально-волевой сферы;</p> <p>помощь в решении поведенческих проблем;</p> <p>формирование адекватных, социально-приемлемых способов поведения; развитие рефлексивных способностей;</p> <p>совершенствование способов саморегуляции.</p> <p>Включение ребёнка из «группы риска» в программу КРР, определение индивидуального маршрута психолого-педагогического</p>

дошкольном уровне образования:	сопровождения осуществляется на основе заключения ППК по результатам психологической диагностики или по обоснованному запросу педагога и (или) родителей (законных представителей).
--------------------------------	---

Описание деятельности по психолого-педагогическому сопровождению детей различных категорий целевых групп обучающихся (в соответствии с ФОП)

Целевая группа	Основные психолого-педагогические проблемы	Деятельность педагога-психолога	Примерный перечень психодиагностических методик
«Нормотипичные дети с нормативным кризисом развития»		<p>с данной категорией направлена на развитие личности ребенка, раскрытие потенциала в условиях меняющейся социальной ситуации развития. В этой связи психолого-педагогическое сопровождение этой группы предполагает сопровождение реализации основных и дополнительных образовательных программ, психодиагностику, психологическую экспертизу (оценку) комфортности и безопасности образовательной среды, психологическое консультирование и просвещение субъектов образовательного процесса, коррекционно-развивающую работу, а также психопрофилактику.</p> <p>При реализации развивающих психолого-педагогических программ является важным условием развития личностных образовательных результатов, познавательной сферы (памяти, внимания, мышления, воображения), эмоционально-волевой сферы, интеллекта (вербального, невербального, социального, эмоционального), личностного развития, овладения организационными навыками, умением проектировать и создавать. Профилактические психолого-педагогические программы будут содействовать формированию коммуникативных навыков, навыков бесконфликтного</p>	<p>«Экспресс-диагностика» Н.Н.Павлова и Л.Г. Руденко, методика развития познавательной деятельности ребенка Н.Я.Семаго, М.М.Семаго, тест Бендер, методика Т.А.Нежной «Беседа о школе», методика «Матрицы Равена», диагностика адаптации ребенка к ДОУ, методики исследования эмоционально-личностной сферы, детско-родительских отношений, тест Д.Б.Эльконина «Графический диктант», рисуночные методики «Кактус», «Рисунок семьи», «Дом. Дерево. Человек», «Рисунок человека» и другое.</p>

		общения, успешной адаптации к новым ступеням образования. На каждого нормотипичного ребенка педагог-психолог заводит индивидуальную карту развития.	
Целевая группа	Основные психолого-педагогические проблемы	Деятельность педагога-психолога	Примерный перечень психодиагностических методик
«Дети, испытывающие трудности в обучении»	трудности в сфере освоения универсальных учебных действий; трудности в коммуникативной сфере (проблемы в общении со сверстниками и педагогами); трудности в сфере социальной адаптации.	<p>Организуя психолого-педагогическое сопровождение детей старшего дошкольного возраста, в том числе испытывающих трудности в обучении, необходимо учитывать следующее:</p> <p>1) в формировании учебной мотивации: невнимательность при принятии и выполнении поставленной задачи, отвлекаемость, отказ от выполнения учебных заданий (основные причины: неразвитость познавательных интересов, преобладание социальных (внешних) мотивов учения, несформированность внутренней позиции школьника);</p> <p>2) в выполнении учебных действий: непонимание условий заданий, потеря цели поставленной задачи, затруднения в планировании учебных действий, неуверенность в правильности выполнения задания (основные причины: несформированность знаково-символического мышления, несформированность предпосылок учебной деятельности);</p> <p>3) в формировании навыков саморегуляции: неумение справиться с заданием без помощи педагога, неумение соотнести цель и средства выполнения учебного действия (основные причины: несформированность произвольности поведения, несформированность навыков самоорганизации, медлительность, гиперактивность).</p> <p>В коммуникативной сфере важно обратить внимание на следующее:</p> <p>1) в общении и взаимодействии с педагогами: трудности</p>	методика Е.А. Стребелевой, адаптированный вариант методики Д.Векслера для детей от 5 до 15 лет и методика Векслера WPPSI для детей дошкольного возраста от 4 до 6,5 лет. «Экспресс-диагностика» Н.Н.Павлова и Л.Г. Руденко, методика развития познавательной деятельности ребенка Н.Я.Семаго, М.М.Семаго, тест Бендер, методика Т.А.Нежной «Беседа о школе», методика «Матрицы Равена» и другое.

		<p>включения в совместную деятельность, организуемую педагогом (основные причины: ограниченность представлений об окружающем мире, дефицит повода и предмета коммуникации, индивидуально-психологические особенности личности).</p> <p>2) в общении и взаимодействии со сверстниками: трудности выстраивания коммуникаций со сверстниками в совместной деятельности, изолированность, отвержение в коллективе, отсутствие прочных дружеских связей с одноклассниками (основные причины: несформированность коммуникативных навыков общения со сверстниками, индивидуально-психологические особенности личности).</p> <p>В сфере социальной адаптации внимания требуют следующие аспекты:</p> <p>1) психоэмоциональное неблагополучие: тревожность, страх, быстрая утомляемость (основные причины: повышенная тревожность, пониженная работоспособность);</p> <p>2) отклонения от всеобщих принятых норм поведения: проблемное поведение: агрессивность, импульсивность, повышенная активность, плаксивость; трудности адаптации к новым условиям, потребность в повышенном внимании к себе или недоверие, напряжение, боязнь; агрессивные действия в отношении сверстников (основные причины: несформированность коммуникативных навыков общения со сверстниками, индивидуально-психологические особенности личности).</p> <p>Выделенные проблемы в жизни конкретных учеников требуют своевременной адресной, индивидуально ориентированной психологической помощи, организации превентивных действий в формате адресных психолого-педагогических программ и технологий (профилактические,</p>	
--	--	--	--

		просветительские, коррекционно-развивающие). В коррекционно-развивающей работе с детьми, испытывающими трудности в обучении целесообразно использовать нейропсихологический подход, в который включает в себя: растяжки, дыхательные упражнения, глазодвигательные упражнения, телесные упражнения, упражнения для развития коммуникативной и когнитивной сферы. Данный подход позволяет достичь улучшения показателей концентрации и распределения внимания, коммуникативных навыков и стабилизации психоэмоционального состояния. Занятия могут проводиться индивидуально и с подгруппой детей.	
Целевая группа	Основные психолого-педагогические проблемы	Деятельность педагога-психолога	Примерный перечень психодиагностических методик
«Категории детей, нуждающиеся в особом внимании в связи с высоким риском уязвимости, испытывающие трудности в освоении основных общеобразовательных программ, развитии и социальной адаптации». «Дети-сироты и дети, оставшиеся без попечения родителей».	При организации психолого-педагогического сопровождения детей-сирот и детей, оставшихся без попечения родителей, на каждом этапе жизни рекомендуется обратить внимание на возможные трудности в освоении основных общеобразовательных программ, развитии и социальной адаптации.	Наиболее эффективными формами работы с детьми-сиротами от 3 до 7 лет для реабилитации и психокоррекции являются: 1) игротерапия (это игры в образах литературных героев, импровизация диалога, пересказ и инсценировка); 2) арт-терапия (рисунки, лепка, аппликация, оригами и т.д.); 3) музыкотерапия позволяет работать с детьми, испытывающими страх, тревожность, беспокойство; 4) библиотерапия (чтение книг, в которых описаны страхи детей, стрессовые ситуации); 5) логотерапия предполагает разговор с ребенком, направленный на вербализацию его эмоциональных состояний, словесное описание эмоциональных переживаний; 6) драмтерапия – это использование в работе с детьми данной целевой группы кукольный театр. Такие формы работы проводятся индивидуально или малыми группами.	Психолого-педагогическая диагностика основывается на следующих принципах: комплексность и целостность. Во время диагностики следует обращать внимание на развитие и сформированность интеллектуальной, эмоционально-волевой, мотивационной и поведенческой сторон.

Целевая группа	Основные психолого-педагогические проблемы	Деятельность педагога-психолога	Примерный перечень психодиагностических методик
«Дети отклоняющимся поведением» с		<p>Отклоняющееся поведение - это устойчивое поведение личности, отклоняющееся от наиболее важных социальных норм, причиняющее реальный ущерб обществу или самой личности, а также сопровождающееся ее социальной дезадаптацией. При этом трудная жизненная ситуация характеризуется как объективно или субъективно создавшаяся ситуация, нарушающая социальное и психологическое благополучие, приводящая к осложнениям в функционировании в социуме, дисгармонирующая психическое развитие человека, причем ситуация, которую он не может преодолеть привычными средствами или самостоятельно.</p> <p>Девиантное поведение соотносится с феноменом социально-психологической дезадаптации, разворачивающейся во времени и приводящей к тому, что сначала возникает первичный конфликт, который может расширяться и «захватывать» различные системы отношений ребенка. Отсутствие адресной помощи ребенку приведет к усилению конфликта ОУ, обострению отношений с родителями (законными представителями). Таким образом, существуют риски, что несовершеннолетний может «выпасть» из социальной ситуации нормального развития в ситуацию социально-психологической дезадаптации. Для понимания специфики развития девиантного и делинквентного поведения изучаются различные детерминирующие факторы, например, органические (биологические) факторы риска, факторы риска в истории жизни, индивидуальные и социальные факторы риска.</p>	

Целевая группа	Основные психолого-педагогические проблемы	Деятельность педагога-психолога	Примерный перечень психодиагностических методик
«Одаренные дети».	<p>Опережающее познавательное развитие (высокий уровень умственного развития может породить разнообразные трудности в учении, личностном развитии, общении и поведении)</p> <p>Несогласованность отдельных сторон психического развития одаренного ребенка (опережающее развитие устной речи, может сочетаться с обычным или даже замедленным развитием письменной).</p> <p>Двойная исключительность (сочетание высоких, иногда выдающихся способностей в одной области со слабыми способностями к отдельным аспектам).</p>	<p>Одаренные дети - это обучающиеся, обладающие высокими познавательными потребностями (мотивацией) и возможностями (способностями), значительно превышающими таковые у их сверстников. На начальных этапах одаренность проявляется как потенциал, на более поздних этапах ее индикатором могут быть высокие достижения в том, или ином виде деятельности, и только полностью развитый талант проявляется в выдающихся результатах в какой-то области деятельности. К важным позициям в современной трактовке одаренности относятся: понимание того, что это, прежде всего, развивающаяся характеристика личности, и в период дошкольного и школьного возраста одаренность рассматривается как потенциал;</p> <p>понимание значимости взаимодействия как когнитивных, так и психосоциальных переменных, результатом которого и является превращение одаренности в те или иные таланты;</p> <p>представление о том, что одаренный ребенок, в первую очередь, отличается особой мотивационно-потребностной системой (мотивация саморазвития, увлеченность, стремление к совершенству), которая и ведет за собой развитие тех или иных способностей;</p> <p>появление высоких достижений у одаренных детей обусловлено сложным взаимодействием в процессе развития мотивационно-личностных качеств (мотивация саморазвития, увлеченность задачами, настойчивость, доверие к себе) и влияний среды (семья, сверстники, ДОУ, социальное и культурное окружение).</p>	<p>тест Ф.Гудинаф-Д.Харриса с 3 лет, тест Д.Векслера с 5 лет, методика «Матрицы Равена» с 6 лет, тест «Дорисовывание», методика «Социометрия» и др.</p>

	<p>Перфекционизм (проблемы эмоционально-волевой и личностной сферы)</p>	<p>Коррекционная работа с одаренными детьми проводится в групповой форме. Наиболее эффективными методами работы являются исследовательский, проблемный, проективный, дискуссия, интеллектуальные марафоны, индивидуальные творческие задания. Эти методы дают возможность развить познавательную сферу ребенка.</p>	
--	---	---	--

«Обучающиеся с ОВЗ, дети-инвалиды».

Лица с ОВЗ и дети-инвалиды представляет собой одну из наиболее социально уязвимых групп обучающихся в силу наличия у них ряда специфических психофизиологических особенностей, обуславливающих необходимость организации и реализации такого образовательного процесса и психолого-педагогического сопровождения, которые были бы способны в полной степени удовлетворить особые образовательные потребности данных индивидов. В группу обучающихся с ОВЗ входят дети с нарушениями зрения, с нарушениями слуха, с нарушениями речи, с нарушениями опорно-двигательного аппарата, с задержкой психического развития, с расстройствами аутистического спектра, умственной отсталостью (нарушениями интеллекта).

Следует отметить, что статус «обучающийся с ограниченными возможностями здоровья» присваивает ребенку ПМПК, в заключении, которой содержатся рекомендуемые специальные условия для получения образования обучающимся, в том числе необходимость психолого-педагогического сопровождения в процессе освоения образовательной программы. Признание лица инвалидом (ребенком-инвалидом) осуществляется федеральным учреждением МСЭ. Ребенку, признанному инвалидом, выдаются справка, подтверждающая факт установления инвалидности, с указанием группы инвалидности, а также индивидуальная программа реабилитации или абилитации (ИПРА). На основании выписки ИПРА ребенка-инвалида разрабатывается перечень необходимых мероприятий по психолого-педагогической реабилитации и абилитации ребенка-инвалида с указанием исполнителей и сроков исполнения. Заключение о нуждаемости в проведении мероприятий по психолого-педагогической реабилитации или абилитации вносится в ИПРА.

В зависимости от нозологической группы обучающихся с ОВЗ и с инвалидностью можно выделить следующие общие психологические особенности:

- 1) имеются определенные коммуникационные барьеры, трудности в установлении межличностного взаимодействия с педагогами и сверстниками;
- 2) темп познавательной деятельности крайне низкий по сравнению с их нормально развивающимися сверстниками;

- 3) проблемы в произвольной регуляции собственной деятельности (проявляется недостаточная сформированность психологических предпосылок к овладению полноценными навыками игровой и учебной деятельности; возникают трудности формирования достижения поставленной цели; контролирование деятельности, умение работать в определенном темпе);
- 4) могут проявляться различные по степени выраженности трудности в адаптации к новым условиям, распорядку, правилам поведения;
- 5) повышенная тревожность, многие дети с ОВЗ отличаются повышенной впечатлительностью (тревожностью): болезненно реагируют на тон голоса, отмечается малейшее изменение в настроении;
- 6) у некоторых детей наблюдаются неадекватная самооценка, капризность, инфантилизм, склонность к избеганию трудностей, чрезмерная зависимость от близких;
- 7) для большинства таких детей с ОВЗ характерна повышенная утомляемость (быстро становятся вялыми или раздражительными, плаксивыми, с трудом сосредотачиваются на задании; при неудачах быстро утрачивают интерес, отказываются от выполнения задания; у некоторых детей в результате утомления возникает двигательное беспокойство);
- 8) часто проявляют негативную реакцию на образовательную деятельность (в случае, когда образовательная среда создана без учета их психофизических особенностей и образовательных потребностей).

У отдельных категорий обучающихся с ОВЗ на первый план выходят особенности, связанные со структурой нарушения в развитии:

с сенсорными нарушениями имеются проблемы в восприятии учебного материала, в результате этих проблем могут возникать пробелы в знаниях, неточность, фрагментарность знаний, наблюдается меньший объем внимания, снижена способность к его концентрации, наблюдаются трудности его переключения и распределения, недостаточно сформированы пространственные представления;

с нарушением интеллекта значительные проблемы в установлении продуктивного взаимодействия со взрослыми (особенно в условиях инклюзивного образования), а также трудности в установлении адекватных контактов со сверстниками, внимание неустойчивое, рассеянное, дети с трудом переключаются с одной деятельности на другую;

с нарушениями опорно-двигательного аппарата двигательные нарушения часто сопровождаются нарушениями сенсорной и познавательной сфер, отмечается повышенная утомляемость, истощаемость психических процессов, что связано с поражением центральной нервной системы;

с тяжелыми нарушениями речи наблюдаются пробелы в знаниях, представления об окружающем мире часто отличаются отрывочностью, фрагментарностью, неточностью, характерен низкий уровень развития основных свойств внимания, его концентрации и способности к распределению внимания;

Для детей с ОВЗ подходят следующие методики: методика «Пирамидка», методика «Матрешка», методика «Доски Сегена», методика «Разрезные картинки», методика «кубики Кооса», методика «Счет», методика Е.А. Стребелевой.

Ключевыми направлениями коррекционной работы психолога ДОУ с детьми ОВЗ, детьми-инвалидами является коррекционно-развивающая, профилактическая и консультационная работа с педагогами и родителями, воспитывающими детей данной категории. Планирование коррекционных мероприятий начинается с разработки индивидуального образовательного маршрута (ИОМ). Работа с детьми ОВЗ, детьми-инвалидами рекомендуется проводить индивидуально или мини-группами с одинаковой нозологией. Коррекционные занятия позволяют развить у детей познавательную деятельность, когнитивную и социально-эмоциональную сферу. Последовательность развития понятий и навыков усложняется в рамках каждого раздела обучения.

Использование специальных образовательных программ и методов, специальных методических пособий и дидактических материалов

Педагоги и специалисты детского сада используют в работе с детьми «Вариативную примерную адаптированную основную образовательную программу для детей с тяжелыми нарушениями речи (общим недоразвитием речи) с 3 до 7 лет» Н.В. Нищевой. Дети с ОВЗ осваивают адаптированную образовательную программу дошкольного образования, которая разрабатывается педагогами с учётом особенностей психофизического развития и индивидуальных возможностей дошкольников.

3.7. Рабочая программа воспитания

Пояснительная записка.

Программа воспитания основана на воплощении национального воспитательного идеала, который понимается как высшая цель образования, нравственное (идеальное) представление о человеке.

Под воспитанием понимается деятельность, направленная на развитие личности, создание условий для самоопределения и социализации обучающихся на основе социокультурных, духовно-нравственных ценностей и принятых в российском обществе правил и норм поведения в интересах человека, семьи, общества и государства, формирование у обучающихся чувства патриотизма, гражданственности, уважения к памяти защитников Отечества и подвигам Героев Отечества, закону и правопорядку, человеку труда и старшему поколению, взаимного уважения, бережного отношения к культурному наследию и традициям многонационального народа Российской Федерации, природе и окружающей среде.

Основу воспитания составляют традиционные ценности российского общества. Традиционные ценности - это нравственные ориентиры, формирующие мировоззрение граждан России, передаваемые от поколения к поколению, лежащие в основе общероссийской гражданской идентичности и единого культурного пространства страны, укрепляющие гражданское единство, нашедшие свое уникальное, самобытное проявление в духовном, историческом и культурном развитии многонационального народа России.

Программа воспитания предусматривает приобщение детей к традиционным ценностям российского общества - жизнь, достоинство, права и свободы человека, патриотизм, гражданственность, служение Отечеству и ответственность за его судьбу, высокие нравственные идеалы, крепкая семья, созидательный труд, приоритет духовного над материальным, гуманизм, милосердие, справедливость, коллективизм, взаимопомощь и взаимоуважение, историческая память и преемственность поколений, единство народов России.

Вся система ценностей российского народа находит отражение в содержании воспитательной работы ДОУ, в соответствии с возрастными особенностями детей.

Ценности Родина и природа лежат в основе патриотического направления воспитания.

Ценности милосердие, жизнь, добро лежат в основе духовно-нравственного направления воспитания

Ценности человек, семья, дружба, сотрудничество лежат в основе социального направления воспитания. 9) Ценность познание лежит в основе познавательного направления воспитания.

Ценности жизнь и здоровье лежат в основе физического и оздоровительного направления воспитания.

Ценность труд лежит в основе трудового направления воспитания.

Ценности культура и красота лежат в основе эстетического направления воспитания.

Целевые ориентиры воспитания следует рассматривать как возрастные характеристики возможных достижений ребёнка, которые коррелируют с портретом выпускника ДОУ и с традиционными ценностями российского общества.

С учётом особенностей социокультурной среды, в которой воспитывается ребёнок, в Программе воспитания находит отражение взаимодействие всех субъектов воспитательных отношений. Реализация Программы воспитания предполагает социальное партнерство ДОУ с другими учреждениями образования и культуры (музеи, театры, библиотеки, и другое), в том числе системой дополнительного образования детей.

Структура Программы воспитания включает три раздела: целевой, содержательный и организационный.

Пояснительная записка не является частью рабочей Программы воспитания в ДОУ.

Целевой раздел Программы воспитания

Цели и задачи воспитания

Общая цель воспитания в ДОУ - личностное развитие каждого ребёнка с учётом его индивидуальности и создание условий для позитивной социализации детей на основе традиционных ценностей российского общества, что предполагает:

- 1) формирование первоначальных представлений о традиционных ценностях российского народа, социально приемлемых нормах и правилах поведения;
- 2) формирование ценностного отношения к окружающему миру (природному и социокультурному), другим людям, самому себе;
- 3) становление первичного опыта деятельности и поведения в соответствии с традиционными ценностями, принятыми в обществе нормами и правилами.

Общие задачи воспитания в ДОУ:

- 1) содействовать развитию личности, основанному на принятых в обществе представлениях о добре и зле, должном и недопустимом;
- 2) способствовать становлению нравственности, основанной на духовных отечественных традициях, внутренней установке личности поступать согласно своей совести;
- 3) создавать условия для развития и реализации личностного потенциала ребёнка, его готовности к творческому самовыражению и саморазвитию, самовоспитанию;
- 4) осуществлять поддержку позитивной социализации ребёнка посредством проектирования и принятия уклада, воспитывающей среды, создания воспитывающих общностей.

Направления воспитания

Направление воспитания	Ценности	Цель
Патриотическое	Родина, природа	Содействовать формированию у ребенка личностной позиции наследника традиций и культуры, защитника Отечества и творца (созидателя), ответственного за будущее своей страны.
Духовно-нравственное	Жизнь, милосердие, добро	Формирование способности к духовному развитию, нравственному самосовершенствованию, индивидуально-ответственному поведению.
Социальное	Человек, семья, дружба, сотрудничество	Формирование ценностного отношения детей к семье, другому человеку, развитие дружелюбия, умения находить общий язык с другими людьми.
Познавательное	Познание	Формирование ценности познания. Ценность познание лежит в основе познавательного направления воспитания
Физическое и оздоровительное	Здоровье, жизнь	Формирование ценностного отношения детей к здоровому образу жизни, овладение элементарными гигиеническими навыками и правилами безопасности.
Трудовое	Труд	Формирование ценностного отношения детей к труду, трудолюбию и приобщение ребенка к труду.
Эстетическое	Культура и красота	Способствовать становлению у ребенка ценностного отношения к красоте

Целевые ориентиры воспитательной работы для детей младенческого и раннего возраста (до 3 лет)

Направление воспитания	Ценности	Показатели
Патриотическое	Родина, природа	Проявляющий привязанность, любовь к семье, близким, окружающему миру
Социальное	Человек, семья, дружба, сотрудничество	Способный понять и принять, что такое «хорошо» и «плохо». Проявляющий интерес к другим детям и способный бесконфликтно играть рядом с ними. Проявляющий позицию «Я сам!». Доброжелательный, проявляющий сочувствие, доброту. Испытывающий чувство удовольствия в случае одобрения и чувство огорчения в случае неодобрения со стороны взрослых. Способный к самостоятельным (свободным) активным действиям в общении. Способный общаться с другими людьми с помощью вербальных и невербальных средств общения.
Познавательное	Знание	Проявляющий интерес к окружающему миру и активность в поведении и деятельности.
Физическое и оздоровительное	Здоровье	Выполняющий действия по самообслуживанию: моет руки, самостоятельно ест, ложится спать и т. д. Стремящийся быть опрятным. Проявляющий интерес к физической активности. Соблюдающий элементарные правила безопасности в быту, в ОО, на природе.

Трудовое	Труд	Поддерживающий элементарный порядок в окружающей обстановке. Стремящийся помогать взрослому в доступных действиях. Стремящийся к самостоятельности в самообслуживании, в быту, в игре, в продуктивных видах деятельности.
Этико-эстетическое	Культура и красота	Эмоционально отзывчивый к красоте. Проявляющий интерес и желание заниматься продуктивными видами деятельности.

**Целевые ориентиры воспитательной работы для детей дошкольного возраста
(до 8 лет)**

Направления воспитания	Задачи	Содержание деятельности	Показатели
Патриотическое	<p>1) формирование любви к родному краю, родной природе, родному языку, культурному наследию своего народа;</p> <p>2) воспитание любви, уважения к своим национальным особенностям и чувства собственного достоинства как представителя своего народа;</p> <p>3) воспитание уважительного отношения к гражданам России в целом, своим соотечественникам и согражданам, представителям всех народов России, к ровесникам, родителям, соседям, старшим, другим людям вне зависимости от их этнической принадлежности;</p> <p>4) воспитание любви к родной природе, природе своего края, России, понимания единства природы и людей и бережного ответственного отношения к природе.</p>	<p>При реализации указанных задач воспитатель ДОО должен сосредоточить свое внимание на нескольких основных направлениях воспитательной работы:</p> <p>ознакомлении детей с историей, героями, культурой, традициями России и своего народа;</p> <p>организации коллективных творческих проектов, направленных на приобщение детей к российским общенациональным традициям;</p> <p>формировании правильного и безопасного поведения в природе, осознанного отношения к растениям, животным, к последствиям хозяйственной деятельности человека.</p>	<p>Любящий свою малую родину и имеющий представление о своей стране, испытывающий чувство привязанности к родному дому, семье, близким людям.</p>

<p>Социальное</p>	<p>1) Формирование у ребенка представлений о добре и зле, позитивного образа семьи с детьми, ознакомление с распределением ролей в семье, образами дружбы в фольклоре и детской литературе, примерами сотрудничества и взаимопомощи людей в различных видах деятельности (на материале истории России, ее героев), милосердия и заботы. Анализ поступков самих детей в группе в различных ситуациях.</p> <p>2) Формирование навыков, необходимых для полноценного существования в обществе: эмпатии (сопереживания), коммуникабельности, заботы, ответственности, сотрудничества, умения договариваться, умения соблюдать правила.</p> <p>3) Развитие способности поставить себя на место другого как проявление личностной зрелости и преодоление детского эгоизма.</p>	<p>При реализации данных задач воспитатель ДОО должен сосредоточить свое внимание на нескольких основных направлениях воспитательной работы:</p> <p>организовывать сюжетно-ролевые игры (в семью, в команду и т. п.), игры с правилами, традиционные народные игры и пр.;</p> <p>воспитывать у детей навыки поведения в обществе;</p> <p>учить детей сотрудничать, организуя групповые формы в продуктивных видах деятельности;</p> <p>учить детей анализировать поступки и чувства – свои и других людей;</p> <p>организовывать коллективные проекты заботы и помощи;</p> <p>создавать доброжелательный психологический климат в группе.</p>	<p>Различающий основные проявления добра и зла, принимающий и уважающий ценности семьи и общества, правдивый, искренний, способный к сочувствию и заботе, к нравственному поступку, проявляющий задатки чувства долга: ответственность за свои действия и поведение; принимающий и уважающий различия между людьми.</p> <p>Освоивший основы речевой культуры.</p> <p>Дружелюбный и доброжелательный, умеющий слушать и слышать собеседника, способный взаимодействовать со взрослыми и сверстниками на основе общих интересов и дел.</p>
<p>Познавательное</p>	<p>1) развитие любознательности, формирование опыта познавательной инициативы;</p> <p>2) формирование ценностного отношения к взрослому как источнику знаний;</p> <p>3) приобщение ребенка к культурным способам познания (книги, интернет-источники,</p>	<p>совместная деятельность воспитателя с детьми на основе наблюдения, сравнения, проведения опытов (экспериментирования), организации походов и экскурсий, просмотра доступных для восприятия ребенка познавательных фильмов, чтения</p>	<p>Любознательный, наблюдательный, испытывающий потребность в самовыражении, в том числе творческом, проявляющий активность, самостоятельность, инициативу в познавательной, игровой, коммуникативной и</p>

	дискуссии и др.).	и просмотра книг; организация конструкторской и продуктивной творческой деятельности, проектной и исследовательской деятельности детей совместно со взрослыми; организация насыщенной и структурированной образовательной среды, включающей иллюстрации, видеоматериалы, ориентированные на детскую аудиторию; различного типа конструкторы и наборы для экспериментирования.	продуктивных видах деятельности и в самообслуживании, обладающий первичной картиной мира на основе традиционных ценностей российского общества.
Физическое и оздоровительное	обеспечение построения образовательного процесса физического воспитания детей (совместной и самостоятельной деятельности) на основе здоровьесберегающих технологий, и обеспечение условий для гармоничного физического и эстетического развития ребенка; закаливание, повышение сопротивляемости к воздействию условий внешней среды; укрепление опорно-двигательного аппарата; развитие двигательных способностей, обучение двигательным навыкам и умениям; формирование элементарных представлений в области физической культуры, здоровья и	Формирование у дошкольников культурно-гигиенических навыков является важной частью воспитания культуры здоровья . Воспитатель должен формировать у дошкольников понимание того, что чистота лица и тела, опрятность одежды отвечают не только гигиене и здоровью человека, но и социальным ожиданиям окружающих людей. Особенность культурно-гигиенических навыков заключается в том, что они должны формироваться на протяжении всего пребывания ребенка в ДОО. В формировании культурно-гигиенических навыков режим	Владеющий основными навыками личной и общественной гигиены, стремящийся соблюдать правила безопасного поведения в быту, социуме (в том числе в цифровой среде), природе.

	<p>безопасного образа жизни; организация сна, здорового питания, выстраивание правильного режима дня; воспитание экологической культуры, обучение безопасности жизнедеятельности. Направления деятельности воспитателя: организация подвижных, спортивных игр, в том числе традиционных народных игр, дворовых игр на территории детского сада; создание детско-взрослых проектов по здоровому образу жизни; введение оздоровительных традиций в ДОО.</p>	<p>дня играет одну из ключевых ролей. Привыкая выполнять серию гигиенических процедур с определенной периодичностью, ребенок вводит их в свое бытовое пространство, и постепенно они становятся для него привычкой. Формируя у детей культурно-гигиенические навыки, воспитатель ДОО должен сосредоточить свое внимание на нескольких основных направлениях воспитательной работы: формировать у ребенка навыки поведения во время приема пищи; формировать у ребенка представления о ценности здоровья, красоте и чистоте тела; формировать у ребенка привычку следить за своим внешним видом; включать информацию о гигиене в повседневную жизнь ребенка, в игру. Работа по формированию у ребенка культурно-гигиенических навыков должна вестись в тесном контакте с семьей.</p>	
Трудовое	<p>1) Ознакомление с доступными детям видами труда взрослых и воспитание</p>	<p>показать детям необходимость постоянного труда в повседневной жизни,</p>	<p>Понимающий ценность труда в семье и в обществе на основе уважения к людям</p>

	<p>положительного отношения к их труду, познание явлений и свойств, связанных с преобразованием материалов и природной среды, которое является следствием трудовой деятельности взрослых и труда самих детей.</p> <p>2) Формирование навыков, необходимых для трудовой деятельности детей, воспитание навыков организации своей работы, формирование элементарных навыков планирования.</p> <p>3) Формирование трудового усилия (привычки к доступному дошкольнику напряжению физических, умственных и нравственных сил для решения трудовой задачи).</p>	<p>использовать его возможности для нравственного воспитания дошкольников;</p> <p>воспитывать у ребенка бережливость (беречь игрушки, одежду, труд и старания родителей, воспитателя, сверстников), так как данная черта непременно сопряжена с трудолюбием;</p> <p>предоставлять детям самостоятельность в выполнении работы, чтобы они почувствовали ответственность за свои действия;</p> <p>собственным примером трудолюбия и занятости создавать у детей соответствующее настроение, формировать стремление к полезной деятельности;</p> <p>связывать развитие трудолюбия с формированием общественных мотивов труда, желанием приносить пользу людям.</p>	<p>труда, результатам их деятельности, проявляющий трудолюбие при выполнении поручений и в самостоятельной деятельности.</p>
<p>Этико-эстетическое</p>	<p>1) формирование культуры общения, поведения, этических представлений;</p> <p>2) воспитание представлений о значении опрятности и красоты внешней, ее влиянии на внутренний мир человека;</p> <p>3) развитие предпосылок ценностно-смыслового восприятия и понимания произведений искусства,</p>	<p>учить детей уважительно относиться к окружающим людям, считаться с их делами, интересами, удобствами;</p> <p>воспитывать культуру общения ребенка, выражающуюся в общительности, этикет вежливости, предупредительности, сдержанности, умении вести себя в общественных местах;</p>	<p>Способный воспринимать и чувствовать прекрасное в быту, природе, поступках, искусстве, стремящийся к отображению прекрасного в продуктивных видах деятельности, обладающий зачатками художественно-эстетического вкуса.</p>

	<p>явлений жизни, отношений между людьми;</p> <p>4) воспитание любви к прекрасному, уважения к традициям и культуре родной страны и других народов;</p> <p>5) развитие творческого отношения к миру, природе, быту и к окружающей ребенка действительности;</p> <p>формирование у детей эстетического вкуса, стремления окружать себя прекрасным, создавать его</p> <p>становление у ребенка ценностного отношения к красоте. Эстетическое воспитание через обогащение чувственного опыта и развитие эмоциональной сферы личности влияет на становление нравственной и духовной составляющей внутреннего мира ребенка.</p>	<p>воспитывать культуру речи: называть взрослых на «вы» и по имени и отчеству; не перебивать говорящих и выслушивать других; говорить четко, разборчиво, владеть голосом;</p> <p>воспитывать культуру деятельности, что подразумевает умение обращаться с игрушками, книгами, личными вещами, имуществом ДОО;</p> <p>умение подготовиться к предстоящей деятельности, четко и последовательно выполнять и заканчивать ее, после завершения привести в порядок рабочее место, аккуратно убрать все за собой; привести в порядок свою одежду.</p> <p>выстраивание взаимосвязи художественно-творческой деятельности самих детей с воспитательной работой через развитие восприятия, образных представлений, воображения и творчества;</p> <p>уважительное отношение к результатам творчества детей, широкое включение их произведений в жизнь ДОО;</p> <p>организацию выставок, концертов, создание эстетической развивающей среды и др.;</p> <p>формирование чувства прекрасного на основе</p>	
--	--	---	--

		<p>восприятия художественного слова на русском и родном языке; реализация вариативности содержания, форм и методов работы с детьми по разным направлениям эстетического воспитания.</p>	
--	--	---	--

Содержательный раздел Программы воспитания

Уклад образовательной организации

Уклад, в качестве установившегося порядка жизни образовательного учреждения, определяет мировосприятие, гармонизацию интересов и возможностей совместной деятельности детских, взрослых и детско-взрослых общностей в пространстве дошкольного образования.

Уклад ДОУ - это ее необходимый фундамент, основа и инструмент воспитания.

Уклад задает и удерживает ценности воспитания для всех участников образовательных отношений: руководителя ДОУ, воспитателей и специалистов, вспомогательного персонала, воспитанников, родителей (законных представителей), субъектов социокультурного окружения образовательного учреждения.

Уклад МБДОУ опирается на базовые национальные ценности, традиции региона и образовательного учреждения, задает культуру поведения сообществ, учитывает специфику и конкретные формы организации распорядка дня, соблюдение оптимального двигательного режима, разумное чередование и сочетание умственных, эмоциональных и физических нагрузок в специально организованной деятельности детей, совместной со взрослыми, а также самостоятельной деятельности. Обязательно выделено время для восприятия художественной литературы, утреннего и вечернего круга.

Ключевыми элементами уклада МБДОУ №36 «Яблонька» значатся:

- ✓ безопасные условия организации воспитательного процесса,
- ✓ принятие действующих норм, правил поведения, этикета, нравственных ценностей во взаимодействии между детьми и педагогами, педагогами и родителями, между детьми, включая нормы общения участников образовательных отношений в социальных сетях,
- ✓ атмосфера эмоционального комфорта и благополучия,
- ✓ организация различных видов детской деятельности (организованной, совместной), создание условий для самореализации воспитанников в самостоятельной деятельности, конкурсном движении,
- ✓ сложившиеся традиции ДОУ, группы,
- ✓ созданная в ДОУ, группах развивающая предметно-пространственная среда, эстетика и дизайн оформления в повседневной жизни, к событийным мероприятиям,

- ✓ наличие интереса у взрослых и детей (сообщества),
- ✓ участие в творческих конкурсах, соревнованиях, фестивалях, мероприятиях, социально значимых акциях регионального, областного уровня.

Программа воспитания МБДОУ № 36 «Яблонька» построена на основе духовно-нравственных и социокультурных ценностей, принятых в обществе правил и норм поведения в интересах человека, семьи, общества и опирается на следующие **принципы**:

1) *Принцип гуманизма.* Приоритет жизни и здоровья человека, прав и свобод личности, воспитание взаимоуважения, трудолюбия, гражданственности, патриотизма, ответственности, правовой культуры, бережного отношения к природе и окружающей среде, рационального природопользования.

2) *Принцип ценностного единства и совместности.* Единство ценностей и смыслов воспитания, разделяемых всеми участниками образовательных отношений, содействие, сотворчество и сопереживание, взаимопонимание и взаимное уважение.

3) *Принцип культуросообразности.* Воспитание основывается на культуре и традициях России, включая культурные особенности региона.

4) *Принцип следования нравственному примеру.* Пример как метод воспитания позволяет расширить нравственный опыт ребенка, побудить его к внутреннему диалогу, пробудить в нем нравственную рефлексию, обеспечить возможность выбора при построении собственной системы ценностных отношений, продемонстрировать ребенку реальную возможность следования идеалу в жизни.

5) *Принципы безопасной жизнедеятельности.* Защищенность важных интересов личности от внутренних и внешних угроз, воспитание через призму безопасности и безопасного поведения.

6) *Принцип совместной деятельности ребенка и взрослого.* Значимость совместной деятельности взрослого и ребенка на основе приобщения к культурным ценностям и их освоения.

7) *Принципы инклюзивного образования.* Организация образовательного процесса, при которой все дети, независимо от их физических, психических, интеллектуальных, культурно-этнических, языковых и иных особенностей, включены в общую систему образования.

Данные принципы реализуются в укладе ДОУ.

Образ ДОУ, её особенности, символика, внешний имидж

МБДОУ №36 «Яблонька» – это учреждение с многолетней историей, и в тоже время современное, динамично развивающееся образовательное учреждение, в котором сохраняются лучшие традиции прошлого, осуществляется стремление к современному и инновационному будущему. Главная особенность организации деятельности в ДОУ на современном этапе - это уход от учебной деятельности, повышение статуса игры, как основного вида деятельности детей дошкольного возраста; включение в процесс эффективных форм работы с детьми: ИКТ, проектной деятельности, игровых, проблемно-обучающих ситуаций в рамках интеграции образовательных областей.

Муниципальное бюджетное дошкольное образовательное учреждение детский сад № 36 «Яблонька» (далее – Детский сад) расположено в жилом районе города вдали от производящих предприятий и торговых мест. Здания Детского сада построены по типовому проекту.

Проектная наполняемость на 280 мест 1 корпус и мест 2 корпус. Общая площадь здания 7004,7 кв. м. 1 корпус и 4907,8 кв. м. во 2 корпусе. ДОУ обеспечивает получение дошкольного образования, присмотр и уход за воспитанниками в возрасте от 1,6 лет до прекращения образовательных отношений. В ДОУ функционирует 28 групп общеразвивающей направленности, 1 группа для детей с тяжелыми нарушениями речи и 1 группа для детей с задержкой психического развития.

Режим работы: пятидневная неделя в течение календарного года. Время работы: 7.00-19.00 с понедельника по пятницу. Выходные дни: суббота, воскресенье, праздничные дни.

Детский сад имеет территорию с теньевыми навесами для каждой группы, игровым оборудованием, зелеными насаждениями, цветниками, огородом, имеется спортивная площадка, тропа здоровья, метео площадка, музыкальная площадка и космическая площадка

Территория учреждения озеленена деревьями и кустарниками.

Материально-техническая база на хорошем уровне, педагоги имеют высокий профессиональный уровень. Коллектив ДОУ стабильный, способный предоставить качественное образование воспитанникам во взаимодействии с законными представителями и социумом, имеет положительные отзывы, востребован.

Родители воспитанников (законные представители) являются активными участниками образовательной деятельности, в том числе, принимают участие в формировании основной общеобразовательной программы, принимают участие в организации и проведении совместных мероприятий с детьми в МБДОУ (утренники, развлечения, физкультурные праздники, досуги, дни здоровья и др.), создают (принимают участие в деятельности) коллегиальных органов управления, предусмотренных уставом МБДОУ.

Родители воспитанников (законные представители) имеют право обращаться в комиссию по урегулированию споров между участниками образовательных отношений МБДОУ для защиты прав своего ребенка, оказывать посильную помощь, направленную на развитие материальной базы ДО.

Педагогический коллектив детского сада строит свою работу по воспитанию и обучению детей в тесном контакте с семьей. В учреждении изучается контингент родителей, социальный и образовательный статус членов семей воспитанников.

Традиционные события, праздники, мероприятия представляют собой годовой цикл мероприятий, проводимых в различных формах, направленных на реализацию Программы в основной период (с 1 сентября по 31 мая), а также в период летней оздоровительной кампании (соответствует текущему графику функционирования дошкольного отделения в летний период).

Направленность и тематика мероприятий формируется на основе следующих областей:

- ✓ исторические и общественно значимые события;
- ✓ сезонные явления в природе, животный и растительный мир, мир неживой природы;
- ✓ национальные праздники, традиции;
- ✓ тематические недели (моя семья, традиции русского народа);
- ✓ иные темы, связанные с миром человека.

Традиции и ритуалы, особые нормы, этикет ДОО.

Основные традиции воспитательного процесса в МБДОУ №36 «Яблонька»:

Стержнем годового цикла воспитательной работы являются общие для всего детского сада событийные мероприятия, в которых участвуют дети всех возрастных групп. Межвозрастное взаимодействие дошкольников способствует их взаимообучению и взаимовоспитанию. Общение младших по возрасту ребят с более старшими создает благоприятные условия для формирования дружеских отношений, положительных эмоций, проявления уважения, самостоятельности. Это дает большой воспитательный результат, чем прямое влияние педагога.

Детская художественная литература и народное творчество традиционно рассматриваются педагогами ДОО в качестве наиболее доступных и действенных в воспитательном отношении видов искусства, обеспечивающих развитие личности дошкольника в соответствии с общечеловеческими и национальными ценностными установками.

Педагогический коллектив ДОУ ориентирован на организацию разнообразных форм детских сообществ (кружки по интересам, мультстудия, фольклорная группа). Данные сообщества обеспечивают полноценный опыт социализации детей.

Коллективное планирование, разработка и проведение общих мероприятий. В ДОУ существует практика создания творческих групп педагогов, которые оказывают консультативную, психологическую, информационную и технологическую поддержку своим коллегам в вопросах организации воспитательных мероприятий.

Дополнительным воспитательным ресурсом по приобщению дошкольников к истории и культуре своей Отчизны и своего родного края являются мини-уголки, организованные в каждой группе.

Воспитывающая среда ДОО

Воспитывающая среда раскрывает ценности и смыслы, заложенные в укладе. Воспитывающая среда включает совокупность различных условий, предполагающих возможность встречи и взаимодействия детей и взрослых в процессе приобщения к традиционным ценностям российского общества. Пространство, в рамках которого происходит процесс воспитания, называется воспитывающей средой. Основными характеристиками воспитывающей среды являются её содержательная насыщенность и структурированность.

Воспитывающая среда строится по трем линиям:

«от взрослого», который создает предметно-пространственную среду, насыщая ее ценностями и смыслами;

«от совместности ребенка и взрослого»: воспитывающая среда, направленная на взаимодействие ребенка и взрослого, раскрывающего смыслы и ценности воспитания;

«от ребенка»: воспитывающая среда, в которой ребенок самостоятельно творит, живет и получает опыт позитивных достижений, осваивая ценности и смыслы, заложенные взрослым.

Условия для формирования эмоционально-ценностного отношения ребёнка к окружающему миру, другим людям, себе

Для реализации процесса формирования эмоционально-ценностного отношения ребенка к окружающему миру, другим людям воспитатели и специалисты ДОО в своей работе используют разные виды деятельности:

игровая деятельность - дает ребенку почувствовать себя равноправным членом человеческого общества;

коммуникативная - объединяет взрослого и ребенка, удовлетворяет разнообразные потребности ребенка в эмоциональной близости с взрослым;

предметная - удовлетворяет познавательные интересы ребенка в определенный период, помогает ориентировать в окружающем мире;

изобразительная - позволяет ребенку с помощью работы, фантазии вжиться в мир взрослых, познать его и принять в нем участие;

наблюдение - обогащает опыт ребенка, стимулирует развитие познавательных интересов, закрепляет социальные чувства;

проектная - активизирует самостоятельную деятельность ребенка, обеспечивает объединение и интеграцию разных видов деятельности;

конструктивная - дает возможность формировать сложные мыслительные действия, творческое воображение, механизмы управления собственным поведением.

Условия для обретения ребенком первичного опыта деятельности и поступка в соответствии с традиционными ценностями российского общества

ситуации бытового взаимодействия, культурные практики повседневной жизни;

самостоятельная игровая, коммуникативная, художественная деятельность детей;

занятия (в том числе совместные занятия детей и родителей);

социокультурные праздники и досуговые мероприятия;

экскурсии и целевые прогулки;

кружковая работа;

музейная деятельность дошкольного образовательного учреждения;

встречи с интересными людьми — носителями культуры.

Условия для становления самостоятельности, инициативности и творческого взаимодействия в разных детско-взрослых и детско-детских общностях, включая разновозрастное детское сообщество

Развитие самостоятельности включает две стороны: адаптивную (умение понимать существующие социальные нормы и действовать в соответствии с ними) и активную (готовность принимать самостоятельные решения). Дошкольники получают позитивный социальный опыт создания и воплощения собственных замыслов. Дети чувствуют, что их попытки пробовать новое, в том числе и при планировании собственной жизни в течение дня, будут поддержаны взрослыми.

С целью поддержания детской инициативы педагоги регулярно создают ситуации, в которых дошкольники учатся:

при участии взрослого обсуждать важные события со сверстниками;

совершать выбор и обосновывать его (например, детям можно предлагать специальные способы фиксации их выбора);

предъявлять и обосновывать свою инициативу (замыслы, предложения и пр.);

планировать собственные действия индивидуально и в малой группе, команде;

оценивать результаты своих действий индивидуально и в малой группе, команде. Коллектив МБДОУ прилагает усилия, чтобы образовательное учреждение представляло для детей среду, в которой будет возможным приблизить воспитательно-образовательные ситуации к реалиям детской жизни, научить ребенка действовать и общаться в ситуациях, приближенных к жизни.

В группах имеются центры патриотического воспитания, в которых находится материал по ознакомлению с городом, страной, государственной символикой, где дети в условиях ежедневного свободного доступа могут пополнять знания.

Составляющей частью уклада является культура поведения воспитателя в общностях как значимая составляющая уклада. Культура поведения взрослых направлена на *создание воспитывающей среды* как условия решения возрастных задач воспитания. Общая психологическая атмосфера, эмоциональный настрой группы, спокойная обстановка, отсутствие спешки, разумная сбалансированность планов – это необходимые условия нормальной жизни и развития детей.

Педагогические работники МБДОУ соблюдают кодекс нормы профессиональной этики и поведения:

педагог всегда выходит навстречу родителям и приветствует родителей и детей первым;

улыбка - всегда обязательная часть приветствия;

педагог описывает события и ситуации, но не даёт им оценки;

не обвиняет родителей и не возлагает на них ответственность за поведение детей в детском саду;

тон общения педагога с детьми и другими взрослыми ровный и дружелюбный, исключается повышение голоса;

уважительно относится к личности воспитанника;

заинтересованно слушает собеседника и сопереживает ему;

умеет видеть и слышать воспитанника, сопереживать ему;

уравновешен и выдержан в отношениях с детьми;

быстро и правильно оценивает сложившуюся обстановку, но не торопится с выводами о поведении и способностях воспитанников;

сочетает мягкий эмоциональный и деловой тон в отношениях с детьми;

сочетает требовательность с чутким отношением к воспитанникам;

знает возрастные и индивидуальные особенности воспитанников;

соответствует внешнему виду статуса педагогического работника.

Воспитательный процесс осуществляется в течение всего времени пребывания ребенка в ДОУ. Педагоги обеспечивают единство воспитательных, развивающих и обучающих целей и задач, реализация которых осуществляется на развивающих занятиях, организованные педагогом (регламентировано учебным планом), совместной детско-взрослой деятельности (образовательное событие), самостоятельной деятельности в созданных условиях для детских игр. Освоение и закрепление детьми общепринятых норм и правил поведения осуществляется во время режимных моментов.

Программа не предусматривает жесткого регламентирования воспитательного процесса, оставляя педагогам ДОУ пространство для гибкого планирования их деятельности, исходя из условий, потребностей, возможностей и готовности, интересов и инициатив

воспитанников и их семей, педагогов, с учетом современных тенденций дошкольного образования. Педагоги ДОУ использует календарь образовательных событий, приуроченных к государственным и национальным праздникам Российской Федерации, памятным датам и событиям российской истории и культуры на учебный год от Минпросвещения России.

Важной особенностью реализации воспитательного процесса в ДОУ, традицией каждой возрастной группы является *утренний, вечерний круг*, который проводится в форме развивающего диалога.

Утренний круг — это начало дня, когда дети собираются все вместе для того, чтобы вместе порадоваться предстоящему дню, поделиться впечатлениями, узнать новости, обсудить совместные планы, проблемы, договориться о правилах и т. д.

Вечерний круг, который проводится в форме рефлексии – обсуждение с детьми наиболее важных моментов прошедшего дня. Вечерний круг помогает детям научиться осознать и анализировать свои поступки и поступки сверстников. Дети учатся справедливости, взаимному уважению, умению слушать и понимать друг друга.

В МБДОУ образовательный процесс осуществляется в соответствии с требованиями федерального государственного образовательного стандарта дошкольного образования, утвержденного приказом Минобрнауки России от 17.10.2013 № 1155 (далее – ФГОС ДО). В связи с этим обучение и воспитание объединяются в целостный процесс на основе духовно-нравственных и социокультурных ценностей и принятых в обществе правил, и норм поведения в интересах человека, семьи, общества.

Основной целью педагогической работы МБДОУ является формирование общей культуры личности детей, в том числе ценностей здорового образа жизни, развития их социальных, нравственных, эстетических, интеллектуальных, физических качеств, инициативности, самостоятельности и ответственности ребенка, формирования предпосылок учебной деятельности.

Ведущей в воспитательном процессе является игровая деятельность. Игра широко используется как самостоятельная форма работы с детьми и как эффективное средство и метод развития, воспитания и обучения в других организационных формах. Приоритет отдается творческим играм (сюжетно-ролевые, строительно-конструктивные, игры-драматизации и инсценировки, игры с элементами труда и художественно деятельности) и игры с правилами (дидактические, интеллектуальные, подвижные, хороводные т.п.).

Отдельное внимание уделяется самостоятельной деятельности воспитанников. Ее содержание и уровень зависят от возраста и опыта детей, запаса знаний, умений и навыков, уровня развития творческого воображения, самостоятельности, инициативы, организаторских способностей, а также от имеющейся материальной базы и качества педагогического руководства. Организованное проведение этой формы работы обеспечивается как непосредственным, так и опосредованным руководством со стороны воспитателя.

Индивидуальная работа с детьми всех возрастов проводится в свободные часы (во время утреннего приема, прогулок и т.п.) в помещениях и на свежем воздухе. Она организуется с целью активизации пассивных воспитанников, организации дополнительных занятий с отдельными детьми, которые нуждаются в дополнительном внимании и контроле, например, часто болеющими, хуже усваивающими учебный материал при фронтальной работе и т.д.

Воспитательный процесс в МБДОУ организуется в развивающей среде, которая образуется совокупностью природных, предметных, социальных условий и пространством собственного «Я» ребенка. Среда обогащается за счет не только количественного накопления, но и через улучшение качественных параметров: эстетичности, гигиеничности, комфортности, функциональной надежности и безопасности, открытости изменениям и динамичности, соответствия возрастным и половым особенностям детей, проблемной насыщенности и т.п.

Воспитатели заботятся о том, чтобы дети свободно ориентировались в созданной среде, имели свободный доступ ко всем его составляющим, умели самостоятельно действовать в нем, придерживаясь норм и правил пребывания в различных помещениях и пользования материалами, оборудованием.

Приоритетными в воспитательном процессе являются следующие направления развития дошкольников (физическое развитие, художественно – эстетическое развитие). Значительное внимание в воспитании детей уделяется труду, как части нравственного становления. Воспитательная деятельность направлена на формирование эмоциональной готовности к труду, элементарных умений и навыков в различных видах труда, интереса к миру труда взрослых людей. Важным аспектом является индивидуальный и дифференцированный подходы к детской личности (учет интересов, предпочтений, способностей, усвоенных умений, личностных симпатий при постановке трудовых заданий, объединении детей в рабочие подгруппы и т.д.) и моральная мотивация детского труда.

Для МБДОУ важно интегрировать семейное и общественное дошкольное воспитание, сохранить приоритет семейного воспитания, активнее привлекать семьи к участию в учебно-воспитательном процессе. С этой целью проводятся родительские собрания, консультации, беседы и дискуссии, круглые столы, тренинги, викторины, дни открытых дверей, просмотры родителями отдельных форм работы с детьми, кружки, применяются средства наглядной пропаганды (информационные бюллетени, родительские уголки, тематические стенды, фотовыставки и др.), привлекаются родители к проведению праздников, развлечений, походов, экскурсий и др.

Внешними проявлениями уникальности нашего ДОУ является внешняя атрибутика: эмблема ДОУ (логотип «Яблонька») - использование логотипа на официальном сайте учреждения, использование логотипа на информационных стендах в ДОУ, в названии групп. Внешний облик помещений ДОУ эстетически привлекателен и соответствует целям образования: каждое групповое помещение имеет своё индивидуальное оформление.

При реализации Программы коллектив ДОУ принимает во внимание социально-исторические события региона, многонациональный состав населения Сургута и Ханты-Мансийского автономного округа, их быт, культуру и традиции, а также климатические условия региона. Это средняя полоса России: время начала и окончания тех или иных сезонных явлений (листопад, таяние снега, ледоход и т.д.), ярко выраженные особенности холодной зимы и жаркого лета, короткой весны и затяжной осени; состав флоры и фауны; длительность светового дня. С учетом контингента воспитанников, их индивидуальных и возрастных особенностей, социального заказа родителей (законных представителей) воспитанников, социальный состав семей воспитанников, их национальные особенности.

Большую роль в воспитании детей, укреплении дружеских отношений среди сверстников, понимания ценности коллектива взрослых и детей принадлежит сложившимся традициям группы и детского сада в целом.

Общности (сообщества) ДОО

Профессиональная общность В МБДОУ № 36 «Яблонька» сформирована устойчивая система связей и отношений между людьми, единство целей и задач воспитания, реализуемое всеми сотрудниками ДОО. Участники общности (педагогический коллектив) разделяют те ценности, которые заложены в основу Программы. В ДОУ к профессиональным общностям относятся педагогический совет, творческие и рабочие группы, психолого - педагогический консилиум. Основой эффективности такой общности является рефлексия собственной профессиональной деятельности.

Воспитатели, а также другие сотрудники должны:

быть примером в формировании полноценных и сформированных ценностных ориентиров, норм общения и поведения;
мотивировать детей к общению друг с другом, поощрять даже самые незначительные стремления к общению и взаимодействию;
поощрять детскую дружбу, стараться, чтобы дружба между отдельными детьми внутри группы сверстников принимала общественную направленность;

заботиться о том, чтобы дети непрерывно приобретали опыт общения на основе чувства доброжелательности;

содействовать проявлению детьми заботы об окружающих, учить проявлять чуткость к сверстникам, побуждать детей сопереживать, беспокоиться, проявлять внимание к заболевшему товарищу;

воспитывать в детях такие качества личности, которые помогают влиться в общество сверстников (организованность, общительность, отзывчивость, щедрость, доброжелательность и пр.);

учить детей совместной деятельности, насыщать их жизнь событиями, которые сплачивали бы и объединяли ребят;

воспитывать в детях чувство ответственности перед группой за свое поведение.

Профессионально-родительская общность

Она включает сотрудников ДОО и всех взрослых членов семей воспитанников, которых объединяют общие ценности, цели развития и воспитания детей и уважение друг к другу. Основная задача – объединение усилий по воспитанию ребенка в семье и в ДОО. Зачастую поведение ребенка сильно различается дома и в ДОО. Обязательно совместное обсуждение воспитывающими взрослыми особенностей ребенка для выявления и в дальнейшем создания условий, которые необходимы для его оптимального и полноценного развития и воспитания.

В основу совместной деятельности семьи и дошкольного учреждения заложены следующие принципы:

единый подход к процессу воспитания ребёнка;

открытость дошкольного учреждения для родителей;

взаимное доверие во взаимоотношениях педагогов и родителей;

уважение и доброжелательность друг к другу;

дифференцированный подход к каждой семье;

равноценная ответственность родителей и педагогов.

На сегодняшний день в ДОУ осуществляется интеграция общественного и семейного воспитания дошкольников со следующими категориями родителей:

- с семьями воспитанников;

- с будущими родителями.

Детско-взрослая общность является источником и механизмом воспитания ребенка.

Находясь в общности, ребенок сначала приобщается к тем правилам и нормам, которые вносят взрослые в общность, а затем эти нормы усваиваются ребенком и становятся его собственными. Общность строится и задается системой связей и отношений ее участников. В каждом возрасте и каждом случае она будет обладать своей спецификой в зависимости от решаемых воспитательных задач.

Детская общность.

Общество сверстников – необходимое условие полноценного развития личности ребенка. Здесь он непрерывно приобретает способы общественного поведения, под руководством воспитателя учится умению дружно жить, сообща играть, трудиться, заниматься, достигать поставленной цели. Чувство приверженности к группе сверстников рождается тогда, когда ребенок впервые начинает понимать, что рядом с ним такие же, как он сам, что свои желания необходимо соотносить с желаниями других. Педагоги МБДОУ воспитывают у детей навыки и привычки поведения, качества, определяющие характер взаимоотношений ребенка с другими людьми и его успешность в том или ином сообществе. Поэтому так важно придать детским взаимоотношениям дух доброжелательности, развивать у детей стремление и умение помогать как старшим, так и друг другу, оказывать сопротивление плохим поступкам, общими усилиями достигать поставленной цели. Одним из видов детских общностей являются разновозрастные детские общности. В детском саду обеспечивается возможность взаимодействия ребенка, как со старшими, так и с младшими детьми. Включенность ребенка в отношения со старшими, помимо подражания и приобретения нового, рождает опыт послушания, следования общим для всех правилам, нормам поведения и традициям. Отношения с младшими – это возможность для ребенка стать авторитетом и образцом для подражания, а также пространство для воспитания заботы и ответственности.

Задачи воспитания в образовательных областях

Содержание Программы воспитания реализуется в ходе освоения детьми дошкольного возраста всех образовательных областей, обозначенных в ФГОС ДО:

Образовательная область	Ценности	Задачи
«Социально коммуникативное развитие»	«Родина», «Природа», «Семья», «Человек», «Жизнь», «Милосердие», «Добро», «Дружба», «Сотрудничество», «Труд».	воспитание любви к своей семье, своему населенному пункту, родному краю, своей стране; воспитание уважительного отношения к ровесникам, родителям (законным представителям), соседям, другим людям вне зависимости от их этнической принадлежности; воспитание ценностного отношения к культурному наследию своего народа, к нравственным и культурным традициям России; содействие становлению целостной картины мира, основанной на представлениях о добре и зле, прекрасном и безобразном, правдивом и ложном; воспитание социальных чувств и навыков: способности к сопереживанию, общительности, дружелюбия, сотрудничества, умения соблюдать правила, активной личностной позиции. воздание условий для возникновения у ребёнка нравственного, социально значимого поступка, приобретения ребёнком опыта милосердия и заботы; поддержка трудового усилия, привычки к доступному дошкольнику напряжению физических,

		умственных и нравственных сил для решения трудовой задачи; формирование способности бережно и уважительно относиться к результатам своего труда и труда других людей.
«Познавательное развитие»	«Человек», «Семья», «Познание», «Родина» и «Природа»	воспитание отношения к знанию как ценности, понимание значения образования для человека, общества, страны; приобщение к отечественным традициям и праздникам, к истории и достижениям родной страны, к культурному наследию народов России; воспитание уважения к людям - представителям разных народов России независимо от их этнической принадлежности; воспитание уважительного отношения к государственным символам страны (флагу, гербу, гимну); воспитание бережного и ответственного отношения к природе родного края, родной страны, приобретение первого опыта действий по сохранению природы.
«Речевое развитие»	«Культура», «Красота»	владение формами речевого этикета, отражающими принятые в обществе правила и нормы культурного поведения; воспитание отношения к родному языку как ценности, умения чувствовать красоту языка, стремления говорить красиво (на правильном, богатом, образном языке).
«Художественно-эстетическое развитие»	«Красота», «Культура», «Человек», «Природа»	воспитание эстетических чувств (удивления, радости, восхищения, любви) к различным объектам и явлениям окружающего мира (природного, бытового, социокультурного), к произведениям разных видов, жанров и стилей искусства (в соответствии с возрастными особенностями); приобщение к традициям и великому культурному наследию русского народа, шедеврам мировой художественной культуры с целью раскрытия ценностей «Красота», «Природа», «Культура»; становление эстетического, эмоционально-ценностного отношения к окружающему миру для гармонизации внешнего мира и внутреннего мира ребёнка; формирование целостной картины мира на основе интеграции интеллектуального и эмоционально-образного способов его освоения детьми; создание условий для выявления, развития и реализации творческого потенциала каждого ребёнка с учётом его индивидуальности, поддержка его готовности к творческой самореализации и сотворчеству с другими людьми (детьми и взрослыми).
«Физическое развитие»	«Жизнь», «Здоровье»	формирование у ребёнка возрастосообразных представлений о жизни, здоровье и физической культуре; становление эмоционально-ценностного отношения к здоровому образу жизни, интереса к физическим упражнениям, подвижным играм, закаливанию организма, к овладению гигиеническим нормам и правилами;

		воспитание активности, самостоятельности, уверенности, нравственных и волевых качеств.
--	--	--

Работа с родителями (законными представителями) воспитанников

Работа с родителями (законными представителями) детей дошкольного возраста должна строиться на принципах ценностного единства и сотрудничества всех субъектов социокультурного окружения ДОУ.

Цель взаимодействия – объединение усилий педагогов ДОУ и семьи по созданию условий для развития личности ребёнка на основе социокультурных, духовно- нравственных ценностей и правил, принятых в российском обществе.

Задачи взаимодействия педагогического коллектива с семьями воспитанников:

- обеспечение психолого-педагогической поддержки семьи и повышение компетентности родителей (законных представителей) в вопросах воспитания, развития и образования, охраны и укрепления здоровья;
- оказание помощи родителям (законным представителям) в воспитании детей, охране и укреплении их физического и психического здоровья, в развитии индивидуальных способностей и необходимой коррекции нарушений их развития;
- объединение усилия педагогов и семьи по воспитанию дошкольников посредством совместных мероприятий;
- создание возможностей для обсуждения с родителями (законными представителями) детей вопросов, связанных с реализацией программы.

Формат взаимодействия с родителями должен заключаться в следующем: родители и воспитатели не «заказчик» и «исполнитель», а коллеги и партнеры, у которых общая задача — воспитание ребенка, при этом воспитатель, как профессионал, занимает экспертную позицию, а родитель прислушивается к мнению воспитателя и содействует ему по мере сил.

Формы взаимодействия с родителями в рамках решения поставленных задач:

- тестирование, опрос, анкетирование, интервьюирование;
- информационные стенды;
- консультации, беседы, рекомендации;
- онлайн-информирование на сайте ДОУ;
- семинары – практикумы, «круглые столы» и пр.;
- образовательные проекты;
- совместные экскурсии;
- открытые просмотры мероприятий с участием детей;
- День открытых дверей;
- совместные досуги, праздники, концерты и пр.;
- творческие выставки, вернисажи;
- конкурсы;
- экспозиции семейных реликвий, коллекций, традиций;
- благотворительные акции;

- участие в работе Совета родителей, Совета ДОУ, родительских комитетов

Групповые формы работы с семьей:

- общие родительские собрания;
- групповые родительские собрания, Советы родителей;
- консультирование групп родителей по общим темам;
- анкетирование;
- оформление информационных стендов;
- участие и организация выставок, смотров-конкурсов совместного творчества;
- участие в организации мини-музеев и тематических выставок в ДОУ;
- приглашение родителей воспитанников на детские концерты и праздники;
- участие в различных фестивалях, марафонах и акциях в течение года.

Индивидуальные формы работы:

- работа специалистов по запросу родителей для решения проблемных ситуаций, связанных с воспитанием ребенка дошкольного возраста.

- участие родителей в педагогических консилиумах, собираемых в случае возникновения острых проблем, связанных с воспитанием ребенка.

- участие родителей (законных представителей) и других членов семьи дошкольника в реализации проектов и мероприятий воспитательной направленности.

- индивидуальное консультирование родителей (законных представителей) с целью координации воспитательных усилий педагогического коллектива и семьи.

Планируемые результаты сотрудничества ДОУ с семьями воспитанников:

- сформированность у родителей представлений о сфере педагогической деятельности;
- владение родителями практическими умениями и навыками воспитания и обучения детей дошкольного возраста;
- формирование устойчивого интереса родителей к активному включению в общественную деятельность.

Взаимодействие педагогов ДОУ с детьми обеспечивает атмосферу принятия, где каждый ребенок чувствует, что его ценят, принимают таким, какой он есть, всегда выслушают, поймут и помогут.

События образовательной организации

Событие предполагает взаимодействие ребёнка и взрослого, в котором активность взрослого приводит к приобретению ребёнком собственного опыта переживания той или иной ценности. Для того чтобы стать значимой, каждая ценность воспитания должна быть понята, раскрыта и принята ребёнком совместно с другими людьми в значимой для него общности. Этот процесс происходит стихийно, но для того, чтобы вести воспитательную работу, он должен быть направлен взрослым.

Воспитательное событие – это спроектированная взрослым образовательная ситуация. В каждом воспитательном событии педагог продумывает смысл реальных и возможных действий детей и смысл своих действий в контексте задач воспитания. Событием может быть

не только организованное мероприятие, но и спонтанно возникшая ситуация, и любой режимный момент, традиции утренней встречи детей, индивидуальная беседа, общие дела, совместно реализуемые проекты и пр.

Планируемые и подготовленные педагогом воспитательные события проектируются в соответствии с календарным планом воспитательной работы ДОО, группы, ситуацией развития конкретного ребенка.

Проектирование событий в ДОО возможно в следующих формах:

- ✓ разработка и реализация значимых событий в ведущих видах деятельности (детско-взрослый спектакль, построение эксперимента, совместное конструирование, спортивные игры и др.);
- ✓ проектирование встреч, общения детей со старшими, младшими, ровесниками, с взрослыми, с носителями воспитательно значимых культурных практик (искусство, литература, прикладное творчество и т. д.), профессий, культурных традиций народов России;
- ✓ создание творческих детско-взрослых проектов.

Проектирование событий позволяет построить целостный годовой цикл методической работы на основе традиционных ценностей российского общества. Это поможет каждому педагогу создать тематический творческий проект в своей группе и спроектировать работу с группой в целом, с подгруппами детей, с каждым ребенком.

Основой реализации комплексно-тематического принципа построения рабочей программы воспитания являются примерные темы (праздники, события, проекты), которые ориентированы на все направления развития ребенка дошкольного возраста и посвящены различным сторонам человеческого бытия, а также вызывают личностный интерес детей к:

- явлениям нравственной жизни ребенка;
- окружающей природе;
- миру искусства и литературы;
- традиционным для семьи, общества и государства праздничным событиям;
- событиям, формирующим чувство гражданской принадлежности ребенка;
- сезонным явлениям;
- народной культуре и традициям.

К традиционным мероприятиям ДОУ относятся: День знаний, Осенний бал, Новый год, Зимняя спартакиада, Масленица, 8 Марта, День Победы, Выпускной бал, День защиты детей. Ежегодно проходят выставки творческих работ (осень, зима, весна, лето), взрослые и дети принимают участие в конкурсных мероприятиях города и области.

В ДОУ создаются проекты воспитательной направленности. Они могут быть долгосрочными, являясь системообразующей и структурообразующей идеей воспитательной работы в ДОО и семье, или краткосрочными. Проекты месяца разнообразны по тематике, содержанию, организационным формам, при этом каждый проект месяца ориентирован на ценность-доминанту (например, проект сентября «Скоро в школу мы пойдем» предполагает постижение детьми ценности познания, проект марта «Игрушки наших бабушек» нацелен на приобщение детей к ценности Родины). Презентации проектов воспитательной направленности проводятся в утреннее и вечернее время, гибко включаются педагогом в различные образовательные ситуации, в игровую и театрализованную деятельность детей.

Правильно организованные праздники в детском саду — это эффективный инструмент развития и воспитания детей. Главное, чтобы праздник проводился для детей, чтобы он стал захватывающим, запоминающимся событием в жизни каждого ребенка.

Первое условие — разнообразие форматов.

Второе условие — участие родителей.

Третье условие — поддержка детской инициативы.

Общие дела - это события ДОУ, которые обязательно планируются, готовятся, проводятся и анализируются. Это комплекс коллективных, групповых и индивидуальных творческих дел, интересных и значимых для воспитанников, объединяющих их вместе с педагогами в единый коллектив. В ДОУ такими являются:

- ✓ социальные и экологические акции;
- ✓ выставки;
- ✓ проекты;
- ✓ спортивные и оздоровительные мероприятия;
- ✓ конкурсы;
- ✓ выставки;
- ✓ творческие мастерские.

В группах детского сада ежедневно проводятся *утренние и вечерние беседы*, в форме развивающего общения (развивающего диалога). На утреннем круге зарождается и обсуждается новое приключение (образовательное событие), дети договариваются о совместных правилах группы (нормотворчество), обсуждаются «мировые» и «научные» проблемы (развивающий диалог) и т.д. Вечерние беседы проводятся в форме рефлексии — обсуждения с детьми наиболее важных моментов прошедшего дня. Вечерняя беседа помогает детям научиться осознавать и анализировать свои поступки и поступки сверстников. Дети учатся справедливости, взаимному уважению, умению слушать и понимать друг друга.

Прогулка - обязательный элемент режима дня. Правильно организованная и продуманная прогулка помогают решать воспитательно-образовательные задачи:

- ✓ развивает умственные способности и наблюдательность: получают много новых впечатлений и знаний об окружающем; узнают об особенностях сезонных изменений в природе, подмечают связи между различными явлениями, устанавливают элементарную зависимость между явлениями в природе;
- ✓ дает возможность знакомить детей с родным городом, его достопримечательностями, трудом взрослых, которые озеленяют его улицы, строят красивые дома, асфальтируют дороги и т.д.;
- ✓ удовлетворяет естественную биологическую потребность ребенка в движении;
- ✓ дети учатся преодолевать различные препятствия, становятся подвижными, ловкими, смелыми, выносливыми;
- ✓ у детей вырабатываются двигательные умения и навыки, укрепляется мышечная система, повышается жизненный тонус;

✓ на прогулке решаются задачи умственного, нравственного, физического, трудового и эстетического воспитания.

Проводится прогулка два раза в день (в первую и вторую половину дня)

Режимные моменты. Решение воспитательных задач осуществляется при проведении режимных моментов. Режим дня в первую очередь ориентирован на сохранение и укрепление здоровья детей. Успех воспитательной работы зависит от правильной организации режима дня, двигательного, санитарно-гигиенического режимов, всех форм работы с детьми и других факторов. Правильный распорядок дня — это рациональная продолжительность и разумное чередование различных видов деятельности и отдыха детей в течение суток. Основным принципом правильного построения распорядка является его соответствие возрастным психофизиологическим особенностям детей. Распорядок дня в ДОУ основан на определенном ритме и ритуалах, учит детей пониманию состояния своего здоровья, способности регулировать чередование активности и отдыха, концентрации и релаксации. У каждого режимного момента в ДОУ есть собственные задачи. Некоторые моменты являются основными и имеют ведущее значение, а некоторые - переходными, связующими. Но в целом все они взаимосвязаны между собой.

Утренняя встреча детей в саду задаёт настроение ребёнку на весь день. От того, как малыш попрощается с родителем, какое у него будет настроение утром, часто зависит, как в дальнейшем сложится его день.

Подготовка к завтраку, гигиенические процедуры воспитывают у ребенка культуру гигиены, формируют гигиенические навыки.

Завтрак, обед, полдник прививают основу режима питания, сбалансированного рациона, закладывают культуру приёма пищи и нормы поведения за столом;

Зарядка, гимнастика - повышают работоспособность, укрепляют здоровье.

Подвижные коллективные игры учат коммуникации, согласованным действиям, развивают моторику, речь, внимание, память, ловкость и другие навыки.

Игра - это основная образовательная деятельность в дошкольном учреждении.

Задачи сна - разгрузить нервную систему, сменить деятельность с активной на отдых, который очень полезен для детского организма.

Подготовка к прогулке, подготовка ко сну учат ребёнка самостоятельности, аккуратности при одевании или раздевании, формируют дисциплину. Утренняя и вечерняя прогулка - учат наблюдать за природой, окружающим миром, расширяют кругозор, развивают пространственное мышление, укрепляют здоровье.

Образовательная деятельность направлена на развитие знаний, умений и навыков детей в соответствии с возрастом, а также формирование универсальных учебных действий.

Свободная игра - самостоятельная деятельность детей, где они используют все доступные им игровые средства, свободно объединяются и взаимодействуют друг с другом.

Игра – это универсальное, незаменимое средство воспитания. Именно в игре проявляются и развиваются разные стороны личности ребенка, удовлетворяются многие его интеллектуальные и эмоциональные потребности, складывается характер. Именно в играх дети раскрывают свои положительные и отрицательные качества и педагог получает полную возможность влиять должным образом на всех вместе и на каждого в отдельности. Воспитательная роль игры состоит в том, что игры приучают детей жить и работать в коллективе, считаться с интересами товарищей, приходить им на выручку, соблюдать установленные правила, выполнять требования дисциплины.

Свободная деятельность. Роль педагога в свободной деятельности очень важна. От него требуется:

- ✓ обустроить предметно-пространственную среду так, чтобы она провоцировала ребенка на самостоятельные пробы,
- ✓ взаимодействовать с ребенком так, чтобы он как можно больше наблюдал, размышлял, обыгрывал, чтобы через продуктивную деятельность осмыслил свой собственный опыт и содержание,
- ✓ выделять время, чтобы ребенок успевал самостоятельно в своем режиме освоить пласт культуры, в который был введен взрослым,
- ✓ демонстрировать ценность детского замысла,
- ✓ поддерживать ребенка в сложные моменты, когда ему необходима помощь.

Совместная деятельность в образовательных ситуациях Совместная деятельность в образовательных ситуациях является ведущей формой организации совместной деятельности взрослого и ребёнка по освоению ООП ДО, в рамках которой возможно решение конкретных задач воспитания.

Воспитание в образовательной деятельности осуществляется в течение всего времени пребывания ребёнка в ДОО.

Основные виды организации совместной деятельности:

Совместная деятельность в образовательных ситуациях является ведущей формой организации совместной деятельности взрослого и ребёнка по освоению ООП ДО, в рамках которой возможно решение конкретных задач воспитания.

Воспитание в образовательной деятельности осуществляется в течение всего времени пребывания ребёнка в ДОО.

Педагоги МБДОУ используют основные виды организации совместной деятельности, воспитательный потенциал.

Направление	Ценности	Цель	Задачи	Содержание деятельности	Виды и формы деятельности
Патриотическое	Родина, природа.	воспитание в ребенке нравственных качеств, чувства любви, интереса к России, своему краю, малой родине, своему народу и народу России в целом (гражданский патриотизм), ответственности, трудолюбия;	- формирование любви к родному краю, родной природе, родному языку, культурному наследию своего народа; - воспитание любви, уважения к своим национальным особенностям и чувства собственного достоинства как представителя своего народа; - воспитание уважительного отношения к гражданам России в целом, своим	Воспитательная работа по патриотическому направлению воспитания связана со структурой самого понятия «патриотизм». Ее содержание определяется через следующие взаимосвязанные компоненты: - когнитивно-смысловой, связанный со знаниями об истории России, своего края, духовных и культурных традиций и достижений многонационального народа России; - эмоционально-ценностный,	- ознакомление детей с историей, героями, культурой, традициями России и своего народа; 206 - организация коллективных творческих проектов, направленных на приобщение детей к российским общенациональным традициям; - организация экскурсий, походов, смотров, соревнований, праздников, викторин, вставок и пр.; - формировании правильного и безопасного поведения в природе, осознанного отношения

		ощущения принадлежности к своему народу.	соотечественникам и согражданам, представителям всех народов России, к ровесникам, родителям, соседям, старшим, другим людям вне зависимости от их этнической принадлежности; -воспитание любви к родной природе, природе своего края, России, понимания единства природы и людей и бережного ответственного отношения к природе.	характеризующийся любовью к Родине – России, уважением к своему народу, народу России в целом; - регуляторно-волевой, обеспечивающий укоренение знаний в духовных и культурных традициях своего народа, деятельность на основе понимания ответственности за настоящее и будущее своего народа, России.	к растениям, животным, к последствиям хозяйственной деятельности человека.
Социальное	семья, дружба, человек и сотрудничество.	формирование его ценностного отношения к семье, другому человеку, развитии дружелюбия, создания условий для реализации в обществе.	-формирование у ребенка представлений о добре и зле, позитивного образа семьи с детьми, ознакомление с распределением ролей в семье, образами дружбы в фольклоре и детской литературе, примерами сотрудничества и взаимопомощи людей в различных видах деятельности (на материале истории России, ее героев), милосердия и заботы; -анализ поступков самих детей в группе в различных ситуациях; -формирование навыков,	В дошкольном детстве ребенок открывает личность другого человека и его значение в собственной жизни и жизни людей. Он начинает осваивать все многообразие социальных отношений и социальных ролей. Он учится действовать сообща, подчиняться правилам, нести ответственность за свои поступки, действовать в интересах семьи, группы. Формирование правильного ценностно-смыслового отношения ребенка к социальному окружению невозможно без грамотно выстроенного	- организация сюжетно-ролевых игр (в семью, в команду и т.п.), игр с правилами, традиционных народных игр и пр.; - проведение праздников, конкурсов, выставок и пр.; - разработка и реализация проектов; - воспитание у детей навыков поведения в обществе; - обучение детей сотрудничеству, использование групповых форм в продуктивных видах деятельности; - обучение детей анализу поступков и чувств – своих и других людей; - организация коллективных проектов заботы и помощи;

			необходимых для полноценного существования в обществе: эмпатии (сопереживания), коммуникабельности, заботы, ответственности, сотрудничества, умения договариваться, умения соблюдать правила; -развитие способности поставить себя на место другого как проявление личностной зрелости и преодоление детского эгоизма.	воспитательного процесса, в котором обязательно должна быть личная социальная инициатива ребенка в детско-взрослых и детских общностях. Важным аспектом является формирование у дошкольника представления о мире профессий взрослых, появление к моменту подготовки к школе положительной установки к обучению в школе как важному шагу взросления.	- создание доброжелательного психологического климата в детском коллективе; - использование возможностей социокультурной среды для достижения целей воспитания.
Познавательное	Знания	формирование ценности познания.	развитие любознательности, формирование опыта познавательной инициативы; -формирование ценностного отношения к взрослому как источнику знаний; -приобщение ребенка к культурным способам познания (книги, интернет-источники, дискуссии и др.).	Содержание познавательного направления воспитания направлено на формирование целостной картины мира, в которой интегрировано ценностное, эмоционально окрашенное отношение к миру, людям, природе, деятельности человека.	- совместная деятельность воспитателя с детьми на основе наблюдения, сравнения, проведения опытов (экспериментирования), организации походов и экскурсий, просмотра доступных для восприятия ребенка познавательных фильмов, чтения и просмотра книг; - организация конструкторской и продуктивной творческой деятельности, проектной и исследовательской деятельности детей совместно со взрослыми; - организация насыщенной и структурированной

					образовательной среды, включающей иллюстрации, видеоматериалы, ориентированные на детскую аудиторию; различного типа конструкторы и наборы для экспериментирования.
Физическое и оздоровительное	Здоровье	сформирование навыков здорового образа жизни	- обеспечение физического воспитания детей (совместной и самостоятельной деятельности) на основе здоровьесберегающих технологий, обеспечение условий для их гармоничного физического и эстетического развития; -закаливание детей, повышение их сопротивляемости к воздействию условий внешней среды; -укрепление опорно-двигательного аппарата детей; - развитие их двигательных способностей, обучение двигательным навыкам и умениям; - формирование у детей	Физическое развитие и освоение ребенком своего тела происходит в виде любой двигательной активности: выполнение бытовых обязанностей, игр, ритмики и танцев, творческой деятельности, спорта, прогулок. Содержание деятельности по данному направлению направлено на формирование и развитие навыков здорового образа жизни, где безопасность жизнедеятельности лежит в основе всего. Формирование у дошкольников культурно-гигиенических навыков является важной частью воспитания у них культуры здоровья. Особенность культурно-гигиенических	- организация подвижных, спортивных игр, в т.ч. традиционных народных игр, дворовых игр на территории организации; - реализация детско-взрослых проектов по здоровому образу жизни; - введение оздоровительных традиций в организации; - использование здоровьесберегающих технологий; - организация закаливания детей; - формирование культурно-гигиенических навыков детей в режиме дня; - формирование у ребенка навыков поведения во время приема пищи; - формирование у ребенка представления о ценности здоровья, красоте и чистоте тела; - формирование у ребенка

			<p>элементарных представлений в области физической культуры, здоровья и безопасного образа жизни;</p> <ul style="list-style-type: none"> - организация сна, здорового питания, выстраивание правильного режима дня; - воспитание экологической культуры, обучение безопасности жизнедеятельности. 	<p>навыков заключается в том, что они должны формироваться на протяжении всего пребывания ребенка в МБДОУ. В формировании культурно-гигиенических навыков режим дня играет одну из ключевых ролей. Работа по формированию у ребенка культурно-гигиенических навыков должна вестись в тесном контакте с семьей.</p>	<p>привычки следить за своим внешним видом;</p> <ul style="list-style-type: none"> - включение информации о гигиене в повседневную жизнь ребенка, в игру.
Трудовое	Труд	<p>формирование ценностного отношения детей к труду, трудолюбия, а также их приобщение к труду.</p>	<ul style="list-style-type: none"> -ознакомление с доступными детям видами труда взрослых и воспитание положительного отношения к их труду; -познание явлений и свойств, связанных с преобразованием материалов и природной среды, которое является следствием трудовой деятельности взрослых и труда самих детей; - формирование навыков, необходимых для трудовой деятельности детей, воспитание у них навыков 	<p>С дошкольного возраста каждый ребенок обязательно должен принимать участие в труде, и те несложные обязанности, которые он выполняет в детском саду и в семье, должны стать повседневными. Только при этом условии труд оказывает на детей определенное воспитательное воздействие и подготавливает их к осознанию его нравственной стороны.</p>	<ul style="list-style-type: none"> - демонстрация и объяснение детям необходимости постоянного труда в повседневной жизни; - воспитание у детей бережливости (беречь игрушки, одежду, труд и старания родителей, педагогов, сверстников); - предоставление детям самостоятельности в выполнении работы, воспитание ответственности за собственные действия; - воспитание у детей стремления к полезной деятельности, демонстрация собственного трудолюбия и занятости;

			<p>организации своей работы, формирование элементарных навыков планирования;</p> <p>-формирование у детей привычки трудового усилия (привычки к доступному дошкольнику напряжению физических, умственных и нравственных сил для решения трудовой задачи).</p>		<ul style="list-style-type: none"> - формирование общественных мотивов труда, желанием приносить пользу людям; - приобретение материалов, оборудования, электронных образовательных ресурсов (в т.ч. развивающих компьютерных игр) и средств воспитания детей дошкольного возраста; - организация экскурсий для знакомства с различными профессиями; - проведение конкурсов, выставок на тему труда; - подготовка и реализации проектов; - задействование потенциала режимных моментов в трудовом воспитании детей.
<p>Этико-эстетическое</p>	<p>культура и красота</p>	<p>формирование ценностного отношения детей к культуре и красоте, формирование у них эстетического вкуса, развитие стремления создавать прекрасное.</p>	<p>-формирование культуры общения, поведения, этических представлений;</p> <p>- воспитание представлений о значении опрятности и внешней красоты, ее влиянии на внутренний мир человека;</p> <p>- развитие предпосылок ценностно-смыслового восприятия и понимания произведений искусства,</p>	<p>Эстетическое воспитание через обогащение чувственного опыта и развитие эмоциональной сферы личности влияет на становление нравственной и духовной составляющей внутреннего мира ребенка. Культура поведения в своей основе имеет глубоко социальное нравственное чувство – уважение к</p>	<ul style="list-style-type: none"> - выстраивание взаимосвязи художественно-творческой деятельности самих детей с воспитательной работой через развитие восприятия, образных представлений, воображения и творчества; - уважительное отношение к результатам творчества детей, широкое включение их произведений в жизнь организации;

			<p>явлений жизни, отношений между людьми;</p> <p>-воспитание любви к прекрасному, уважения к традициям и культуре родной страны и других народов;</p> <p>- развитие творческого отношения к миру, природе, быту и к окружающей ребенка действительности;</p> <p>-формирование у детей эстетического вкуса, стремления окружать себя прекрасным, создавать его.</p>	<p>человеку, к законам человеческого общества.</p> <p>Культура отношений является делом не столько личным, сколько общественным.</p> <p>Конкретные представления о культуре поведения усваиваются ребенком вместе с опытом поведения, с накоплением нравственных представлений.</p> <p>Для того чтобы формировать у детей культуру поведения, воспитатель должен сосредоточить свое внимание на нескольких основных направлениях воспитательной работы:</p> <p>- учить детей уважительно относиться к окружающим людям, считаться с их делами, интересами, удобствами; - воспитывать культуру общения ребенка, выражающуюся в общительности, этикет вежливости, предупредительности, сдержанности, умении вести себя в общественных местах; - воспитывать культуру речи:</p>	<p>- организация выставок, концертов, создание эстетической развивающей среды и др.;</p> <p>- формирование чувства прекрасного на основе восприятия художественного слова на русском и родном языке;</p> <p>- реализация вариативности содержания, форм и методов работы с детьми по разным направлениям эстетического воспитания;</p> <p>- воспитание культуры поведения.</p>
--	--	--	--	--	--

				<p>называть взрослых на «вы» и по имени и отчеству; не перебивать говорящих и выслушивать других; говорить четко, разборчиво, владеть голосом;</p> <p>- воспитывать культуру деятельности, что подразумевает умение обращаться с игрушками, книгами, личными вещами, имуществом; умение подготовиться к предстоящей деятельности, четко и последовательно выполнять и заканчивать ее, после завершения привести в порядок рабочее место, аккуратно убрать все за собой; привести в порядок свою одежду.</p>	
--	--	--	--	---	--

К основным видам организации совместной деятельности в образовательных ситуациях в ДОУ можно отнести (в соответствии с Федеральной образовательной программой, стр.186 п.29.3.5.3):

- ситуативная беседа, рассказ, советы, вопросы;
- социальное моделирование, воспитывающая (проблемная) ситуация, составление рассказов из личного опыта;
- чтение художественной литературы с последующим обсуждением и выводами, сочинение рассказов, историй, сказок, заучивание и чтение стихов наизусть;
- разучивание и исполнение песен, театрализация, драматизация, этюды- инсценировки;
- рассматривание и обсуждение картин и книжных иллюстраций, просмотр видеороликов, презентаций, мультфильмов;
- организация выставок (книг, репродукций картин, тематических или авторских, детских поделок и тому подобное),
- экскурсии (в музей, в общеобразовательную организацию и тому подобное), посещение спектаклей, выставок;
- игровые методы (игровая роль, игровая ситуация, игровое действие и другие);

- демонстрация собственной нравственной позиции педагогом, личный пример педагога, приучение к вежливому общению, поощрение (одобрение, тактильный контакт, похвала, поощряющий взгляд).

Организация предметно-пространственной среды

Реализация воспитательного потенциала предметно-пространственной среды может предусматривать совместную деятельность педагогов, обучающихся, других участников образовательных отношений по её созданию, поддержанию, использованию в воспитательном процессе.

РППС отражает ценности, на которых строится программа воспитания, способствует их принятию и раскрытию ребенком.

Среда включает знаки и символы России, Ханты-Мансийского автономного округа-Югра, города Сургута.

Среда отражает региональные, этнографические, конфессиональные и другие особенности социокультурных условий, в которых находится организация.

Среда в детском саду экологична, природосообразна и безопасна.

Среда обеспечивает ребенку возможность общения, игры и совместной деятельности. Отражает ценность семьи, людей разных поколений, радость общения с семьей.

Среда обеспечивает ребенку возможность познавательного развития, экспериментирования, освоения новых технологий, раскрывает красоту знаний, необходимость научного познания, формирует научную картину мира.

Среда обеспечивает ребенку возможность посильного труда, а также отражает ценности труда в жизни человека и государства (портреты членов семей воспитанников, героев труда, представителей профессий и пр.). Результаты труда ребенка могут быть отражены и сохранены в среде.

Среда обеспечивает ребенку возможности для укрепления здоровья, раскрывает смысл здорового образа жизни, физической культуры и спорта.

Среда предоставляет ребенку возможность погружения в культуру России, знакомства с особенностями региональной культурной традиции.

Вся среда дошкольной организации гармонична и эстетически привлекательная.

Наполняемость развивающей предметно-пространственной среды МБДОУ № 36 «Яблонька» обеспечивает целостность воспитательного процесса в рамках реализации программы воспитания:

- ✓ подбор художественной литературы;
- ✓ подбор видео и аудиоматериалов;
- ✓ подбор наглядно-демонстрационного материала (картины, плакаты, тематические иллюстрации и т.п.);
- ✓ наличие демонстрационных технических средств (проектор, экран, телевизор, ноутбук, колонки и т.п.);
- ✓ подбор оборудования для организации игровой деятельности (атрибуты для сюжетно-ролевых, театральных, дидактических игр);
- ✓ подбор оборудования для организации детской трудовой деятельности (самообслуживание, бытовой труд, ручной труд).

В группах создана полноценная развивающая предметно-пространственная среда, соответствующая возрастным особенностям воспитанников, эстетическим и гигиеническим требованиям. В групповых помещениях мебель стандартная, соответствует ростовым показателям. У каждого ребенка имеется индивидуальный шкаф для раздевания, ячейка для полотенца, кровать. Группы постепенно пополняются современным игровым оборудованием, современными информационными стендами. РППС всех помещений достаточно насыщена, выдержана мера «необходимого и достаточного» для каждого вида деятельности, стимулируют процесс развития и саморазвития, социализации и коррекции

воспитанников. В детском саду не только уютно, красиво, удобно и комфортно детям, но и созданная развивающая среда открывает нашим воспитанникам весь спектр возможностей, направляет усилия детей на эффективное использование отдельных ее элементов.

Состояние материальной и технической базы учреждения обеспечивает реализацию основной общеобразовательной – образовательной программы дошкольного образования и Программы воспитания детей дошкольного возраста, обеспечивает организацию жизни детей в образовательном учреждении, способствует сохранению и укреплению здоровья дошкольников.

В помещении детского сада есть дополнительные помещения для работы с детьми, предназначенные для поочередного использования всеми или несколькими детскими группами (музыкальный зал, физкультурный зал, кабинет педагога-психолога, кабинет учителя – логопеда, музей, кабинет учителя-дефектолога, а также сопутствующие помещения (медицинского назначения, пищеблока, прачечной) и служебно-бытовые помещения для персонала.

Развивающая – предметно пространственная среда полностью соответствует требованиям ФГОС ДО и учитываются все принципы ее построения: содержательно насыщена, трансформируема, полифункциональна, вариативна, доступна и безопасна.

Перечень конкретных позиций (пособий и атрибутов) *из Федеральной образовательной программы (стр.187, 29.3.6.):*

1) *знаки и символы государства, региона, населенного пункта и ДОУ:* информационные стенды с символикой РФ, Ханты-Мансийского автономного округа-Югра, города Сургута;

2) *компоненты среды, отражающие региональные, этнографические и другие особенности социокультурных условий, в которых находится ДОУ:*

географические карты, глобус, макеты достопримечательностей города, книги, альбомы по ознакомлению с народностями России, лэпбук «Мой край-Югра», коллекция мини-кукл в национальных костюмах, предметы быта; уголок «Краеведения и патриотизма» в каждой группе.

3) *компоненты среды, отражающие экологичность, природосообразность и безопасность:*

географическая карта климатических зон, животного и растительного мира, глобус, энциклопедии, детская художественная литература, иллюстрации о животном и растительном мире планеты, жизни людей разных стран, природы и пр.

макет проезжей части, макет светофора, дорожных знаков, настольно-дидактические игры, пособия, фото проблемных ситуаций, атрибуты к сюжетно – ролевым играм

оформлены «Уголок безопасности», «Уголок природы».

4) *компоненты среды, обеспечивающие детям возможность общения, игры и совместной деятельности:*

игровая детская мебель для сюжетно-ролевых игр с необходимыми предметами-заместителями, виды театра, элементы для драматизации, театрализованных игр, ряженья, различные виды конструктора: напольный (мягкие модули) и настольный (деревянный, магнитный, модульный, пластмассовый, металлический и пр.).

игровые центры с необходимым материалом по основным направлениям развития.

5) *компоненты среды, отражающие ценность семьи, людей разных поколений, радость общения с семьей:*

материал для сюжетно-ролевых игр,

дидактические, настольно-печатные игры, открытки, иллюстрации, фото.

б) *компоненты среды, обеспечивающие ребёнку возможность познавательного развития, экспериментирования, освоения новых технологий, раскрывающие красоту знаний, необходимость научного познания, формирующие научную картину мира:*

предметы для опытно-экспериментальной деятельности – магниты, увеличительные стёкла, весы, микроскоп, природный и бросовый материал, центр «Песка и воды», коллекции ткани, бумаги, камней, дидактические игры по экологическому воспитанию и пр.

игровые наборы, игрушки, предметы-заместители для игровой деятельности,

конструкторы с различными способами соединения деталей, мозаика, лото, домино различной тематики, демонстрационный и раздаточный материал для обучения детей счёту, развития представлений о величине и форме предметов, дидактические, логические игры, пазлы, коврограф «Ларчик» В.В. Воскобовича, комплект игр Б.П. Никитиных, часы различные.

схемы, планы, макеты помещений для ориентировки в пространстве, на плоскости, в тетради.

7) *компоненты среды, обеспечивающие ребёнку возможность посильного труда, а также отражающие ценности труда в жизни человека и государства:*

картинки, схемы последовательности одевания, раздевания, выполнения трудовых действий, сервировки стола и др., уголки дежурства, наглядны пособиями,

дидактическое пособие «Профессии», «Орудия труда».

правила безопасности в группе, при выполнении трудовых действий в природе, самообслуживании, хозяйственно-бытовом и пр.

8) *компоненты среды, обеспечивающие ребёнку возможности для укрепления здоровья, раскрывающие смысл здорового образа жизни, физической культуры и спорта:*

музыкально-спортивный зал, спортивная площадка на территории,

инвентарь для выполнения основных движений, ОРУ, маты,

инвентарь, оборудование для спортивных игр на территории,

атрибуты для проведения подвижных игр, маски, включая народные игры, игры-эстафеты,

картотеки спортивных, подвижных и народных игр.

9) *компоненты среды, предоставляющие ребёнку возможность погружения в культуру России, знакомства с особенностями традиций многонационального российского народа:*

подборка книг, репродукций, иллюстраций по истории города, страны

игры, наглядные пособия для ознакомления с культурой и бытом народов Поволжья, России,

образцы (предметы, иллюстрации) предметов народного быта, национальных костюмов,

альбомы, игрушки с различными росписями.

При выборе материалов и игрушек для ППС администрация МБДОУ ориентируется на продукцию отечественных и территориальных производителей. Игрушки, материалы и оборудование соответствуют возрастным задачам воспитания детей дошкольного возраста и имеют документы, подтверждающие соответствие требованиям безопасности.

Социокультурный контекст. Социальное партнерство

Реализация воспитательного потенциала социального партнерства предусматривает:

✓ участие представителей организаций-партнеров в проведении отдельных мероприятий (дни открытых дверей, государственные и региональные, праздники, торжественные мероприятия и тому подобное);

- ✓ проведение на базе организаций-партнеров различных мероприятий, событий и акций воспитательной направленности;
- ✓ участие представителей организаций-партнеров в проведении акций воспитательной направленности;
- ✓ реализация различных проектов воспитательной направленности, совместно разрабатываемых детьми, родителями (законными представителями) и педагогами с организациями-партнерами.

Педагогический коллектив МБДОУ № 36 «Яблонька» осуществляет деловое, практическое и научно - консультативное сотрудничество с различными организациями.

№ п/п	Организация	Цель взаимодействия
1	МК КДОУ	Осуществление методического сопровождения ДОУ; координация деятельности проектной площадки; участие в методических мероприятиях на городском уровне
2	ТПМПК	Диагностика речевого и психического развития детей, выдача заключений Проведение диагностики и консультирования детей и родителей, методическое сопровождение педагогов- психологов и учителей - логопедов
3	Сур ГУ, СурГПУ	Повышение квалификации педагогов ДОУ.
4	Поликлиника №4	Обеспечение медицинского обслуживания воспитанников
5	МБОУ СОШ №29	Создание комплекса непрерывного образования, осуществление преемственности в обучении и воспитании детей
6	МБДОУ города Сургута	Обмен опытом работы
7	Библиотека № 11	Приобщение детей к чтению: экскурсии, участие в мероприятиях (конкурсах, международных акциях и т.д.)
8	ДХШ	
9	ДШИ	
10	Театр	

МБДОУ № 36 «Яблонька» открыт, взаимодействует с внешней средой, развивается, реагирует на ее запросы.

Календарный план воспитательной работы на учебный год представлен в приложении ОПДО ДО

IV. ОРГАНИЗАЦИОННЫЙ РАЗДЕЛ

4.1. Психолого-педагогические условия реализации Программы

Успешная реализация Программы обеспечивается следующими психолого-педагогическими условиями:

- ✓ признание детства как уникального периода в становлении человека, понимание неповторимости личности каждого ребенка, принятие воспитанника таким, какой он есть, со всеми его индивидуальными проявлениями; проявление уважения к развивающейся личности, как высшей ценности, поддержка уверенности в собственных возможностях и способностях у каждого воспитанника;
- ✓ решение образовательных задач с использованием как новых форм организации процесса образования (проектная деятельность, образовательная ситуация, образовательное событие, обогащенные игры детей в центрах активности, проблемно-обучающие ситуации в рамках интеграции образовательных областей и другое), так и традиционных (фронтальные, подгрупповые, индивидуальные занятия). При этом занятие рассматривается как дело, занимательное и интересное детям, развивающее их; деятельность, направленная на освоение детьми одной или нескольких образовательных областей, или их интеграцию с использованием разнообразных педагогически обоснованных форм и методов работы, выбор которых осуществляется педагогом;
- ✓ обеспечение преемственности содержания и форм организации образовательного процесса в ДОО, в том числе дошкольного и начального общего уровней образования (опора на опыт детей, накопленный на предыдущих этапах развития, изменение форм и методов образовательной работы, ориентация на стратегический приоритет непрерывного образования - формирование умения учиться);
- ✓ учет специфики возрастного и индивидуального психофизического развития обучающихся (использование форм и методов, соответствующих возрастным особенностям детей; видов деятельности, специфических для каждого возрастного периода, социальной ситуации развития);
- ✓ создание развивающей и эмоционально комфортной для ребенка образовательной среды, способствующей эмоционально-ценностному, социально-личностному, познавательному, эстетическому развитию ребенка и сохранению его индивидуальности, в которой ребенок реализует право на свободу выбора деятельности, партнера, средств и прочее;
- ✓ построение образовательной деятельности на основе взаимодействия взрослых с детьми, ориентированного на интересы и возможности каждого ребенка и учитывающего социальную ситуацию его развития;
- ✓ индивидуализация образования (в том числе поддержка ребенка, построение его образовательной траектории) и оптимизация работы с группой детей, основанные на результатах педагогической диагностики (мониторинга);

- ✓ оказание ранней коррекционной помощи детям с ООП, в том числе с ОВЗ на основе специальных психолого-педагогических подходов, методов, способов общения и условий, способствующих получению ДО, социальному развитию этих детей, в том числе посредством организации инклюзивного образования;
- ✓ совершенствование образовательной работы на основе результатов выявления запросов родительского и профессионального сообщества;
- ✓ психологическая, педагогическая и методическая помощь и поддержка, консультирование родителей (законных представителей) в вопросах обучения, воспитания и развития детей, охраны и укрепления их здоровья;
- ✓ вовлечение родителей (законных представителей) в процесс реализации образовательной программы и построение отношений сотрудничества в соответствии с образовательными потребностями и возможностями семьи обучающихся;
- ✓ формирование и развитие профессиональной компетентности педагогов, психолого-педагогического просвещения родителей (законных представителей) обучающихся;
- ✓ непрерывное психолого-педагогическое сопровождение участников образовательных отношений в процессе реализации Программы в ДОО, обеспечение вариативности его содержания, направлений и форм, согласно запросам родительского и профессионального сообществ;
- ✓ взаимодействие с различными социальными институтами (сферы образования, культуры, физкультуры и спорта, другими социально-воспитательными субъектами открытой образовательной системы), использование форм и методов взаимодействия, востребованных современной педагогической практикой и семьей, участие всех сторон взаимодействия в совместной социально значимой деятельности;
- ✓ использование широких возможностей социальной среды, социума как дополнительного средства развития личности, совершенствования процесса ее социализации;
- ✓ предоставление информации о Программе семье, заинтересованным лицам, вовлеченным в образовательную деятельность, а также широкой общественности;
- ✓ обеспечение возможностей для обсуждения Программы, поиска, использования материалов, обеспечивающих ее реализацию, в том числе в информационной среде.

4.2. Описание особенностей организации развивающей предметно-пространственной среды ДОУ

Для организации образовательной деятельности учреждение располагает необходимым набором площадей, технических помещений, групповых комнат, кабинетов специалистов.

Центральное отопление, водоснабжение, канализация, сантехническое оборудование в удовлетворительном состоянии. Учреждение обеспечено необходимыми помещениями в соответствии с санитарными требованиями; необходимой мебели для данного числа воспитанников.

В целях безопасной работы детский сад оснащен тревожной кнопкой с выходом на пульт 01, установлена АПС. Территория ограждена металлическим забором, имеет наружное освещение и видеонаблюдение.

Территория детского сада озеленена насаждениями по всему периметру. На территории учреждения имеются различные виды деревьев и кустарников, газоны, клумбы и цветники. Силами сотрудников и родителей посажены деревья.

Площадки оборудованы разнообразными малыми формами. Имеются спортивные площадки и спортивный комплекс.

Центральное отопление, водоснабжение, канализация, сантехническое оборудование в удовлетворительном состоянии. Учреждение обеспечено необходимыми помещениями в соответствии с санитарными требованиями; необходимой мебели для данного числа воспитанников. Дошкольное учреждение располагает групповыми комнатами со спальнями и приемными, музыкальным залом, спортивным залом, бассейном, тренажёрным залом, кабинетом заведующего, методиста, психолога, логопеда, ИЗО студии, компьютерным классом, зимним садом, студией интерактивного оборудования, сенсорной комнатой, пищеблоком, прачкой. Все имеющиеся помещения и площади максимально используются в педагогическом процессе.

Для каждой возрастной группы имеется игровая площадка, оформленная в соответствии с программными и возрастными требованиями.

- ✓ Участки.
- ✓ Игровая площадка - для 13 групп на 1 корпусе и для 16 групп на 2 корпусе
- ✓ Спортивная площадка - 2
- ✓ территория по обучению ПДД – 1

Наличие специально оборудованных помещений для организации образовательного процесса

Назначение	Функциональное использование
Спортивный зал	Утренняя гимнастика
	НОД по физической культуре.
Музыкальный зал	Утренняя гимнастика
	НОД по музыкальной деятельности
	Досуговые мероприятия, праздники, развлечения
Кабинет учителя-логопеда	Индивидуальные и подгрупповые занятия по коррекции речи воспитанников
	Занятия с неорганизованными детьми из консультативного центра

	Консультации с родителями.
	Консультации с педагогами.
Кабинет педагога-психолога	Индивидуальные и групповые занятия педагога-психолога с воспитанниками, нуждающимися в коррекционной работе.
	Консультации с родителями.
	Консультации с педагогами.
Кабинет учителя-дефектолога	Индивидуальные и групповые занятия с воспитанниками, нуждающимися в коррекционной работе.
	Консультации с родителями.
	Консультации с педагогами.
Методический кабинет	Консультации с педагогами и родителями

Одно из фундаментальных положений Программы – это необходимость разделения пространства в помещении группы и на участке. В группе, ориентированной на ребенка, важнейшую роль играет тщательно продуманная и безопасно организованная среда развития, которая позволяет педагогам осуществлять на практике цели и задачи Программы и применять лично-ориентированные технологии обучения.

Пространство каждой возрастной группы организовано в виде «центров активности», оснащенных большим количеством развивающих материалов (книги, игрушки, материалы для творчества, развивающее оборудование и пр.). Все предметы доступны детям, что позволяет дошкольникам выбирать интересные для себя занятия, чередовать их в течение дня, а педагогу дает возможность эффективно организовывать образовательный процесс с учетом индивидуальных особенностей детей. В МБДОУ сформировано профессиональное взаимодействие педагогов с детьми, основанное на субъектном отношении педагога к ребенку, индивидуальном подходе, учете зоны ближайшего развития, доброжелательном отношении к ребенку, мотивационном подходе. Образовательный процесс включает совместную деятельность взрослого и детей, и свободную самостоятельную деятельность воспитанников. Учтена гендерная специфика развития детей дошкольного возраста. Организовано тесное взаимодействие образовательного учреждения с родителями (законными представителями) воспитанников, с целью успешного освоения воспитанниками основной общеобразовательной программы дошкольного образования. Оснащение образовательно-воспитательного процесса обеспечивает возможность осуществление образовательной деятельности, присмотра и ухода за детьми, организации совместной и самостоятельной деятельности воспитанников, проведению режимных моментов, организации разнообразной игровой деятельности. Группы оборудованы с учетом полоролевой специфики, предметно-развивающая среда обеспечена общим и специфическим материалом для мальчиков и для девочек.

Предметно-развивающая среда создана с учетом принципа интеграции образовательных областей. Материалы и оборудование для одной образовательной области могут использоваться для реализации других образовательных областей. Все оборудование отвечает санитарно-эпидемиологическим нормам и правилам, гигиеническим, педагогическим и эстетическим требованиям. Игрушки соответствуют регламенту о безопасности продукции, предназначенной для детей. Предметно-развивающая среда образовательного учреждения соответствует принципам информативности, вариативности, полифункциональности, педагогической целесообразности и трансформируемости.

4.3. Материально-техническое обеспечение ОПДО ДОУ, обеспеченность методическими материалами и средствами обучения.

В ДОО созданы материально-технические условия, обеспечивающие:

- ✓ возможность достижения обучающимися планируемых результатов освоения Программы;
- ✓ выполнение ДОО требований санитарно-эпидемиологических правил и гигиенических нормативов, содержащихся в СП 2.4.3648-20, СанПиН 2.3/2.4.3590-20 «Санитарно-эпидемиологические требования к организации общественного питания населения», утвержденных постановлением Главного государственного санитарного врача Российской Федерации от 27 октября 2020 г. N 32 (зарегистрировано Министерством юстиции Российской Федерации 11 ноября 2020 г., регистрационный N 60833), действующим до 1 января 2027 года (далее - СанПиН 2.3/2.4.3590-20), СанПиН 1.2.3685-21:

к условиям размещения организаций, осуществляющих образовательную деятельность;

- оборудованию и содержанию территории;
- помещениям, их оборудованию и содержанию;
- естественному и искусственному освещению помещений;
- отоплению и вентиляции;
- водоснабжению и канализации;
- организации питания;
- медицинскому обеспечению;
- приему детей в организации, осуществляющих образовательную деятельность;
- организации режима дня;
- организации физического воспитания;
- личной гигиене персонала;

- ✓ выполнение ДОО требований пожарной безопасности и электробезопасности;

- ✓ выполнение ДОО требований по охране здоровья обучающихся и охране труда работников ДОО.

ДОО оснащена полным набором оборудования для различных видов детской деятельности в помещении и на участках, игровыми и физкультурными площадками, озелененной территорией.

ДОО имеет необходимое оснащение и оборудование для всех видов воспитательной и образовательной деятельности обучающихся (в т.ч. детей с ОВЗ и детей-инвалидов), педагогической, административной и хозяйственной деятельности:

Развивающая предметно-пространственная среда дошкольного учреждения:

1. *Содержательно-насыщена.* Соответствует возрастным возможностям детей и содержанию Программы. Организация образовательного пространства и разнообразие материалов, оборудования и инвентаря (в здании и на участке) обеспечивают:

- ✓ игровую, познавательную, исследовательскую и творческую активность всех воспитанников, экспериментирование с доступными детям материалами (в том числе с песком и водой);

- ✓ двигательную активность, в том числе развитие крупной и мелкой моторики, участие в подвижных играх и соревнованиях;

- ✓ эмоциональное благополучие детей во взаимодействии с предметно-пространственным окружением;

- ✓ возможность самовыражения детей.

2. *Трансформируемая.* Предполагает возможность изменений предметно-пространственной среды в зависимости от образовательной ситуации, в том числе от меняющихся интересов и возможностей детей.

3. *Полифункциональная,* что предполагает:

- ✓ возможность разнообразного использования различных составляющих предметной среды (детской мебели, матов, мягких модулей, ширм и т.д.);

- ✓ наличие в учреждении полифункциональных (не обладающих жестко закрепленным способом употребления) предметов, в том числе природных материалов, пригодных для использования в разных видах детской активности (в том числе в качестве предметов-заместителей в детской игре).

4. *Вариативная,* что предполагает:

- ✓ наличие в учреждении различных пространств (для игры, конструирования, уединения и пр.), а также разнообразных материалов, игр, игрушек и оборудования, обеспечивающих свободный выбор детей;

- ✓ периодическую сменяемость игрового материала, появление новых предметов, стимулирующих игровую, двигательную, познавательную и исследовательскую активность детей.

5. *Доступная,* что предполагает:

- ✓ доступность для воспитанников всех помещений, где осуществляется образовательная деятельность;

- ✓ свободный доступ детей к играм, игрушкам, материалам, пособиям, обеспечивающим все основные виды детской

активности;

✓ исправность и сохранность материалов и оборудования.

б. *Безопасная*, что предполагает соответствие всех ее элементов требованиям по обеспечению надежности и безопасности их использования.

Основными элементами предметно-пространственной составляющей являются архитектурно-ландшафтные и природно-экологические объекты; игровые и спортивные площадки и их оборудование; игровые пространства, оснащенные тематическими наборами игрушек, игровыми материалами; аудиовизуальные и информационные средства воспитания и обучения и др.

В состав предметно-игрового компонента входят: крупное организующее игровое поле; игровое оборудование; игровая атрибутика разного рода, игровые материалы. Все компоненты развивающей предметной среды увязываются между собой по содержанию, масштабу, художественному решению.

Дошкольное учреждение имеет материалы и оборудование для полноценного развития детей в разных образовательных областях.

Для полноценного *физического развития, охраны и укрепления здоровья* детей имеются: прогулочные участки со специальным оборудованием (физкультурным инвентарем, верандой), в помещении — спортивный зал (включающий оборудование для ходьбы, бега, прыжков, катания, бросания, лазанья, общеразвивающих упражнений), тренажёрный зал, бассейн, кабинет для медицинского осмотра, физкультурные центры в группах.

Для *познавательного развития* имеются материалы трех типов (объекты для исследования в реальном действии, образно-символический материал и нормативно-знаковый материал (например, телескоп, бинокль-корректор, детские мини-лаборатории, головоломки-конструкторы); материалы для сенсорного развития (вкладыши — формы, объекты для сериации). Данная группа материалов включает и природные объекты, в процессе действий с которыми дети могут познакомиться с их свойствами и научиться различным способам упорядочивания их (коллекции минералов, плодов и семян растений и т. д.).

Группа образно-символического материала представлена специальными наглядными пособиями, репрезентирующими детям мир вещей и событий; математические мульти-разделители, цифры, магнитные демонстрационные плакаты для счета; центры опытно-экспериментальной деятельности, конструирования, дидактических и развивающих игр, книжный уголок.

Для *социально-коммуникативного развития*: игровое оборудование в группах и на участках, включает предметы оперирования (для сюжетной игры), игрушки (персонажи и маркеры (знаки) игрового пространства); материал для игр с правилами (материал для игр на физическое развитие и умственное развитие).

Для *речевого развития*: театрализованные, речевые и логопедические центры, центры для настольно-печатных игр.

Для *художественно-эстетического развития*: изостудия, музыкальный зал, центр творчества в группах, специальное оборудование (доска для рисования мелом и маркером, фланелеграф, магнитные планшеты, доска для размещения работ по лепке и строительный материал, детали конструкторов, бумага разных цветов и фактуры, а также природные и бросовые материалы и др.).

Средства реализации Программы. Для всестороннего развития детей в каждой возрастной группе должна быть создана развивающая среда с учетом возрастных и индивидуальных особенностей воспитанников, специфики их образовательных потребностей и интересов. Особое место занимают в ней средства реализации Программы — совокупность материальных и идеальных объектов. Общепринято их деление на:

- демонстрационные (применяемые взрослым) и раздаточные (используемые детьми);
- визуальные (для зрительного восприятия), аудиальные (для слухового восприятия), аудиовизуальные (для зрительно-слухового восприятия);
- естественные (натуральные) и искусственные (созданные человеком);
- реальные (существующие) и виртуальные (не существующие, но возможные) и др.

Содержание Программы дошкольного учреждения имеет деятельностьную основу. В связи с этим, для обучения и развития детей в пяти областях используются средства реализации программы, которые направлены на развитие деятельности детей:

- двигательной (оборудование для ходьбы, бега, ползания, лазанья, прыгания, занятий с мячом и др.);
- игровой (игры, игрушки);
- коммуникативной (дидактический материал);
- чтения (восприятия) художественной литературы (книги для детского чтения, в том числе аудиокниги, иллюстративный материал);
- познавательно-исследовательской (натуральные предметы для исследования и образно-символический материал, в том числе макеты, карты, модели, картины и др.);
- трудовой (оборудование и инвентарь для всех видов труда);
- продуктивной (оборудование и материалы для лепки, аппликации, рисования и конструирования, в том числе строительный материал, конструкторы, природный и бросовый материал);
- музыкально-художественной (детские музыкальные инструменты, дидактический материал и др.).

Применяются не только традиционные (книги, игрушки, картинки и др.), но и современные, а также перспективные дидактические средства, основанные на достижениях технологического прогресса (электронные образовательные ресурсы).

Примерный перечень литературных, музыкальных, художественных и кинематографических произведений для реализации Программы

Примерный перечень художественной литературы

От 1 года до 2 лет

Малые формы фольклора: «Баю-бай, баю-бай...», «Большие ноги...», «Водичка, водичка...», «Еду-еду к бабе, к деду...», «Как у нашего кота...», «Киска, киска, киска, брысь!..», «Курочка», «Ладушки, ладушки!..», «Наши уточки с утра...», «Пальчик-мальчик...», «Петушок, петушок...», «Пошел кот под мосток...», «Радуга-дуга...», «Сорока, сорока...».

Русские народные сказки: «Козлятки и волк» (обработка К. Д. Ушинского), «Колобок» (обработка К. Д. Ушинского), «Золотое яичко» (обработка К. Д. Ушинского), «Маша и медведь» (обработка М. А. Булатова), «Репка» (обработка К. Д. Ушинского), «Теремок» (обработка М. А. Булатова).

Поэзия: Александрова Зинаида Николаевна «Прятки», «Топотушки», Барто Агния Львовна «Бычок», «Мячик», «Слон», «Мишка», «Грузовик», «Лошадка», «Кораблик», «Самолет» (из цикла «Игрушки»), «Кто как кричит», «Птичка», Берестов Валентин Дмитриевич «Курица с цыплятами», Благинина Елена Александровна «Аленушка», Жуковский Василий Андреевич «Птичка», Ивенсен Маргарита Ильинична «Поглядите, зайка плачет», Клокова Мария «Мой конь», «Гоп-гоп», Лагздынь Гайда Рейнгольдовна «Зайка, зайка, попляши!», Маршак Самуил Яковлевич «Слон», «Тигренок», «Совята» (из цикла «Детки в клетке»), Токмакова Ирина Петровна «Байники», А. Орлова «Пальчики-мальчики», А.Усачев «Рукавичка», Е.Григорьева «Солнце», К. Стрельникова «Кряк-кряк», Г.Лагздынь «Крохотули».

Проза: Александрова Зинаида Николаевна «Хрюшка и Чушка», Пантелеев Л. «Как поросенок говорить научился», Сутеев Владимир Григорьевич «Цыпленок и утенок», Чарушин Евгений Иванович «Курочка» (из цикла «Большие и маленькие»), Чуковский Корней Иванович «Цыпленок», Ф. Брукс «Маша и Миша».

От 2 до 3 лет

Малые формы фольклора: «А байники-байники», «Бежала лесочком лиса с кузовочком...», «Большие ноги», «Водичка, водичка», «Вот и люди спят», «Дождик, дождик, полно лить...», «Заяц Егорка...», «Идет коза рогатая», «Из-за леса, из-за гор...», «Катя, Катя...», «Кисонька-мурысонька...», «Наша Маша маленька...», «Наши уточки с утра», «Огуречик, огуречик...», «Ой ду-ду, ду-ду, ду-ду! Сидит ворон на дубу», «Поехали, поехали», «Пошел котик на Торжок...», «Тили-бом!...», «Уж ты, радуга-дуга», «Улитка, улитка...», «Чики, чики, кички...».

Русские народные сказки: «Заюшкина избушка» (обработка О. Капицы), «Как коза избушку построила» (обработка М. А. Булатова), «Кот, петух и лиса» (обработка М. Боголюбовской), «Лиса и заяц» (обработка В. Даля), «Маша и медведь» (обработка М. А. Булатова), «Снегурушка и лиса» (обработка А.Н. Толстого).

Фольклор народов мира: «Бу-бу, я рогатый», лит. сказка (обработка Ю. Григорьева); «В гостях у королевы», «Разговор», англ. нар. песенки (пер. и обработка С. Маршака); «Ой ты заюшка-пострел...», пер. с молд. И. Токмаковой; «Рукавичка», укр. нар. сказка (обработка Е. Благиной); «Снегирек», пер. с нем. В. Викторова, «Три веселых братца», пер. с нем. Л. Яхнина; «Ты, собачка, не лай...», пер. с молд. И. Токмаковой; «У солнышка в гостях», словацк. нар. сказка (пер. и обраб. С. Могилевской и Л. Зориной).

Произведения поэтов и писателей России:

Поэзия: Аким Яков Лазаревич «Мама»; Александрова Зинаида Николаевна «Гули-гули», «Арбуз»; Барто Агния, Барто Павел «Девочка-ревушка»; Берестов Валентин Дмитриевич «Веселое лето», «Мишка, мишка, лежебока», «Котенок», «Воробушки»; Введенский Александр Иванович «Мышка»; Лагздынь Гайда Рейнгольдовна «Петушок»; Лермонтов Михаил Юрьевич «Спи, младенец...» (из стихотворения «Казачья колыбельная»); Маршак Самуил Яковлевич «Сказка о глупом мышонке»; Мошкова Эмма Эфраимовна «Приказ» (в сокр.), «Мчится поезд»; Пикулева Нина Васильевна «Лисий хвостик», «Надувала кашка шар...»; Плещеев Алексей Николаевич «Травка зеленеет...»; Пушкин Александр Сергеевич «Ветер, ветер!...» (из «Сказки о мертвой царевне и семи богатырях»); Саконская Нина Павловна «Где мой пальчик?»; Сапгир Генрих Вениаминович «Кошка»; Хармс Даниил Иванович «Кораблик»; Чуковский Корней Иванович «Федотка», «Путаница», М. Бородинская «Мама, вот и я!», Г.Дядина «Сколько лучиков у солнца?», Э.Мошкова «Добежали до вечера», А.Орлова «У машины есть водитель».

Проза: Бианки Виталий Валентинович «Лис и мышонок»; Калинина Надежда Дмитриевна «Как Вася ловил рыбу», «В лесу» (из книги «Летом»), «Про жука», «Как Саша и Алеша пришли в детский сад»; Павлова Нина Михайловна «Земляничка», «На машине»; Сутеев Владимир Григорьевич «Кто сказал «мяу?»», «Под грибом»; Тайц Яков Моисеевич «Кубик на кубик», «Впереди всех», «Волк», «Поезд»; Толстой Лев Николаевич «Три медведя», «Тетя дала Варе меду», «Слушай меня, пес...», «Была у Насти кукла», «Петя ползал и стал на ножки», «Спала кошка на крыше...», «Был у Пети и Миши конь...»; Ушинский Константин Дмитриевич «Васька», «Петушок с семьей», «Уточка»; Чуковский Евгений Иванович «Утка с утятами», «Еж» (из книги «В лесу»), «Волчишко»; Чуковский Корней Иванович «Мойдодыр»; Ю.Симбирская «По тропинке, по дорожке».

Произведения поэтов и писателей разных стран: Биссет Дональд «Га-га-га!», пер. с англ. Н. Шерешевской; Капутикян Сильва Барунаковна «Все спят», «Маша обедает, пер. с арм. Т. Спендиаровой; Янчарский Чеслав «В магазине игрушек», «Друзья» (из книги «Приключения Мишки Ушастика»), пер. с польск. В. Приходько; Д.Глиори «Непогода» (перевод А. Богословского), Б.Димитровски, Д.Тодорович «Цикл истории про Вилко» (перевод Д. Налепиной), Джулия Дональдсон: Мишка-почтальон (перевод М.Бородинской), Э.Карл «Очень голодная гусеница», «Десять резиновых утят», М.Остервальдер «Приключения маленького Бобо. Истории в картинках для самых маленьких» (перевод Т.Зборовская), А.Шертл «Голубой грузовичок» (перевод Ю.Шипкова), Р.Янтти «Истории про маленького Мышонка» (перевод Е.Даровской).

От 3 до 4 лет

Малые формы фольклора: «Ай, качи-качи-качи...», «Божья коровка...», «Волчок-волчок, шерстяной бочок...», «Дождик, дождик, пуше...», «Еду-еду к бабе, к деду...», «Жили у бабуся...», «Зайка, попляши...», «Заря-заряница...»; «Как без дудки, без дуды...», «Как у нашего кота...», «Кисонька-мурсынька...», «Курочка-рябушечка...», «На улице три курицы...», «Ночь пришла...», «Пальчик-мальчик...», «Привяжу я козлика», «Радуга-дуга...», «Сидит белка на тележке...», «Сорока, сорока...», «Тень, тень, потетень...», «Тили-бом! Тили-бом!..», «Травка-муравка...», «Чики-чики-чикалочки...».

Русские народные сказки: «Бычок – черный бочок, белые копытца» (обработка М. Булатова; «Волк и козлята» (обработка А. Н. Толстого); «Гуси-лебеди» (обработка М. Булатова); «Колобок» (обработка К. Ушинского); «Кот, петух и лиса» (обработка М. Боголюбской); «Лиса и заяц» (обработка В. Даля); «Снегурочка и лиса» (обработка М. Булатова); «Теремок» (обработка Е. Чарушина); «У страха глаза велики» (обработка М. Серовой).

Фольклор народов мира:

Песенки: «Кораблик», «Храбрецы», «Маленькие феи», «Три зверолова» англ., обр. С. Маршака; «Что за грохот», пер. с латыш. С. Маршака; «Купите лук...», пер. с шотл. И. Токмаковой; «Разговор лягушек», «Несговорчивый удод», «Помогите!» пер. с чеш. С. Маршака.

Сказки: «Рукавичка», «Коза-дереза» укр., обр. Е. Благиной; «Два жадных медвежонка», венг., обр. А. Краснова и В. Важдаева; «Упрямые козы», узб. обр. Ш. Сагдуллы; «У солнышка в гостях», пер. с словац. С. Могилевской и Л. Зориной; «Лиса-нянька», пер. с финск. Е. Сойни; «Храбреп-молодец», пер. с болг. Л. Грибовой; «Пых», белорус., обр. Н. Мялика; «Лесной мишка и проказница мышка», латыш., обр. Ю. Ванана, пер. Л. Воронковой; «Петух и лиса», пер. с шотл. М. Клягиной-Кондратьевой; «Свинья и коршун», сказка народов Мозамбика, пер. с португ. Ю. Чубкова.

Произведения поэтов и писателей России:

Поэзия: Бальмонт Константин Дмитриевич «Комарики-макарики»; Бальмонт Константин Дмитриевич «Осень»; Барто Агния, Барто Павел «Девочка чумазая»; Берестов Валентин Дмитриевич «Бычок»; Благина Елена Александровна «Научу обуваться и братца»; Блок Александр Александрович «Зайчик»; Городецкий Сергей Митрофанович «Кто это?»; Заболоцкий Николай Алексеевич «Как мыши с котом воевали»; Кольцов Алексей Васильевич «Дуют ветры...» (из стихотворения «Русская песня»); Косяков Иван Иванович «Все она»; Майков Аполлон Николаевич «Колыбельная песня», «Ласточка примчалась...» (из новогреческих песен); Маршак Самуил Яковлевич «Зоосад», «Жираф», «Зебры», «Белые медведи», «Страусенок», «Пингвин», Верблюд, «Где обедал воробей» (из цикла «Детки в клетке»); «Тихая сказка», «Сказка об умном мышонке»; Маяковский Владимир Владимирович «Что такое хорошо и что такое плохо?», «Что ни страница – то слон, то львица»; Михалков Сергей Владимирович «Песенка друзей»; Мошкова Эмма Эфраимовна «Жади́на»; Плещеев Алексей Николаевич «Осень наступила...», «Весна» (в сокр.); Пушкин Александр Сергеевич «Ветер, ветер! Ты могуч!..», «Свет наш, солнышко!..», «Месяц, месяц...» (из «Сказки о мертвой царевне и семи богатырях»); Токмакова Ирина Петровна «Медведь»; Черный Саша «Приставалка», «Про Катюшу»; Чуковский Корней Иванович «Краденое солнце», «Мойдодыр», «Муха-цокотуха», «Ежики смеются», «Елка», «Айболит», «Чудо-дерево», «Черепашка»; К.Валаханович «Будем котиков считать», А.Орлова «Яблочки-пятки», Г. Лагздынь «Декабрь», Э. Мошкова «Зимой холодно платкам».

Произведения поэтов и писателей разных стран:

Проза: Александрова Зинаида Николаевна «Медвежонок Бурик»; Бианки Виталий Валентинович «Купание медвежат»; Воронкова Любовь Фёдоровна «Маша-растеряша», «Снег идет» (из книги «Снег идет»); Дмитриев Юрий «Синий шалашик»; Житков Борис Степанович «Зебра», «Слоны», «Как слон купался» (из книги «Что я видел»); Зощенко Михаил Михайлович «Умная птичка»; Мамин-Сибиряк Дмитрий Наркисович «Сказка про храброго зайца – Длинные уши, косые глаза, короткий хвост»; Носов Николай Николаевич «Ступеньки»; Прокофьева Софья Леонидовна «Маша и Ойка», «Когда можно плакать», «Сказка о невоспитанном мышонке» (из книги «Машины сказки»); Сутеев Владимир Григорьевич «Три котенка»; Толстой Лев Николаевич «Птица свила гнездо...»; «Таня знала буквы...»; «У Вари был чиж...», «Пришла весна...»; Толстой Алексей Николаевич «Еж», «Лиса», «Петушки»; Ушинский Константин Дмитриевич «Петушок с семьей», «Уточки», «Васька», «Лиса-Патрикеевна»; Хармс Даниил Иванович «Храбрый ёж»; Цыферов Геннадий Михайлович «Про друзей», «Когда не хватает игрушек»; из книги «Про цыпленка, солнце и медвежонка»; Чуковский Корней Иванович «Так и не так»; И.Зартайская «Душевные истории про Пряника и Вареника».

Произведения поэтов и писателей разных стран:

Поэзия: Босев Асен «Дождь», пер. с болг. И. Мазнина; «Поет зяблик», пер. с болг. И. Токмаковой; Виеру Георге «Ежик и барабан», пер. с молд. Я. Акима; Воронько Платон «Хитрый ежик», пер. с укр. С. Маршака; Забила Наталья Львовна «Карандаш», пер. с укр. З. Александровой; Капутикян Сильва «Кто скорее допьет», «Маша не плачет» пер. с арм. Спендиаровой; Карем Морис «Мой кот», пер. с франц. М. Кудиновой; Милева Леда «Быстроножка и серая Одежка», пер. с болг. М. Маринова; Милн Алан «Три лисички», пер. с англ. Н. Слепаковой; А. Дьюдни «Лама красная пижама» (серия про Ламу, перевод Т.Духановой), Иан Уайброу «Сонный Мишка», «Щекоталочка» (перевод М.Бородицкой).

Проза: Альфаро Оскар «Козлик-герой», пер. с исп. Т. Давитьянц; Биссет Дональд «Лягушка в зеркале», пер. с англ. Н. Шерешевской; Босев Асен «Трое», пер. с болг. В. Викторова; Муур Лириан «Крошка Енот и Тот, кто сидит в пруду», пер. с англ. О. Образцовой; Панку-Яшь Октав «Покойной ночи, Дуку!», пер. с румын. М. Олсуфьева; Поттер Беатрис «Ухти-Тухти», пер. с англ. О. Образцовой; Чапек Йозеф «Трудный день», «В лесу», «Кукла Яринка» (из книги «Приключения песика и кошечки»), пер. чешск. Г. Лукина; Янчарский Чеслав «Игры», «Самокат» (из книги «Приключения Мишки Ушастика»), пер. с польск. В. Приходько; Е. Бехлерова «Капустный лист», пер. с польск. Г. Лукина; С.Макбратни «Знаешь, как я тебя люблю?» (перевод Е.Канищевой, Я.Шапиро), Р.Скоттон «Котенок Шмяк», А.Шеффлер «Чик и Брики».

От 4 до 5 лет

Малые формы фольклора: «Барашеньки...», «Гуси, вы гуси...», «Дождик-дождик, веселей», «Дон! Дон! Дон!...», «Жил у бабушки козел», «Зайчишка-трусишка...», «Идет лисичка по мосту...», «Иди весна, иди, красна...», «Кот на печку пошел...», «Наш козел...», «Ножки, ножки, где вы были?..», «Раз, два, три, четыре, пять – вышел зайчик погулять», «Сегодня день целый...», «Сидит, сидит зайка...», «Солнышко-ведрышко...», «Стучит, бренчит», «Тень-тень, потетень».

Русские народные сказки: «Война грибов с ягодами» (обработка В. Даля); «Гуси-лебеди» (обработка М.А. Булатова); «Жихарка» (обработка И. Карнауховой); «Заяц-хваста» (обработка А.Н. Толстого); «Зимовье» (обр. И. Соколова-Микитова); «Коза-дереза» (обработка М.А. Булатова); «Лиса и козел», «Петушок и бобовое зернышко» (обр. О. Капицы); «Лиса-лапотница» (обработка В. Даля); «Лисичка-сестричка и волк» (обработка М.А. Булатова); «Привередница» (обработка В. Даля); «Про Иванушку-дурачка» (обработка М. Горького); «Сестрица Аленушка и братец Иванушка» (обработка А.Н. Толстого); «Смоляной бычок» (обработка М.А. Булатова); «Снегурочка» (обработка М.А. Булатова); «У страха глаза велики» (обработка М. Серовой).

Фольклор народов мира:

Песенки: «Рыбки», «Утята», франц., обр. Н. Гернет и С. Гиппиус; «Пальцы», пер. с нем. Л. Яхина; «Пирог», венг. нар. песенка (обработка Э. Котляр); «Песня моряка» норвежск. нар. песенка (обработка Ю. Вронского); «Барабек», англ. (обработка К. Чуковского); «Шалтай-Болтай», англ. (обработка С. Маршака).

Сказки: «Бременские музыканты», «Заяц и еж», из сказок братьев Гримм, пер. с нем. А. Введенского, под ред. С. Маршака; «Два жадных медвежонка», венгер. сказка (обработка А. Красновой и В. Важдаева); «Колосок», укр. нар. сказка (обработка С. Могилевской); «Красная Шапочка», из сказок Ш. Перро, пер. с франц. Т. Габбе; «Пирог», норвеж. сказка в обр. М. Абрамовой; «Пых», белорус. нар. сказка (обработка Н. Мялика); «Три поросенка», пер. с англ. С. Михалкова.

Произведения поэтов и писателей России:

Поэзия: Аким Яков Лазаревич «Первый снег»; Александрова Зинаида Николаевна «Таня пропала», «Дозор», «Елочка», «Дождик»; Бальмонт Константин Дмитриевич «Росинка»; Баратынский Евгений Абрамович «Весна, весна»; Барто Агния Львовна «Уехали», «Я знаю, что надо придумать»; Берестов Валентин Дмитриевич «Искалочка», «Заячий след», «Кто чему научится»; Благинина Елена Александровна «Дождик, дождик...», «Посидим в тишине», «Эхо»; Саша Черный «Приставалка»; Блок Александр Александрович «Ветхая избушка...», «Спят луга...», «Ворона»; Брюсов Валерий Яковлевич «Колыбельная»; Бунин Иван Алексеевич «Листопад» (отрывок); Введенский Александр Иванович «Сны»; Гернет Нина и Хармс Даниил «Очень-очень вкусный пирог»; Дрожжин Спиридон Дмитриевич «Улицей гуляет...» (из стих. «В крестьянской семье»); Есенин Сергей Александрович «Поет зима – аукает...»; Заходер Борис Владимирович «Волчок», «Кискино горе»; Квитко Лев Моисевич «Ручеек»; Кушак Юрий Наумович «Сорок сорок»; Майков «Голубенький, чистый» (из стих. «Весна»); Майков Аполлон Николаевич «Осенние листья по ветру кружат...»; Маршак Самуил Яковлевич «Багаж», «Про все на свете», «Вот какой рассеянный», «Мяч», «Пудель», «Усатый-полосатый», «Пограничники»; Матвеева Новелла «Она умеет превращаться»; Маяковский Владимир Владимирович «Что такое хорошо и что такое плохо?»; Михалков Сергей Владимирович «А что у Вас?», «Где очки?», «Рисунок», «Дядя Степа – милиционер»; Мориц Юнна Петровна «Песенка про сказку», «Дом гнома, гном – дома!», «Огромный собачий секрет»; Мошкова Эмма Эфраимовна «Добежали до вечера»; Некрасов Николай Алексеевич «Не ветер бушует над бором...» (из поэмы «Мороз, Красный нос»); Пушкин Александр Сергеевич «Месяц, месяц...» (из «Сказки о мертвой царевне...»), «У лукоморья...» (из вступления к поэме «Руслан и Людмила»), «Уж небо осенью дышало...» (из романа «Евгений Онегин»); Сапгир Генрих Вениаминович «Садовник»; Серова Екатерина «Похвалили»; Сеф Роман Семёнович «На свете все на все похоже...», «Чудо»; Суриков Иван Захарович «Зима»; Токмакова Ирина Петровна «Ивы», «Сосны», «Плим», «Где спит рыбка?»; Толстой Алексей Константинович «Колокольчики мои»; Успенский Эдуард Николаевич «Разгром»; Фет Афанасий Афанасьевич «Мама! Глянь-ка из окошка...»; Хармс Даниил Иванович «Очень страшная история», «Игра», «Врун»; Чуковский Корней Иванович «Путаница», «Закаляка», «Радость», «Муха-Цокотуха», «Тараканище», «Краденое солнце»; И.Гамазкова «Колыбельная для бабушки», М.Лукашина «Розовые очки», А.Орлова «Невероятно длинная история про таксу», А.Усачев «Выбрал папа ёлочку».

Проза: Абрамцева Наталья Корнельевна «Дождик», «Чудеса, да и только», «Как у зайчонка зуб болел»; Берестов Валентин Дмитриевич «Как найти дорожку»; Бианки Виталий Валентинович «Подкидыш», «Лис и мышонок», «Первая охота», «Лесной колобок – колючий бок»; Введенский Александр Иванович «О девочке Маше, о собачке Петушке и о кошке Ниточке» (главы из книги); Вересаев Викентий Викентьевич «Братишка»; Воронин Сергей Алексеевич «Воинственный Жако»; Воронкова Любовь Фёдоровна «Танин пирожок», «Как Аленка разбила зеркало» (из книги «Солнечный денек»); Георгиев Сергей Георгиевич «Бабушкин садик»; Дмитриев Юрий «Дети всякие бывают»; Драгунский Виктор Юзефович «Он живой и светится...», «Тайное становится явным»; Зоценко Михаил Михайлович «Показательный ребенок», «Глупая история»; Коваль Юрий Иосифович «Иней», «Дед, баба и Алеша»; Козлов Сергей Григорьевич «Необыкновенная весна», «Такое дерево», «Как ослику приснился страшный сон», «Дружба»; Носов Николай Николаевич «Заплата», «Затейники»; Пантелеев Л. «Как поросенок говорить научился», «На море» (глава из книги «Рассказы о Белочке и Тamarочке»); Пантелеев Л. «На море» (глава из книги «Рассказы о Белочке и Тamarочке»); Пермяк Евгений Андреевич «Как Маша стала большой», «Горопливый ножик»; Пришвин Михаил Михайлович «Ребята и утята», «Журка»; Прокофьева Софья Леонидовна «Великие холода», «Маша и Ойка»;

Сахарнов Святослав Владимирович «Кто прячется лучше всех?»; Сладков Николай Иванович «Неслух»; Сутеев Владимир Григорьевич «Мышонок и карандаш»; Тайц Яков Моисеевич «По пояс», «Все здесь»; Толстой Лев Николаевич «Спала кошка...», «Собака шла по дощечке...», «Хотела галка пить...», «Мальчик играл...», «Мальчик стерег овец...», «Какая бывает роса на траве»; Ушинский «Бодливая корова»; Ушинский Константин Дмитриевич «Ласточка»; Хармс Даниил Иванович «Сказка»; Цыферов Геннадий Михайлович «В медвежачий час», «Град», «Как ослик купался», «Не фантазируй»; Чарушин Евгений Иванович «Сказка, которую Никита сам рассказал», «Томка», «Как Томка научился плавать», «Томка испугался», «Томкины сны», «Как Томка не показался глупым», «Что за зверь?», «Про зайчат», «Почему Тюпу прозвали Тюпой», «Почему Тюпа не ловит птиц», «Воробей», «Лисята»; О.Фадеева «Верить ли ты в море?», «Снежный шар», А. Усачев «Жили-были ежики».

Литературные сказки: Горький Максим «Воробьишко»; Мамин-Сибиряк Дмитрий Наркисович «Сказка про Комара Комаровича – Длинный Нос и про Мохнатого Мишу – Короткий Хвост»; Москвина Марина Львовна «Что случилось с крокодилом»; Носов Николай Николаевич «Приключения Незнайки и его друзей» (главы из книги); Самойлов Давид «У слоненка день рождения»; Сеф Роман Семёнович «Сказка о кругленьких и длиненьких человечках»; Чуковский Корней Иванович «Телефон», «Тараканище», «Федорино горе», «Айболит и воробей».

Басни: Толстой Лев Николаевич «Отец приказал сыновьям...», «Мальчик стерег овец...», «Хотела галка пить...».

Произведения поэтов и писателей разных стран:

Поэзия: Бжехва Ян «Клей», пер. с польск. Б. Заходер; Вангели Спиридон Степанович «Подснежники» (главы из книги «Гугуцэ – капитан корабля»), пер. с молд. В. Берестова; Виеру Григоре «Я люблю», пер. с молд. Я. Акима; Витка Василь «Считалочка», пер. с белорус. И. Токмаковой; Грубин Франтишек «Слезы», пер. с чеш. Е. Солоновича; Квитко Лев Моисеевич «Бабушкины руки» (пер. с евр. Т. Спендиаровой); Райнис Ян «Наперегонки», пер. с латыш. Л. Мезинова; Тувим Юлиан «Чудеса», пер. с польск. В. Приходько; «Про пана Трулялинского», пересказ с польск. Б. Заходера; «Овощи», пер. с польск. С. Михалкова; Д. Лангстафф «Луговая считалочка» (перевод М.Галиной, А.Штыпеля), К.Уилсон «Новый год Медведика» (перевод М.Яснова).

Литературные сказки: Андерсен Ханс Кристиан «Оле-Лукойе», перевод с датск. А. Ганзен; Балинт Агнеш «Гном Гномыч и Изюмка» (главы из книги), пер. с венг. Г. Лейбутина; Берг Лейла «Рыбка» (пер. с англ. О. Образцовой); Биссет Дональд «Про мальчика, который рычал на тигров», пер. с англ. Н. Шерешевской; Блайтон Энид Мэри «Знаменитый утенок Тим» (главы из книги), пер. с англ. Э. Паперной; Милн Алан «Винни-Пух и все-все-все» (главы из книги), пер. с англ. Б. Заходера; Мугур Флорин «Рилэ-Йепурилэ и Жучок с золотыми крылышками» (пер. с румынск. Д. Шполянской); Родари Джанни «Собака, которая не умела лаять» (из книги «Сказки, у которых три конца»), пер. с итал. И. Константиновой; Хогарт Энн «Мафин и его веселые друзья» (главы из книги), пер. с англ. О. Образцовой и Н. Шанько; Эгнер Турбьёрн «Приключения в лесу Елки-на-Горке» (главы из книги), пер. с норв. Л. Брауде; Д.Дональдсон «Груффало», «Хочу к маме», «Улитка и Кит» (перевод М.Бородицкой), Кадзуо Ивamura «14 лесных мышей» (перевод Е.Байбиковой), Г. Ингавес «Мишка Бруно» (перевод О. Мязотс), Д.Керр «Мяули. Истории из жизни удивительной кошки» (перевод М.Аромштам), Ю. Лангройтер «А дома лучше!» (перевод В.Фербикова), О. Пенн «Поцелуй в ладошке» (перевод Е.Сорокиной), Д.Фернли «Восемь жилеток Малиновки» (перевод Д.Налепиной), Т. Уорнс Штука-Дрюка (перевод Д.Соколовой), Г.Юхансон «Мулле Мек и Буффа» (перевод Л. Затолокиной).

От 5 до 6 лет

Произведения поэтов и писателей России: М.Бородинская «Тетушка Луна», Н.Волкова «Воздушные замки», Г.Дядина «Пуговичный городок», Ю.Симбирская «Ехал дождь в командировку», А.Усачев «Колыбельная книга», «К нам приходит Новый год», М.Яснов «Жила-была семья», «Подарки для Елки. Зимняя книга».

Проза: И.Зартайская «Мышка ищет маму», «Подарок для мышкы», С.Могилевская «Мой папа – волшебник», А.Орлова «Обожаю ходить по облакам», Е. Панфилова «Ашуня. Сказка с рябиновой ветки», Ю.Симбирская «Лапин», О.Фадеева «Фрося - ель обыкновенная».

Произведения поэтов и писателей разных стран:

Поэзия: Э.Граветт «Полный порядок» (перевод Марина Бородинская), Д.Дисен «Рыбка Унывака» (перевод М.Галиной, А.Штыпея)

Литературные сказки, рассказы: Л. Клинтинг «Истории про Кастора» (перевод К.Коваленко), В. Ли Бертон «Маленький Домик» (перевод Ю.Шипкова), Д.Макки «Элмер» (перевод М.Людковской), Б.Патерсон, С.Патерсон «Сказки Лисьего Леса» (перевод В.Полищука), П.Стюарт «Сказки о Ёжике и Кролике», А.Шмидт «Саша и Маша. Рассказы для детей» (перевод И.Трофимовой).

От 6 до 7 лет

Произведения поэтов и писателей России: И.Бродский «Баллада о маленьком буксире», М. Моравская «Апельсинные корки», Ю.Симбирская «Наперегонки», Л.Чернаков «Часы с квакушкой».

Проза: К.Мартынова, О.Василиади «Елка, кот и Новый год», Е.Ракитина «Приключения новогодних игрушек», «Серёжик», О.Фадеева «Мне письмо!».

Произведения поэтов и писателей разных стран:

Поэзия: А.Бети «Гектор – архитектор», «Роза Ривера - инженер» (перевод М.Галиной, А.Штыпея).

Литературные сказки, рассказы: С.Нурдквист «История о том, как Финдус потерялся, когда был маленьким», И.Пенгвией «Роза морей» (перевод А.Поповой), Э. Рауд «Муфта, Полботинка и Моховая Борода», К. Грэм «Ветер в ивах» (перевод И.Токмаковой).

Примерный перечень музыкальных произведений

От 2 месяцев до 1 года

Слушание: «Весело — грустно», муз. Л. Бетховена; «Ласковая просьба», муз. Г. Свиридова; «Смелый наездник», муз. Р. Шумана; «Верхом на лошадке», муз. А. Гречанинова; «Колыбельная», «Петушок», муз. А. Лядова; «Колыбельная», муз. Н. Римского-Корсакова; «Полька», «Старинная французская песенка», «Немецкая песенка», «Неаполитанская песенка», «Игра в лошадки», «Мама», муз. П. Чайковского; «Зайчик», муз. М. Старокадомского; «Зайчик дразнит медвежонка», муз. Д. Кабалевского. Рус. нар. Подпевание: «Петушок», «Ладушки», «Идет коза рогатая», «Баюшки-баю», «Ой, люлюшки, люлюшки»; «Кап-кап»; «Кошка», муз. Ан. Александрова прибаутки, скороговорки, пестушки и игры с пением.

Музыкально-ритмические движение: «Устали наши ножки», муз. Т. Ломовой, сл. Е. Соковниной; «Маленькая полечка», муз. Е. Тиличевой, сл. А. Шибицкой; «Ой, летали птички»; «Ай-да!», муз. В. Верховинца; «Поезд», муз. Н. Метлова, сл. Т. Бабаджан.

Пляски: «Зайчики и лисичка», муз. Б. Финоровского, сл. В. Антоновой; «Пляска с куклами», нем. нар. мелодия, сл. А. Ануфриевой; «Тихо-тихо мы сидим», рус. нар. мелодия, сл. А. Ануфриевой.

От 1 года до 1 года 6 месяцев

Слушание: «Полянка», рус. нар. мелодия, обраб. Г. Фрида; «Колыбельная», муз. В. Агафонникова; «Искупался Иванушка», рус. нар. мелодия; «Как у наших у ворот», рус. нар. мелодия, обраб. А. Быканова; «Верхом на лошадке», «Колыбельная», «Танец», муз. А. Гречанинова; «Мотылек», «Сказочка», муз. С. Майкапара.

Пение и подпевание: «Кошка», муз. Ан. Александрова, сл. Н. Френкель; «Наша елочка», муз. М. Красева, сл. М. Клоковой; «Бобик», муз. Т. Попатенко, сл. Н. Найденовой; «Петушок», «Лиса», «Лягушка», «Сорока», «Чижик», рус. нар. попевки.

Образные упражнения: «Зайка и мишка», муз. Е. Тиличевой; «Идет коза рогатая», рус. нар. мелодия; «Собачка», муз. М. Раухвергера.

Музыкально-ритмические движения: «Шарик мой голубой», муз. Е. Тиличевой; «Мы идем», муз. Р. Рустамова, сл. Ю. Островского; «Маленькая кадрили», муз. М. Раухвергера; «Вот так», белорус. нар. мелодия («Микита»), обр. С. Полонского, сл. М. Александровской; «Юрочка», белорус. пляска, обр. Ан. Александрова; «Да, да, да!», муз. Е. Тиличевой, сл. Ю. Островского.

От 1 года 6 месяцев до 2 лет

Слушание: «Лошадка», муз. Е. Тиличевой, сл. Н. Френкель; «Курочки и цыплята», муз. Е. Тиличевой; «Вальс собачек», муз. А. Артоблевской; Вторая венгерская рапсодия Ф. Листа (фрагмент); «Три подружки», муз. Д. Кабалевского; «Весело — грустно», муз. Л. Бетховена; «Марш», муз. С. Прокофьева; «Спортивный марш», муз. И. Дунаевского; «Наша Таня», «Уронили мишку», «Идет бычок», муз. Э. Елисей-Шмидт, стихи А. Барто; «Материнские ласки», «Жалоба», «Грустная песенка», «Вальс», муз. А. Гречанинова.

Пение и подпевание: «Водичка», муз. Е. Тиличевой, сл. А. Шибицкой; «Колыбельная», муз. М. Красева, сл. М. Чарной; «Машенька-Маша», рус. нар. мелодия, обраб. В. Герчик, сл. М. Невельштейн; «Воробей», рус. нар. мелодия; «Гули», «Баю-бай», «Едет паровоз», «Лиса», «Петушок», «Сорока», муз. С. Железнова

Музыкально-ритмические движения: «Марш и бег», муз. Р. Рустамова; «Да, да, да!», муз. Е. Тиличевой, сл. Ю. Островского; «Постучим палочками», рус. нар. мелодия; «Бубен», рус. нар. мелодия, обраб. М. Раухвергера; «Барабан», муз. Г. Фрида; «Петрушки», муз. Р. Рустамова, сл. Ю. Островского; «Мишка», муз. Е. Тиличевой, сл. Н. Френкель; «Зайка», рус. нар. мелодия, обраб. Ан. Александрова, сл. Т. Бабаджан; «Догонялки», муз. Н. Александровой, сл. Т. Бабаджан, И. Плакиды;

Пляски: «Вот как хорошо», муз. Т. Попатенко, сл. О. Высотской; «Вот как пляшем», белорус. нар. мелодия, обр. Р. Рустамова; «Солнышко сияет», сл. и муз. М. Чарной

Образные упражнения: «Медведь», «Зайка», муз. Е. Тиличевой; «Идет мишка», муз. В. Ребикова; «Скачет зайка», рус. нар. мелодия, обр. Ан. Александрова; «Лошадка», муз. Е. Тиличевой; «Зайчики и лисичка», муз. Б. Финоровского, сл. В. Антоновой; «Птичка летает», «Птичка клюет», муз. Г. Фрида; «Цыплята и курочка», муз. А. Филиппенко.

Игры с пением: «Зайка», «Солнышко», «Идет коза рогатая», «Петушок», рус. нар. игры, муз. А. Гречанинова; «Зайчик», муз. А. Лядова; «Воробушки и кошка», нем. плясовая мелодия, сл. А. Ануфриевой; «Прокати, лошадка, нас!», муз. В. Агафонникова и К. Козыревой, сл. И. Михайловой; «Мы умеем», «Прятки», муз. Т. Ломовой; «Разноцветные флажки», рус. нар. мелодия.

Инсценирование: рус. нар. сказок («Репка», «Курочка Ряба»), песен («Пастушок», муз. А. Филиппенко; «Петрушка и Бобик», муз. Е. Макшанцевой), показ кукольных спектаклей («Петрушкины друзья», Т. Караманенко; «Зайка простудился», М. Буш; «Любочка и ее

помощники», А. Колобова; «Игрушки», А. Барто). Забавы. Народные и заводные игрушки, фокус «Бабочки», обыгрывание рус. нар. потешек, сюрпризные моменты: «Чудесный мешочек», «Волшебный сундучок», «Кто к нам пришел?», «Волшебные шары» (мыльные пузыри). Рассказы с музыкальными иллюстрациями. «В лесу», муз. Е. Тиличевой; «Праздник», «Музыкальные инструменты», муз. Г. Фрида; «Воронята», муз. М. Раухвергера.

От 2 до 3 лет

Слушание: «Лошадка», муз. Е. Тиличевой, сл. Н. Френкель; «Наша погремушка», муз. И. Арсеева, сл. И. Черницкой; «Зайка», рус. нар. мелодия, обраб. Ан. Александрова, сл. Т. Бабаджан; «Корова», муз. М. Раухвергера, сл. О. Высотской; «Кошка», муз. Ан. Александрова, сл. Н. Френкель; «Слон», «Куры и петухи» (из «Карнавала животных» К. Сен-Санса), «Зима», «Зимнее утро», муз. П. Чайковского; «Весною», «Осенью», муз. С. Майкапара; «Цветики», муз. В. Карасевой, сл. Н. Френкель; «Вот как мы умеем», «Марш и бег», муз. Е. Тиличевой, сл. Н. Френкель; «Гопачок», укр. нар. мелодия, обраб. М. Раухвергера; «Догонялки», муз. Н. Александровой, сл. Т. Бабаджан; «Из-под дуба», рус. нар. плясовая мелодия; «Кошечка» (к игре «Кошка и котята»), муз. В. Витлина, сл. Н. Найденовой; «Микита», белорус. нар. мелодия, обраб. С. Полонского; «Пляска с платочком», муз. Е. Тиличевой, сл. И. Грантовской; «Полянка», рус. нар. мелодия, обраб. Г. Фрида; «Птички» (вступление), муз. Г. Фрида; «Стукалка», укр. нар. мелодия; «Утро», муз. Г. Гриневича, сл. С. Прокофьевой; «Юрочка», белорус. нар. плясовая мелодия, обраб. Ан. Александрова; «Пляска с куклами», «Пляска с платочками», нем. нар. плясовые мелодии, сл. А. Ануфриевой; «Ай-да», муз. В. Верховинца; «Где ты, зайка?», рус. нар. мелодия, обраб. Е. Тиличевой.

Пение: «Баю» (колыбельная), муз. М. Раухвергера; «Белые гуси», муз. М. Красева, сл. М. Клоковой; «Вот как мы умеем», «Лошадка», муз. Е. Тиличевой, сл. Н. Френкель; «Где ты, зайка?», обраб. Е. Тиличевой; «Дождик», рус. нар. мелодия, обраб. В. Фере; «Елочка», муз. Е. Тиличевой, сл. М. Булатова; «Зима», муз. В. Карасевой, сл. Н. Френкель; «Идет коза рогатая», обраб. А. Гречанинова; «Колыбельная», муз. М. Красева; «Кошка», муз. Ан. Александрова, сл. Н. Френкель; «Кошечка», муз. В. Витлина, сл. Н. Найденовой; «Ладушки», рус. нар. мелодия; «Птичка», муз. М. Раухвергера, сл. А. Барто; «Собачка», муз. М. Раухвергера, сл. Н. Комиссаровой; «Цыплята», муз. А. Филиппенко, сл. Т. Волгиной; «Колокольчик», муз. И. Арсеева, сл. И. Черницкой; «Кто нас крепко любит?», муз. и сл. И. Арсеева; «Лошадка», муз. И. Арсеева, сл. В. Татарина; «Кря-кря», муз. И. Арсеева, сл. Н. Чечериной.

Музыкально-ритмические движения: «Дождик», муз. и сл. Е. Макшанцевой; «Козлятки», укр. нар. мелодия, сл. Е. Макшанцевой; «Бубен», рус. нар. мелодия, сл. Е. Макшанцевой; «Воробушки», «Погремушка, попляши», «Колокольчик», «Погуляем», муз. И. Арсеева, сл. И. Черницкой; «Вот как мы умеем», «Марш и бег», муз. Е. Тиличевой, сл. Н. Френкель; «Гопачок», укр. нар. мелодия, обраб. М. Раухвергера; «Догонялки», муз. Н. Александровой, сл. Т. Бабаджан; «Из-под дуба», рус. нар. плясовая мелодия; «Кошечка» (к игре «Кошка и котята»), муз. В. Витлина, сл. Н. Найденовой; «Микита», белорус. нар. мелодия, обраб. С. Полонского; «Пляска с платочком», муз. Е. Тиличевой, сл. И. Грантовской; «Полянка», рус. нар. мелодия, обраб. Г. Фрида; «Птички» (вступление), муз. Г. Фрида; «Стукалка», укр. нар. мелодия; «Утро», муз. Г. Гриневича, сл. С. Прокофьевой; «Юрочка», белорус. нар. плясовая мелодия, обраб. Ан. Александрова; «Пляска с куклами», «Пляска с платочками», нем. плясовые и нар. мелодии, сл. А. Ануфриевой; «Ай-да», муз. В. Верховинца; «Где ты, зайка?», рус. нар. мелодия, обраб. Е. Тиличевой.

Рассказы с музыкальными иллюстрациями: «Птички», муз. Г. Фрида; «Праздничная прогулка», муз. Ан. Александрова.

Игры с пением: «Игра с мишкой», муз. Г. Финаровского; «Кошка», муз. Ан. Александрова, сл. Н. Френкель; «Кто у нас хороший?», рус. нар. песня.

Музыкальные забавы: «Из-за леса, из-за гор», Т. Казакова; «Лягушка», рус. нар. песня, обраб. Ю. Слонова; «Котик и козлик», муз. Ц. Кюи

Инсценирование песен: «Кошка и котенок», муз. М. Красева, сл. О. Высотской; «Неваляшки», муз. З. Левиной; «Посреди двора ледяная гора», муз. Е. Соковниной; «Веселый поезд», муз. Э. Компанейца

От 3 до 4 лет

Слушание: «Грустный дождик», «Вальс», муз. Д. Кабалевского; «Листопад», муз. Т. Попатенко; «Осенью», муз. С. Майкапара; «Марш», муз. М. Журбина; «Плясовая», рус. нар. мелодия; «Ласковая песенка», муз. М. Раухвергера, сл. Т. Мираджи; «Колыбельная», муз. С. Разаренова; «Плакса», «Злюка» и «Резвущка», муз. Д. Кабалевского; «Солдатский марш», муз. Р. Шумана; «Елочка», муз. М. Красева; «Мишка с куклой пляшут полечку», муз. М. Качурбиной; «Марш», муз. Ю. Чичкова; рус. плясовые мелодии по усмотрению музыкального руководителя; «Весною», муз. С. Майкапара; «Подснежники», муз. В. Калинникова; «Зайчик», муз. Л. Лядовой; «Медведь», муз. Е. Тиличевой; «Резвущка» и «Капризуля», муз. В. Волкова; «Дождик», муз. Н. Любарского; «Воробей», муз. А. Руббах; «Игра в лошадки», муз. П. Чайковского; «Марш», муз. Д. Шостаковича; рус. нар. плясовые мелодии и колыбельные песни; «Дождик и радуга», муз. С. Прокофьева; «Со вьюном я хожу», рус. нар. песня; «Есть у солнышка друзья», муз. Е. Тиличевой, сл. Е. Каргановой; «Лесные картинки», муз. Ю. Слонова.

Пение: Упражнения на развитие слуха и голоса: «Лю-лю, бай», рус. нар. колыбельная; «Колыбельная», муз. М. Раухвергера; «Я иду с цветами», муз. Е. Тиличевой, сл. Л. Дымовой; «Маме улыбаемся», муз. В. Агафонникова, сл. З. Петровой; пение народной потешки «Солнышко-ведрышко»; «Солнышко-ведрышко», муз. В. Карасевой, сл. народные; «Солнышко», укр. нар. мелодия, обраб. Н. Метлова, сл. Е. Переплетчиковой.

Песни: «Петушок» и «Ладушки», рус. нар. песни; «Зайчик», рус. нар. песня, обр. Н. Лобачева; «Осенью», укр. нар. мелодия, обр. Н. Метлова, сл. Н. Плакиды; «Осенняя песенка», муз. Ан. Александрова, сл. Н. Френкель; «Зима», муз. В. Карасевой, сл. Н. Френкель; «Наша елочка», муз. М. Красева, сл. М. Клоковой; «Плачет котик», муз. М. Парцхаладзе; «Прокати, лошадка, нас», муз. В. Агафонникова и К. Козыревой, сл. И. Михайловой; «Маме в день 8 Марта», муз. Е. Тиличевой, сл. М. Ивенсен; «Маме песенку пою», муз. Т. Попатенко, сл. Е. Авдиенко; «Гуси», рус. нар. песня, обраб. Н. Метлова; «Зима прошла», муз. Н. Метлова, сл. М. Клоковой; «Машина», муз. Т. Попатенко, сл. Н. Найденовой; «Цыплята», муз. А. Филиппенко, сл. Т. Волгиной; «Игра с лошадкой», муз. И. Кишко, сл. В. Кукловской.

Песенное творчество: «Бай-бай, бай-бай», «Лю-лю, бай», рус. нар. колыбельные; «Человек идет», муз. М. Лазарева, сл. Л. Дымовой; «Как тебя зовут?», «Спой колыбельную», «Ах ты, котенька-коток», рус. нар. колыбельная; «Закличка солнца», сл. нар., обраб. И. Лазарева и М. Лазарева; придумывание колыбельной мелодии и плясовой мелодии.

Музыкально-ритмические движения:

Игровые упражнения: «Ладушки», муз. Н. Римского-Корсакова; «Марш», муз. Э. Парлова; «Кто хочет побегать?», лит. нар. мелодия, обраб. Л. Вишкаревой; ходьба и бег под музыку «Марш и бег» Ан. Александрова; «Скачут лошадки», муз. Т. Попатенко; «Шагаем как

физкультурники», муз. Т. Ломовой; «Топотушки», муз. М. Раухвергера; «Птички летают», муз. Л. Банниковой; перекачивание мяча под музыку Д. Шостаковича (вальс-шутка); бег с хлопками под музыку Р. Шумана (игра в жмурки).

Этюды-драматизации: «Смело идти и прятаться», муз. И. Беркович («Марш»); «Зайцы и лиса», муз. Е. Вихаревой; «Медвежата», муз. М. Красева, сл. Н. Френкель; «Птички летают», муз. Л. Банниковой; «Птички», муз. Л. Банниковой, «Жуки», венгер. нар. мелодия, обраб. Л. Вишкарева.

Игры: «Солнышко и дождик», муз. М. Раухвергера, сл. А. Барто; «Жмурки с Мишкой», муз. Ф. Флотова; «Где погремушки?», муз. Ан. Александрова; «Прятки», рус. нар. мелодия; «Зайка, выходи», муз. Е. Тиличевой; «Игра с куклой», муз. В. Карасевой; «Ходит Ваня», рус. нар. песня, обр. Н. Метлова; «Игра с погремушками», финская нар. мелодия; «Зайка», муз. А. Лядова; «Прогулка», муз. И. Пахельбеля и Г. Свиридова; «Игра с цветными флажками», рус. нар. мелодия.

Хороводы и пляски: «Пляска с погремушками», муз. и сл. В. Антоновой; «Пальчики и ручки», рус. нар. мелодия, обраб. М. Раухвергера; пляска с воспитателем под рус. нар. мелодию «Пойду ль, выйду ль я», обраб. Т. Попатенко; танец с листочками под рус. нар. плясовую мелодию; «Пляска с листочками», муз. Н. Китаевой, сл. А. Ануфриевой; «Танец около елки», муз. Р. Равина, сл. П. Границыной; танец с платочками под рус. нар. мелодию; «По улице мостовой», рус. нар. мелодия, обр. Т. Ломовой; танец с куклами под укр. нар. мелодию, обраб. Н. Лысенко; «Маленький танец», муз. Н. Александровой; «Греет солнышко теплее», муз. Т. Вилькорейской, сл. О. Высотской; «Помирились», муз. Т. Вилькорейской.

Характерные танцы: «Танец снежинок», муз. Бекмана; «Фонарики», муз. Р. Рустамова; «Танец Петрушек», латв. нар. полька; «Танец зайчиков», рус. нар. мелодия; «Вышли куклы танцевать», муз. В. Витлина

Развитие танцевально-игрового творчества: «Пляска», муз. Р. Рустамова; «Зайцы», муз. Е. Тиличевой; «Веселые ножки», рус. нар. мелодия, обраб. В. Агафонникова; «Волшебные платочки», рус. нар. мелодия, обраб. Р. Рустамова.

Музыкально-дидактические игры:

Развитие звуковысотного слуха: «Птицы и птенчики», «Веселые матрешки», «Три медведя».

Развитие ритмического слуха: «Кто как идет?», «Веселые дудочки». Развитие тембрового и динамического слуха. «Громко — тихо», «Узнай свой инструмент»; «Колокольчики».

Определение жанра и развитие памяти: «Что делает кукла?», «Узнай и спой песню по картинке».

Подыгрывание на детских ударных музыкальных инструментах: Народные мелодии.

От 4 лет до 5 лет

Слушание: «Колыбельная», муз. А. Гречанинова; «Марш», муз. Л. Шульгина, «Ах ты, береза», рус. нар. песня; «Осенняя песенка», муз. Д. Васильева-Буглая, сл. А. Плещеева; «Зайчик», муз. Ю. Матвеева, сл. А. Блока. «Мамины ласки», муз. А. Гречанинова; «Музыкальный ящик» (из «Альбома пьес для детей» Г. Свиридова); «Вальс снежных хлопьев» из балета «Щелкунчик», муз. П. Чайковского; «Итальянская полька», муз. С. Рахманинова; «Котик заболел», «Котик выздоровел», муз. А. Гречанинова; «Как у наших у ворот», рус. нар. мелодия; «Мама», муз. П. Чайковского, «Веснянка», укр. нар. песня, обраб. Г. Лобачева, сл. О. Высотской; «Бабочка», муз. Э. Грига; «Смелый наездник» (из «Альбома для юношества») Р. Шумана; «Жаворонок», муз. М. Глинки; «Марш», муз. С. Прокофьева; «Новая кукла», «Болезнь куклы» (из «Детского альбома» П. Чайковского); «Пьеска» из «Альбома для юношества» Р. Шумана.

Пение:

Упражнения на развитие слуха и голоса: «Две тетери», муз. М. Щеглова, сл. народные; «Жук», муз. Н. Потоловского, сл. народные. «Колыбельная зайчонка», муз. В. Карасевой, сл. Н. Френкель; «Птенчики», муз. Е. Тиличевой, сл. М. Долинова; «Путаница» — песня-шутка; муз. Е. Тиличевой, сл. К. Чуковского. «Кукушечка», рус. нар. песня, обраб. И. Арсеева; «Паучок» и «Кисонька-мурысонька», рус. нар. песни; заклички: «Ой, кулики! Весна поет!» и «Жаворонушки, прилетите!»; «Где был, Иванушка?», рус. нар. песня; «Гуси», рус. нар. песня, «Пастушок», муз. Н. Преображенской, сл. народные.

Песни: «Осень», муз. Ю. Чичкова, сл. И. Мазнина; «Баю, бай», муз. М. Красина, сл. М. Чарной; «Осень», муз. И. Кишко, сл. Т. Волгиной; «Осенью», рус. нар. мелодия, обраб. И. Кишко, сл. И. Плакиды; «Кошечка», муз. В. Витлина, сл. Н. Найденовой; «Снежинки», муз. О. Берта, обраб. Н. Метлова, сл. В. Антоновой; «Санки», муз. М. Красева, сл. О. Высотской; «Зима прошла», муз. Н. Метлова, сл. М. Клоковой; «Подарок маме», муз. А. Филиппенко, сл. Т. Волгиной; колядки: «Здравствуйте», «С Новым годом!»; «Воробей», муз. В. Герчик, сл. А. Чельцова; «Веснянка», укр. нар. песня; «Дождик», муз. М. Красева, сл. Н. Френкель; «Зайчик», муз. М. Старокадомского, сл. М. Клоковой; «Лошадка», муз. Т. Ломовой, сл. М. Ивенсен; «Паровоз», муз. З. Компанейца, сл. О. Высотской; Песни из детских мультфильмов: «Улыбка», муз. В. Шаинского, сл. М. Пляцковского (мультфильм «Крошка Енот»); «Песенка про кузнечика», муз. В. Шаинского, сл. Н. Носова (мультфильм «Приключения Незнайки»); «Если добрый ты», муз. Б. Савельева, сл. М. Пляцковского (мультфильм «День рождения кота Леопольда»).

Музыкально-ритмические движения:

Игровые упражнения: «Пружинки» под рус. нар. мелодию; ходьба под «Марш», муз. И. Беркович; «Веселые мячики» (подпрыгивание и бег), муз. М. Сатулиной; «Качание рук с лентами», польск. нар. мелодия, обраб. Л. Вишкарева; Прыжки под англ. нар. мелодию «Полли»; легкий бег под латв. «Польку», муз. А. Жилинского; «Марш», муз. Е. Тиличевой; лиса и зайцы под муз. А. Майкапара «В садике»; ходит медведь под муз. «Этюд» К. Черни; «Полька», муз. М. Глинки; «Всадники», муз. В. Витлина; потопаем, покружимся под рус. нар. мелодии; «Петух», муз. Т. Ломовой; «Кукла», муз. М. Старокадомского; «Упражнения с цветами» под муз. «Вальса» А. Жилина; «Жуки», венг. нар. мелодия, обраб. Л. Вишкарева.

Этюды-драматизации: «Барабанщик», муз. М. Красева; «Танец осенних листочков», муз. А. Филиппенко, сл. Е. Макшанцевой; «Барабанщики», муз. Д. Кабалева и С. Левидова; «Считалка», «Катилось яблоко», муз. В. Агафонникова; «Сапожки скачут по дорожке», муз. А. Филиппенко, сл. Т. Волгиной; «Веселая прогулка», муз. П. Чайковского

Хороводы и пляски: «Пляска парами», латыш. нар. мелодия; «По улице мостовой», рус. нар. мелодия, обраб. Т. Ломовой; «Топ и хлоп», муз. Т. Назарова-Метнер, сл. Е. Каргановой; «Покажи ладошки», лат. нар. мелодия; «Танец с ложками» под рус. нар. мелодию; новогодние хороводы по выбору музыкального руководителя; «Танец с платочками», рус. нар. мелодия; «Приглашение», укр. нар. мелодия, обраб. Г. Теплицкого; «Пляска с султанчиками», укр. нар. мелодия, обраб. М. Раухвергера; «Кто у нас хороший?», муз. Ан. Александрова, сл. народные.

Характерные танцы: «Снежинки», муз. О. Берта, обраб. Н. Метлова; «Пляска Петрушек», муз. А. Серова из оперы «Рогнеда» (отрывок); «Танец зайчат» под «Польку» И. Штрауса; «Снежинки», муз. Т. Ломовой; «Бусинки» под «Галоп» И. Дунаевского; Котятко-поварята», муз. Е. Тиличевой, сл. М. Ивенсен; «Коза-дереза», сл. народные, муз. М. Магиденко.

Музыкальные игры: «Курочка и петушок», муз. Г. Фрида; «Жмурки», муз. Ф. Флотова; «Медведь и заяц», муз. В. Ребикова; «Самолеты», муз. М. Магиденко; «Игра Деда Мороза со снежками», муз. П. Чайковского (из балета «Спящая красавица»); «Жмурки», муз. Ф. Флотова; «Веселые мячики», муз. М. Сатулина; «Найди себе пару», муз. Т. Ломовой; «Займи домик», муз. М. Магиденко; «Кто скорее возьмет игрушку?», латв. нар. мелодия; «Веселая карусель», рус. нар. мелодия, обраб. Е. Тиличевой; «Ловишки», рус. нар. мелодия, обраб. А. Сидельникова.

Игры с пением: «Огородная-хороводная», муз. Б. Можжевелова, сл. А. Пассовой; «Кукла», муз. Старокадомского, сл. О. Высотской; Игры с пением. «Дед Мороз и дети», муз. И. Кишко, сл. М. Ивенсен; «Зайнышка», муз. М. Красева, сл. Л. Некрасова; «Зайнышка, выходи», «Гуси, лебеди и волк», муз. Е. Тиличевой, сл. М. Булатова; «Мы на луг ходили», муз. А. Филиппенко, сл. Н. Кукловской; «Рыбка», муз. М. Красева; «Платочек», укр. нар. песня, обр. Н. Метлова; «Веселая девочка Таня», муз. А. Филиппенко, сл. Н. Кукловской и Р. Борисовой.

Песенное творчество: «Как тебя зовут?»; «Что ты хочешь, кошечка?»; «Марш», муз. Н. Богословского; «Мишка», «Бычок», «Лошадка», муз. А. Гречанинова, сл. А. Барто; «Наша песенка простая», муз. Ан. Александрова, сл. М. Ивенсен; «Курочка-рябушечка», муз. Г. Лобачева, сл. народные; «Котенька-коток», рус. нар. песня.

Развитие танцевально-игрового творчества: «Лошадка», муз. Н. Потоловского; «Зайчики», «Наседка и цыплята», «Воробей», муз. Т. Ломовой; «Ой, хмель мой, хмелек», рус. нар. мелодия, обраб. М. Раухвергера; «Кукла», муз. М. Старокадомского; «Скачут по дорожке», муз. А. Филиппенко; придумай пляску Петрушек под музыку «Петрушка» И. Брамса; «Медвежата», муз. М. Красева, сл. Н. Френкель.

Музыкально-дидактические игры:

Развитие звуковысотного слуха: «Птицы и птенчики», «Качели».

Развитие ритмического слуха: «Петушок, курочка и цыпленок», «Кто как идет?», «Веселые дудочки»; «Сыграй, как я».

Развитие тембрового и динамического слуха: «Громко–тихо», «Узнай свой инструмент»; «Угадай, на чем играю». Определение жанра и развитие памяти. «Что делает кукла?», «Узнай и спой песню по картинке», «Музыкальный магазин».

Игра на детских музыкальных инструментах: «Мы идем с флажками», «Гармошка», «Небо синее», «Андрей-воробей», муз. Е. Тиличевой, сл. М. Долинова; «Сорока-сорока», рус. нар. прибаутка, обр. Т. Попатенко; «Кап-кап-кап...», румын. нар. песня, обр. Т. Попатенко; «Лиса», рус. нар. прибаутка, обр. В. Попова; подыгрывание рус. нар. мелодий.

От 5 лет до 6 лет

Слушание: «Марш», муз. Д. Шостаковича; «Колыбельная», «Парень с гармошкой», муз. Г. Свиридова; «Листопад», муз. Т. Попатенко, сл. Е. Авдиенко; «Марш» из оперы «Любовь к трем апельсинам», муз. С. Прокофьева; «Зима», муз. П. Чайковского, сл. А. Плещеева; «Осенняя песня», из цикла «Времена года» П. Чайковского; «Полька»; муз. Д. Львова-Компанейца, сл. З. Петровой; «Мамин праздник», муз. Е. Тиличевой, сл. Л. Румарчук; «Моя Россия», муз. Г. Струве, сл. Н. Соловьевой; «Кто придумал песенку?», муз. Д. Львова-Компанейца, сл. Л. Дымовой; «Детская полька», муз. М. Глинки; «Дед Мороз», муз. Н. Елисева, сл. З. Александровой; «Утренняя молитва», «В церкви» (из «Детского альбома» П. Чайковского); «Музыка», муз. Г. Струве; «Жаворонок», муз. М. Глинки; «Мотылек», муз. С. Майкапара; «Пляска птиц», «Колыбельная», муз. Н. Римского-Корсакова; Финал концерта для фортепиано с оркестром № 5 (фрагменты) Л. Бетховена; «Тревожная минута» (из альбома «Бирюльки» С. Майкапара); «Раскаяние», «Утро», «Вечер» (из сборника «Детская музыка»

С. Прокофьева); «Первая потеря» (из «Альбома для юношества») Р. Шумана; Одиннадцатая соната для фортепиано, 1-я часть (фрагменты), Прелюдия ля мажор, соч. 28, № 7 Ф. Шопена.

Пение: Упражнения на развитие слуха и голоса: «Зайка», муз. В. Карасевой, сл. Н. Френкель; «Сшили кошке к празднику сапожки», детская песенка; «Ворон», рус. нар. песня, обраб. Е. Тиличевой; «Андрей-воробей», рус. нар. песня, обр. Ю. Слонова; «Бубенчики», «Гармошка», муз. Е. Тиличевой; «Считалочка», муз. И. Арсеева; «Снега-жемчуга», муз. М. Парцхаладзе, сл. М. Пляцковского; «Где зимуют зяблики?», муз. Е. Зарицкой, сл. Л. Куклина; «Паровоз», «Петрушка», муз. В. Карасевой, сл. Н. Френкель; «Барабан», муз. Е. Тиличевой, сл. Н. Найденовой; «Тучка», закличка; «Колыбельная», муз. Е. Тиличевой, сл. Н. Найденовой; рус. нар. песенки и попевки.

Песни: «Журавли», муз. А. Лившица, сл. М. Познанской; «К нам гости пришли», муз. Ан. Александрова, сл. М. Ивенсен; «Огородная-хороводная», муз. Б. Можжевелова, сл. Н. Пасовой; «Голубые санки», муз. М. Иорданского, сл. М. Клоковой; «Гуси-гусенята», муз. Ан. Александрова, сл. Г. Бойко; «Рыбка», муз. М. Красева, сл. М. Клоковой; «Курица», муз. Е. Тиличевой, сл. М. Долинова; «Березка», муз. Е. Тиличевой, сл. П. Воронько; «Ландыш», муз. М. Красева, сл. Н. Френкель; «Весенняя песенка», муз. А. Филиппенко, сл. Г. Бойко; «Тяв-тяв», муз. В. Герчик, сл. Ю. Разумовского; «Птичий дом», муз. Ю. Слонова, сл. О. Высотской; «Горошина», муз. В. Карасевой, сл. Н. Френкель; «Гуси», муз. А. Филиппенко, сл. Т. Волгиной.

Песенное творчество:

Произведения: «Колыбельная», рус. нар. песня; «Марш», муз. М. Красева; «Дили-дили! Бом! Бом!», укр. нар. песня, сл. Е. Макшанцевой; Потешки, дразнилки, считалки и другие рус. нар. попевки.

Музыкально-ритмические движения:

Упражнения: «Маленький марш», муз. Т. Ломовой; «Пружинка», муз. Е. Гнесиной («Этюд»); «Шаг и бег», муз. Н. Надененко; «Плавные руки», муз. Р. Глиэра («Вальс», фрагмент); «Кто лучше скачет», муз. Т. Ломовой; «Учись плясать по-русски!», муз. Л. Вишкарева (вариации на рус. нар. мелодию «Из-под дуба, из-под вяза»); «Росинки», муз. С. Майкапара; «Канава», рус. нар. мелодия, обр. Р. Рустамова.

Упражнения с предметами: «Вальс», муз. А. Дворжака; «Упражнения с ленточками», укр. нар. мелодия, обраб. Р. Рустамова; «Гавот», муз. Ф. Госсека; «Передача платочка», муз. Т. Ломовой; «Упражнения с мячами», муз. Т. Ломовой; «Вальс», муз. Ф. Бургмюллера. Этюды. «Ау!» («Игра в лесу», муз. Т. Ломовой).

Этюды: «Тихий танец» (тема из вариаций), муз. В. Моцарта; «Полька», нем. нар. танец.

Танцы и пляски: «Дружные пары», муз. И. Штрауса («Полька»); «Парный танец», муз. Ан. Александрова («Полька»); «Приглашение», рус. нар. мелодия «Лен», обраб. М. Раухвергера; «Задорный танец», муз. В. Золотарева; «Зеркало», «Ой, хмель мой, хмелек», рус. нар. мелодии; «Круговая пляска», рус. нар. мелодия, обр. С. Разоренова; Пляска мальчиков «Чеботуха», рус. нар. мелодия.

Характерные танцы: «Матрешки», муз. Б. Мокроусова; «Чеботуха», рус. нар. мелодия, обраб. В. Золотарева; «Танец бусинок», муз. Т. Ломовой; «Пляска Петрушек», хорват. нар. мелодия; «Хлопушки», муз. Н. Кизельваттер; «Танец Снегурочки и снежинок», муз. Р. Глиэра; «Танец гномов», муз. Ф. Черчеля.

Хороводы: «К нам гости пришли», муз. Ан. Александрова, сл. М. Ивенсен; «Урожайная», муз. А. Филиппенко, сл. О. Волгиной; «Новогодняя хороводная», муз. С. Шайдар; «Новогодний хоровод», муз. Т. Попатенко; «К нам приходит Новый год», муз. В. Герчик, сл. Э. Петровой; «Пошла млада за водой», рус. нар. песня, обраб. В. Агафонникова.

Музыкальные игры: Игры. «Ловишка», муз. Й. Гайдна; «Не выпустим», муз. Т. Ломовой; «Будь ловким!», муз. Н. Ладухина; «Игра с бубном», муз. М. Красева; «Ищи игрушку», «Будь ловкий», рус. нар. мелодия, обраб. В. Агафонникова; «Летчики на аэродроме», муз. М. Раухвергера; «Найди себе пару», латв. нар. мелодия, обраб. Т. Попатенко; «Береги обруч», муз. В. Витлина; «Найди игрушку», латв. нар. песня, обр. Г. Фрида.

Игры с пением: «Колпачок», «Ой, зайка по сенечкам», «Ворон», рус. нар. песни; «Зайка», рус. нар. песня, обраб. Н. Римского-Корсакова; «Как на тоненький ледок», рус. нар. песня, обраб. А. Рубца; «Ежик», муз. А. Аверина; «Хоровод в лесу», муз. М. Иорданского; «Ежик и мышки», муз. М. Красева, сл. М. Клоковой; «Цветы», муз. Н. Бахутовой, слова народные.

Музыкально-дидактические игры:

Развитие звуковысотного слуха: «Музыкальное лото», «Ступеньки», «Где мои детки?», «Мама и детки». Развитие чувства ритма. «Определи по ритму», «Ритмические полоски», «Учись танцевать», «Ищи».

Развитие тембрового слуха: «На чем играю?», «Музыкальные загадки», «Музыкальный домик».

Развитие диатонического слуха: «Громко, тихо запоем», «Звенящие колокольчики».

Развитие восприятия музыки и музыкальной памяти: «Будь внимательным», «Буратино», «Музыкальный магазин», «Времена года», «Наши песни».

Инсценировки и музыкальные спектакли: «К нам гости пришли», муз. Ан. Александрова; «Как у наших у ворот», рус. нар. мелодия, обраб. В. Агафонникова; «Где был, Иванушка?», рус. нар. мелодия, обраб. М. Иорданского; «Моя любимая кукла», автор Т. Коренева; «Полянка» (музыкальная играсказка), муз. Т. Вилькорейской.

Развитие танцевально-игрового творчества: «Котик и козлик», «Я полю, полю лук», муз. Е. Тиличевой; «Вальс кошки», муз. В. Золотарева; свободная пляска под любые плясовые мелодии в аудиозаписи; «Гори, гори ясно!», рус. нар. мелодия, обраб. Р. Рустамова; «А я по лугу», рус. нар. мелодия, обраб. Т. Смирновой.

Игра на детских музыкальных инструментах: «Небо синее», «Смелый пилот», муз. Е. Тиличевой, сл. М. Долинова; «Дон-дон», рус. нар. песня, обраб. Р. Рустамова; «Гори, гори ясно!», рус. нар. мелодия; «Пастушок», чеш. нар. мелодия, обраб. И. Берковича; «Петушок», рус. нар. песня, обраб. М. Красева; «Часики», муз. С. Вольфензона; «Жил у нашей бабушки черный баран», рус. нар. шуточная песня, обраб. В. Агафонникова.

От 6 лет до 7 лет

Слушание: «Детская полька», муз. М. Глинки; «Марш», муз. С. Прокофьева; «Колыбельная», муз. В. Моцарта; «Болезнь куклы», «Похороны куклы», «Новая кукла», «Камаринская», муз. П. Чайковского; «Осень», муз. Ан. Александрова, сл. М. Пожаровой; «Веселый крестьянин», муз. Р. Шумана; «Осень» (из цикла «Времена года» А. Вивальди); «Октябрь» (из цикла «Времена года» П. Чайковского); произведения из альбома «Бусинки» А. Гречанинова; «Детская полька», муз. М. Глинки; «Марш», муз. С. Прокофьева; «Колыбельная», муз. В. Моцарта; «Болезнь куклы», «Похороны куклы», «Новая кукла», «Камаринская», муз. П. Чайковского; «Осень», муз. Ан. Александрова, сл. М. Пожаровой; «Веселый крестьянин», муз. Р. Шумана; «Осень» (из цикла «Времена года» А. Вивальди); «Октябрь» (из цикла «Времена года» П. Чайковского); произведения из альбома «Бусинки» А. Гречанинова; «Море», «Белка», муз. Н. Римского-Корсакова (из оперы «Сказка о царе Салтане»); «Табакерочный вальс», муз. А. Даргомыжского; «Итальянская полька», муз. С.

Рахманинова; «Танец с саблями», муз. А. Хачатуряна; «Зима пришла», «Тройка», муз. Г. Свиридова; «Вальс-шутка», «Гавот», «Полька», «Танец», муз. Д. Шостаковича; «Кавалерийская», муз. Д. Кабалевского; «Зима» из цикла «Времена года» А. Вивальди; «В пещере горного короля» (сюита из музыки к драме Г. Ибсена «Пер Гюнт»), «Шествие гномов», соч. 54 Э. Грига; «Песня жаворонка», муз. П. Чайковского; «Пляска птиц», муз. Н. Римского-Корсакова (из оперы «Снегурочка»); «Рассвет на Москве-реке», муз. М. Мусоргского (вступление к опере «Хованщина»); «Грустная песня», «Старинный танец», «Весна и осень», муз. Г. Свиридова; «Весна» из цикла «Времена года» А. Вивальди; Органная токката ре минор И. С. Баха; «На гармонике» из альбома «Бусинки» А. Гречанинова и другие произведения из детских альбомов фортепианных пьес (по выбору музыкального руководителя); «Менуэт» из детского альбома «Бирюльки» С. Майкапара; «Ромашковая Русь», «Незабудковая гжель», «Свирель да рожок», «Палех» и «Наша хохлома», муз. Ю. Чичкова (сб. «Ромашковая Русь»); «Лето» из цикла «Времена года» А. Вивальди.

Пение: Упражнения на развитие слуха и голоса: «Лиса по лесу ходила», рус. нар. песня; «Бубенчики», «Наш дом», «Дудка», «Кукушечка», муз. Е. Тиличевой, сл. М. Долинова; «Ходит зайка по саду», рус. нар. мелодия; «Лиса по лесу ходила», рус. нар. песня; «Бубенчики», «Наш дом», «Дудка», «Кукушечка», муз. Е. Тиличевой, сл. М. Долинова; «Ходит зайка по саду», рус. нар. мелодия; «В школу», муз. Е. Тиличевой, сл. М. Долинова; «Котя-коток», «Колыбельная», «Горошина», муз. В. Карасевой; «Качели», муз. Е. Тиличевой, сл. М. Долинова; «А я по лугу», рус. нар. мелодия; «Скок-скок, поскок», рус. нар. песня; «Огород», муз. В. Карасевой; «Вальс», «Чепуха», «Балалайка», муз. Е. Тиличевой, сл. Н. Найденовой.

Песни: «Листопад», муз. Т. Попатенко, сл. Е. Авдиенко; «Здравствуй, Родина моя!», муз. Ю. Чичкова, сл. К. Ибряева; «Моя Россия», муз. Г. Струве; «Нам в любой мороз тепло», муз. М. Парцхаладзе; «Улетают журавли», муз. В. Кикто; «Будет горка во дворе», муз. Т. Попатенко, сл. Е. Авдиенко; «Зимняя песенка», муз. М. Красева, сл. С. Вышеславцевой; «Елка», муз. Е. Тиличевой, сл. Е. Шмановой; «К нам приходит Новый год», муз. В. Герчик, сл. З. Петровой; «Мамин праздник», муз. Ю. Гурьева, сл. С. Вигдорова; «Самая хорошая», муз. В. Иванникова, сл. О. Фадеевой; «Спят деревья на опушке», муз. М. Иорданского, сл. И. Черницкой; «Хорошо у нас в саду», муз. В. Герчик, сл. А. Пришельца; «Хорошо, что снежок пошел», муз. А. Островского; «Новогодний хоровод», муз. Т. Попатенко; «Это мамин день», муз. Ю. Тугаринова; «Новогодняя хороводная», муз. С. Шнайдера; «Песенка про бабушку», «Брат-солдат», муз. М. Парцхаладзе; «Пришла весна», муз. З. Левиной, сл. Л. Некрасовой; «Веснянка», укр. нар. песня, обраб. Г. Лобачева; «Спят деревья на опушке», муз. М. Иорданского, сл. И. Черницкой; «Во поле береза стояла», рус. нар. песня, обраб. Н. Римского-Корсакова; «Я хочу учиться», муз. А. Долуханяна, сл. З. Петровой; «До свиданья, детский сад», муз. Ю. Слонова, сл. В. Малкова; «Мы теперь ученики», муз. Г. Струве; «Праздник Победы», муз. М. Парцхаладзе; «Урок», муз. Т. Попатенко; «Летние цветы», муз. Е. Тиличевой, сл. Л. Некрасовой; «Как пошли наши подружки», рус. нар. песня; «Про козлика», муз. Г. Струве; «На мосточке», муз. А. Филиппенко; «Песня о Москве», муз. Г. Свиридова; «Кто придумал песенку», муз. Д. Льва-Компанейца.

Песенное творчество: «Осенью», муз. Г. Зингера; «Веселая песенка», муз. Г. Струве, сл. В. Викторова; «Грустная песенка», муз. Г. Струве; «Плясовая», муз. Т. Ломовой; «Весной», муз. Г. Зингера; «Тихая песенка», «Громкая песенка», муз. Г. Струве; «Медленная песенка», «Быстрая песенка», муз. Г. Струве.

Музыкально-ритмические движения:

Упражнения: «Марш», муз. И. Кишко; «Марш», муз. М. Робера; «Бег», «Цветные флажки», муз. Е. Тиличевой; «Кто лучше скачет?», «Бег», муз. Т. Ломовой; «Шагают девочки и мальчики», муз. В. Золотарева; поднимай и скрещивай флажки («Этюд», муз. К. Гуритта); «Кто лучше скачет?», «Бег», муз. Т. Ломовой; «Смелый наездник», муз. Р. Шумана; «Качание рук», польск. нар. мелодия, обраб. В. Иванникова; «Упражнение с лентами», муз. В. Моцарта; Потопаем-покружимся: «Ах, улица, улица широкая», рус. нар. мелодия, обраб. Т. Ломовой; полоскать платочки: «Ой, утушка луговая», рус. нар. мелодия, обраб. Т. Ломовой; «Упражнение с цветами», муз. Т. Ломовой; «Упражнение с флажками», нем. нар. танцевальная мелодия; «Упражнение с кубиками», муз. С. Соснина; «Погремушки», муз. Т. Вилькорейской; «Упражнение с мячами», «Скакалки», муз. А. Петрова; «Упражнение с лентой» (швед. нар. мелодия, обраб. Л. Вишкарева); «Упражнение с лентой» («Игровая», муз. И. Кишко).

Этюды: Попляшем («Барашенька», рус. нар. мелодия); дождик («Дождик», муз. Н. Любарского); «Лошадки» («Танец», муз. Дарондо); «Обидели», муз. М. Степаненко; «Медведи пляшут», муз. М. Красева; Показывай направление («Марш», муз. Д. Кабалевского); каждая пара пляшет по-своему («Ах ты, береза», рус. нар. мелодия); «Попрыгунья», «Упрямец», муз. Г. Свиридова; «Лягушки и аисты», муз. В. Витлина; «Пляска бабочек», муз. Е. Тиличевой.

Танцы и пляски: «Парная пляска», карельск. нар. мелодия; «Танец с колосьями», муз. И. Дунаевского (из кинофильма «Кубанские казаки»); «Круговой галоп», венг. нар. мелодия; «Пружинка», муз. Ю. Чичкова («Полька»); «Парный танец», латыш. нар. мелодия; «Задорный танец», муз. В. Золотарева; «Полька», муз. В. Косенко; «Вальс», муз. Е. Макарова; «Полька», муз. П. Чайковского; «Менуэт», муз. С. Майкапара; «Вальс», муз. Г. Бахман; «Яблочко», муз. Р. Глиэра (из балета «Красный мак»); «Тачанка», муз. К. Листова; «Мазурка», муз. Г. Венявского; «Каблучки», рус. нар. мелодия, обраб. Е. Адлера; «Прялица», рус. нар. мелодия, обраб. Т. Ломовой; «Русская пляска с ложками», «А я по лугу», «Полянка», рус. нар. мелодии; «Посеяли девки лен», рус. нар. песни; «Сударушка», рус. нар. мелодия, обраб. Ю. Слонова; «Кадриль с ложками», рус. нар. мелодия, обраб. Е. Туманяна; «Плясовая», муз. Т. Ломовой; «Уж я колышки тешу», рус. нар. песня, обраб. Е. Тиличевой; «Тачанка», муз. К. Листова; «Вальс», муз. Ф. Шуберта; «Пошла млада», «Всею Надюша, расскажи», «Посеяли девки лен», рус. нар. песни; «Сударушка», рус. нар. мелодия, обраб. Ю. Слонова; «Барыня», рус. нар. песня, обраб. В. Кикто; «Пойду ль, выйду ль я», рус. нар. мелодия.

Характерные танцы: «Танец Петрушек», муз. А. Даргомыжского («Вальс»); «Танец снежинок», муз. А. Жилина; «Выход к пляске медвежат», муз. М. Красева; «Матрешки», муз. Ю. Слонова, сл. Л. Некрасовой.

Хороводы: «Выйду ль я на реченьку», рус. нар. песня, обраб. В. Иванникова; «На горе-то калина», рус. нар. мелодия, обраб. А. Новикова; «Зимний праздник», муз. М. Старокадомского; «Под Новый год», муз. Е. Зарицкой; «К нам приходит Новый год», муз. В. Герчик, сл. З. Петровой; «Во поле береза стояла», рус. нар. песня, обраб. Н. Римского-Корсакова; «Во саду ли, в огороде», рус. нар. мелодия, обраб. И. Арсеева.

Музыкальные игры:

Игры. «Бери флажок», «Найди себе пару», венг. нар. мелодии; «Зайцы и лиса», «Кот и мыши», муз. Т. Ломовой; «Кто скорей?», муз. М. Шварца; «Игра с погремушками», муз. Ф. Шуберта «Экоссез»; «Звероловы и звери», муз. Е. Тиличевой; «Поездка», «Прогулка», муз. М. Кусс (к игре «Поезд»); «Пастух и козлята», рус. нар. песня, обраб. В. Трутовского.

Игры с пением: «Плетень», рус. нар. мелодия «Сеяли девушки», обр. И. Кишко; «Узнай по голосу», муз. В. Ребикова («Пьеса»); «Теремок», рус. нар. песня; «Метелица», «Ой, вставала я ранешенько», рус. нар. песни; «Ищи», муз. Т. Ломовой; «Как на тоненький ледок», рус. нар. песня; «Сеяли девушки», обраб. И. Кишко; «Тень-тень», муз. В. Калининкова; «Со вьюном я хожу», рус. нар. песня, обраб. А. Гречанинова; «Земелюшка-чернозем», рус. нар. песня; «Савка и Гришка», белорус. нар. песня; «Уж как по мосту-мосточку», «Как у наших у ворот», «Камаринская», обраб. А. Быканова; «Зайчик», «Медведюшка», рус. нар. песни, обраб. М. Красева; «Журавель», укр. нар. песня; «Игра с флажками», муз. Ю. Чичкова.

Музыкально-дидактические игры:

Развитие звуковысотного слуха. «Три поросенка», «Подумай, отгадай», «Звуки разные бывают», «Веселые Петрушки».

Развитие чувства ритма: «Прогулка в парк», «Выполни задание», «Определи по ритму». Развитие тембрового слуха. «Угадай, на чем играю», «Рассказ музыкального инструмента», «Музыкальный домик».

Развитие диатонического слуха: «Громко-тихо запоем», «Звенящие колокольчики, ищи».

Развитие восприятия музыки: «На лугу», «Песня — танец — марш», «Времена года», «Наши любимые произведения».

Развитие музыкальной памяти: «Назови композитора», «Угадай песню», «Повтори мелодию», «Узнай произведение».

Инсценировки и музыкальные спектакли: «Как у наших у ворот», рус. нар. мелодия, обр. В. Агафонникова; «Как на тоненький ледок», рус. нар. песня; «На зеленом лугу», рус. нар. мелодия; «Зайка, выходи», рус. нар. песня, обраб. Е. Тиличевой; «Комара женить мы будем», «Со вьюном я хожу», рус. нар. песни, обраб. В. Агафонникова; «Новогодний бал», «Под сенью дружных муз», «Золушка», авт. Т. Коренева, «Муха-цокотуха» (опера-игра по мотивам сказки К. Чуковского), муз. М. Красева.

Развитие танцевально-игрового творчества: «Полька», муз. Ю. Чичкова; «Танец медведя и медвежат» («Медведь», муз. Г. Галинина); «Уж я колышки тешу», рус. нар. песня, обраб. Е. Тиличевой; «Хожу я по улице», рус. нар. песня, обраб. А. Б. Дюбюк; «Зимний праздник», муз. М. Старокадомского; «Вальс», муз. Е. Макарова; «Тачанка», муз. К. Листова; «Два петуха», муз. С. Разоренова; «Вышли куклы танцевать», муз. В. Витлина; «Полька», латв. нар. мелодия, обраб. А. Жилинского; «Русский перепляс», рус. нар. песня, обраб. К. Волкова; «Потерялся львенок», муз. В. Энке, сл. В. Лапина; «Вальс петушков», муз. И. Стрибога.

Игра на детских музыкальных инструментах: «Бубенчики», «В школу» и «Гармошка», муз. Е. Тиличевой, сл. М. Долинова; «Андрей-воробей», рус. нар. песня, обраб. Е. Тиличевой; «Наш оркестр», муз. Е. Тиличевой, сл. Ю. Островского; «Латвийская полька», обраб. М. Раухвергера; «На зеленом лугу», «Во саду ли, в огороде», «Сорока-сорока», рус. нар. мелодии; «Белка» (отрывок из оперы «Сказка о царе Салтане», муз. Н. Римского-Корсакова); «Ворон», рус. нар. прибаутка, обраб. Е. Тиличевой; «Я на горку шла», «Во поле береза стояла», рус. нар. песни; «К нам гости пришли», муз. Ан. Александрова; «Вальс», муз. Е. Тиличевой; «В нашем оркестре», муз. Т. Попатенко.

Примерный перечень произведений изобразительного искусства от 3 до 4 лет

Иллюстрации, репродукции картин: П.Кончаловский «Клубника», «Персики», «Сирень в корзине»; Н.С. Петров-Водкин «Яблоки на красном фоне»; М.И.Климентов «Курица с цыплятами»; Н.Н.Жуков «Ёлка»

от 4 до 5 лет

Иллюстрации, репродукции картин: И.Хруцкий «Натюрморт с грибами», «Цветы и плоды»; И.Репин «Яблоки и листья»; И.Левитан «Сирень»; И. Михайлов «Овощи и фрукты»; И. Машков «Синие сливы»; И. Машков «Рябинка», «Фрукты», «Малинка» А. Куприн «Букет полевых цветов»; А.Бортников «Весна пришла»; Е.Чернышева «Девочка с козочкой»; Ю.Кротов «В саду»; А.Комаров «Наводнение»; В.Тропинина «Девочка с куклой»; М. Караваджо «Корзина с фруктами»; Ч. Барбер «Да пою я, пою...», «Зачем вы обидели мою девочку?»; В.Чермошенцев «Зимние ели»; В.М. Васнецов «Снегурочка»; Б.Кустов «Сказки Дедушки Мороза»; А.Пластов «Лето».

от 5 до 6 лет

Иллюстрации, репродукции картин: Ф.Васильев «Перед дождем, «Сбор урожая»; Б.Кустодиев «Масленица»; Ф.Толстой «Букет цветов, бабочка и птичка»; П.Крылов «Цветы на окне», И.Репин «Стрекоза»; И. Левитан «Березовая роща», «Зимой в лесу»; Т. Яблонская «Весна»; А. Дейнека «Будущие летчики»; И.Грабарь Февральская лазурь; А.А. Пластов «Первый снег»; В.Тимофеев «Девочка с ягодами»; Ф.Сычков «Катание с горы»; Е.Хмелева «Новый год»; Н.Рачков «Девочка с ягодами»; Ю.Кротов «Мои куклы», «Рукодельница», «Котята»; О.Кипренский «Девочка в маковом венке с гвоздикой в руке»; И. Разживин «Дорога в Новый год», «Расцвел салют в честь праздника Победы!»; И.Машков «Натюрморт» (чашка и мандарины); В.М. Васнецов «Ковер-самолет»; И.Я. Билибин «Иван-царевич и лягушка-квакушка», «Иван-царевич и Жар-птица»; И.Репин «Осенний букет»

от 6 до 7 лет

Иллюстрации, репродукции картин: И.И. Левитан «Золотая осень», «Осенний день. Сокольники», «Стога», «Март», «Весна. Большая вода»; В.М. Васнецов «Аленушка», «Богатыри», «Иван – царевич на Сером волке», «Гусляры»; Ф.А. Васильев «Перед дождем», «Грачи прилетели»; В.Поленов «Золотая осень»; И.Ф. Хруцкий «Цветы и плоды» А.Саврасов «Ранняя весна», К. Юон «Мартовское солнце», В. Шишкин «Прогулка в лесу», «Утро в сосновом лесу», «Рожь»; А. Куинджи «Березовая роща»; А. Пластов «Полдень», «Летом», «Сенокос»; И.Остроухов «Золотая осень». З.Е. Серебрякова «За завтраком»; В.Серов, «Девочка с персиками»; А.Степанов «Катание на Масленицу»; И.Э.Грабарь «Зимнее утро»; И.Билибин «Сестрица Алёнушка и братец Иванушка»; Ю.Кугач «Накануне праздника»; А.С.Петров – Водкин «Утренний натюрморт»; И.Разживин Игорь «Волшебная зима»; К.Маковский «Дети бегущие от грозы», Ю.Кротов «Хозяюшка»; П.Ренуар «Детский день»; И.И. Ершов «Ксения читает сказки куклам»; К.Маковский «Портрет детей художника»; И.Остроухов «Золотая осень»; Ю. Кротов «Запахи детства»; И.Ф. Хруцкий «Цветы и плоды»; М.А.Врубель «Царевна-Лебедь»

Примерный перечень кинематографических и анимационных произведений

В перечень входят анимационные и кинематографические произведения отечественного и зарубежного производства для совместного просмотра, бесед и обсуждений со взрослым, использования в образовательном процессе в качестве иллюстраций природных, социальных и психологических явлений, норм и правил конструктивного взаимодействия, проявлений сопереживания и взаимопомощи; расширения эмоционального опыта ребенка, формирования у него эмпатии и ценностного отношения к окружающему миру.

Выбор цифрового контента, меда продукции (кинематографические и анимационные продукты) должен осуществляться в соответствии с нормами, регулирующими доступ к информации, причиняющей вред здоровью и развитию детей в Российской Федерации (Федеральный закон Российской Федерации от 29 декабря 2010 г. N 436-ФЗ «О защите детей от информации, причиняющей вред их здоровью и развитию»).

Полнометражные кинематографические и анимационные фильмы рекомендуются только для семейного просмотра, время просмотра ребенком цифрового и медиа контента должно регулироваться взрослыми соответствовать его возрастным возможностям.

Некоторые анимационные произведения (отмеченные звездочкой) требуют психолого-педагогического сопровождения, в частности внимания к эмоциональному состоянию зрителя в процессе просмотра. Не рекомендуются к самостоятельному просмотру детям дошкольного возраста без подготовительной работы и обсуждения переживаний ребенка со взрослым.

Отечественные анимационные произведения

Для детей раннего и младшего дошкольного возраста

сериал «Тима и Тома», студия «Рики», реж. А.Борисова, А. Жидков, О. Мусин, А. Бахурин и др., 2015.

Фильм «Паровозик из Ромашкова», студия Союзмультфильм, реж.В.Дегтярев, 1967.

Фильм «Как львенок и черепаха пели песню», студия Союзмультфильм, режиссер И.Ковалевская, 1974.

Фильм «Мама для мамонтенка», студия «Союзмультфильм», режиссер Олег Чуркин, 1981.

Фильм «Катерок», студия «Союзмультфильм», режиссёр И.Ковалевская, 1970.

Фильм «Мешок яблок», студия «Союзмультфильм», режиссёр В.Бордзиловский, 1974.

Фильм «Крошка енот», ТО «Экран», режиссер О. Чуркин, 1974.

Для детей дошкольного возраста

Фильм «Гадкий утенок», студия «Союзмультфильм», режиссер Дегтярев В.Д.

Фильм «Котенок по имени Гав», студия Союзмультфильм, режиссер Л.Атаманов

Фильм «Малыш и Карлсон» студия «Союзмультфильм», режиссер Б.Степанцев

Фильм «Малыш и Карлсон», студия «Союзмультфильм», режиссер Б. Степанцев, 1969.

Фильм «Маугли», студия «Союзмультфильм», режиссер Р. Давыдов, 1971.

Фильм «Кот Леопольд», студия «Экран», режиссер А. Резников, 1975 – 1987.

Фильм «Рикки-Тикки-Тави», студия «Союзмультфильм», режиссер А. Снежко-Блоцкой, 1965.

Фильм «Дюймовочка», студия «Союзмультфильм», режиссер Л. Амальрик, 1964.

Цикл фильмов «Винни-Пух», студия «Союзмультфильм», режиссер Ф. Хитрук, 1969 – 1972.

Фильм «Бременские музыканты», студия «Союзмультфильм», режиссер И. Ковалевская, 1969.

Фильм «Пластилиновая ворона», ТО «Экран», режиссер А. Татарский, 1981.

Фильм «Каникулы Бонифация», студия «Союзмультфильм», режиссер Ф. Хитрук, 1965.

Фильм «Последний лепесток», студия «Союзмультфильм», режиссер Р.Качанов, 1977.

Фильм «Умка» и «Умка ищет друга», студия «Союзмультфильм», реж.В.Попов, В.Пекарь, 1969, 1970.

Фильм «Умка на елке», студия «Союзмультфильм», режиссер А. Воробьев, 2019.

Фильм «Сладкая сказка», студия Союзмультфильм, режиссёрВ. Дегтярев, 1970.

Цикл фильмов «Чебурашка и крокодил Гена», студия «Союзмультфильм», режиссер Р.Качанов, 1969-1983.

Цикл фильмов «38 попугаев», студия «Союзмультфильм», режиссер Иван Уфимцев, 1976-91.

- Фильм «Ежик в тумане», студия «Союзмультфильм», режиссер Ю.Норштейн, 1975.
- Фильм «Девочка и дельфин»*, студия «Союзмультфильм», режиссер Р.Зельма, 1979.
- Фильм «Варежка», студия «Союзмультфильм», режиссер Р.Качанов, 1967.
- Фильм «Честное слово», студия «Экран», режиссер М. Новогрудская, 1978.
- Фильм «Верните Рекса»*, студия «Союзмультфильм», режиссер В. Пекарь, В.Попов, 1975.
- Фильм «Вовка в тридевятом царстве», студия «Союзмультфильм», режиссер Б.Степанцев, 1965.
- Фильм «Заколдованный мальчик», студия «Союзмультфильм», режиссер А. Снежко-Блоцкая, В.Полковников, 1955.
- Фильм «Золотая антилопа», студия «Союзмультфильм», режиссер Л.Атаманов, 1954.
- Фильм «Двенадцать месяцев», студия «Союзмультфильм», режиссер И.Иванов-Вано, М. Ботов, 1956.
- Фильм «Лягушка-путешественница», студия «Союзмультфильм», режиссёры В.Котёночкин, А.Трусов, 1965.
- Фильм «Серая шейка», студия «Союзмультфильм», режиссер Л.Амальрик, В.Полковников, 1948.
- Фильм «Золушка», студия «Союзмультфильм», режиссер И. Аксенчук, 1979.
- Фильм «Новогодняя сказка», студия «Союзмультфильм», режиссёр В.Дегтярев, 1972.
- Фильм «Серебряное копытце», студия Союзмультфильм, режиссёр Г.Сокольский, 1977.
- Фильм «Сказка сказок»*, студия «Союзмультфильм», режиссер Ю.Норштейн, 1979. Фильм «Щелкунчик», студия «Союзмультфильм», режиссер Б.Степанцев, 1973.
- Фильм «Гуси-лебеди», студия Союзмультфильм, режиссёры И.Иванов-Вано, А.Снежко-Блоцкая, 1949.
- Цикл фильмов «Приключение Незнайки и его друзей», студия «ТО Экран», режиссер коллектив авторов, 1971-1973.
- Сериал «Простоквашино» и «Возвращение в Простоквашино» (2 сезона), студия «Союзмультфильм», режиссеры: коллектив авторов, 2018.
- Сериал «Смешарики», студии «Петербург», «Мастерфильм», коллектив авторов, 2004.
- Сериал «Домовенок Кузя», студия ТО «Экран», режиссер А. Зябликова, 2000 – 2002.
- Сериал «Ну, погоди!», студия «Союзмультфильм», режиссер В. Котеночкин, 1969.
- Сериал «Маша и медведь» (6 сезонов), студия «Анимаккорд», режиссеры О. Кузовков, О. Ужинов, 2009-2022.
- Сериал «Фиксики» (4 сезона), компания «Аэроплан», режиссер В.Бедошвили, 2010.
- Сериал «Оранжевая корова» (1 сезон), студия Союзмультфильм, режиссер Е.Ернова
- Сериал «Монсики» (2 сезона), студия «Рики», режиссёр А.Бахурин
- Сериал «Смешарики. ПИН-КОД», студия «Рики», режиссёры: Р.Соколов, А. Горбунов, Д. Сулейманов и др.
- Сериал «Зебра в клеточку» (1 сезон), студия «Союзмультфильм», режиссер А. Алексеев, А. Борисова, М. Куликов, А.Золотарева, 2020.
- Полнометражный анимационный фильм «Снежная королева», студия «Союзмультфильм», режиссёр Л.Атаманов, 1957.
- Полнометражный анимационный фильм «Аленький цветочек», студия «Союзмультфильм», режиссер Л.Атаманов, 1952.
- Полнометражный анимационный фильм «Сказка о царе Салтане», студия «Союзмультфильм», режиссер И. Иванов-Вано, Л.Мильчин, 1984.
- Полнометражный анимационный фильм «Карлик Нос»* (6+), студии анимационного кино «Мельница» и кинокомпании «СТВ», режиссер И.Максимов, 2003.

Полнометражный анимационный фильм «Белка и Стрелка. Звёздные собаки», киностудия «Центр национального фильма» и ООО «ЦНФ-Анима, режиссер С.Ушаков, И.Евланникова, 2010.

Полнометражный анимационный фильм «Суворов: великое путешествие» (6+), студия «Союзмультфильм», режиссер Б.Чертков, 2022.

Зарубежные анимационные произведения

Полнометражный анимационный фильм «Бемби», студия Walt Disney, режиссер Дэвид Хэнд, 1942.

Полнометражный анимационный фильм «Король Лев», студия Walt Disney, режиссер Р. Аллерс, 1994, США.

Полнометражный анимационный фильм «Алиса в стране чудес», студия Walt Disney, режиссер К. Джероними, У.Джексон, 1951.

Полнометражный анимационный фильм «Русалочка», студия Walt Disney, режиссер Дж.Митчелл, М. Мантта, 1989.

Полнометражный анимационный фильм «Красавица и чудовище», студия Walt Disney, режиссер Г. Труздейл, 1992, США.

Полнометражный анимационный фильм «Балто», студия Universal Pictures, режиссер С. Уэллс, 1995, США.

Полнометражный анимационный фильм «Ледниковый период», киностудия Blue Sky Studios, режиссер К.Уэдж, 2002, США.

Полнометражный анимационный фильм «Как приручить дракона» (6+), студия Dreams Work Animation, режиссеры К. Сандерс, Д. Деблуа, 2010, США.

Анимационный сериал «Долина Муми-троллей» (2 сезона), студия Gutsy Animations, YLE Drama, режиссер С.Бокс, Д.Робби, 2019-2020.

Полнометражный анимационный фильм «Мой сосед Тоторо», студия «Ghibli», режиссер Хаяо Миядзаки, 1988.

Полнометражный анимационный фильм «Рыбка Поньо на утесе», студия «Ghibli», режиссер Хаяо Миядзаки, 2008.

Отечественные и зарубежные кинематографические произведения

Кинофильм «Варвара-краса, длинная коса» (6+), киностудия им. М. Горького, режиссер А. Роу, 1969.

Кинофильм «Золушка» (0+), киностудия «Ленфильм», режиссер М. Шапиро, 1947.

Кинофильм «Приключения Буратино» (0+), киностудия «Беларусьфильм», режиссер А. Нечаев, 1977.

Кинофильм «Морозко» (0+), киностудия им. М. Горького, режиссер А. Роу, 1964.

Кинофильм «Марья-искусница» (6+), киностудия им. М. Горького, режиссер А. Роу, 1959.

Кинофильм «Новогодние приключения Маши и Вити» (0+), киностудия «Ленфильм», режиссёры И.Усов, Г.Казанский, 1975.

Кинофильм «Мама», киностудия «Мосфильм» (0+), режиссёр Э.Бостан, 1976.

Кинофильм «Мери поппинс, до свидания!» (0+), киностудия «Мосфильм», режиссёр Л.Квинихидзе, 1983.

Кинофильм «Щелкунчик и Крысиный король» (6+), кинокомпания «Freestyle Releasing Cinemarket Films», режиссер А.Кончаловский, 2010.

Описание средств обучения по ОПДО в соответствии с направлениями развития воспитанников, их возрастными особенностями, представлено в перечне игрового и учебно-методического оборудования ДОУ, ежегодно разрабатываемом и утвержденным приказом заведующего.

4.4. Кадровые условия

Реализация Программы обеспечивается квалифицированными педагогами, наименование должностей которых соответствует номенклатуре должностей педагогических работников организаций, осуществляющих образовательную деятельность, должностей руководителей образовательных организаций, утверждённой постановлением

Правительства Российской Федерации от 21 февраля 2022 г. №225 (Собрание законодательства Российской Федерации, 2022, № 9, ст.1341).

Необходимым условием является непрерывное сопровождение Программы педагогическими и учебно-вспомогательными работниками в течение всего времени её реализации в ДОО. Образовательная организация вправе применять сетевые формы реализации Программы или отдельных её компонентов, в связи с чем может быть задействован кадровый состав других организаций, участвующих в сетевом взаимодействии с организацией, квалификация которого отвечает указанным выше требованиям.

Реализация образовательной программы ДО обеспечивается руководящими, педагогическими, учебно-вспомогательными, административно-хозяйственными работниками образовательной организации, а также медицинскими и иными работниками, выполняющими вспомогательные функции.

ДОО самостоятельно устанавливает штатное расписание, осуществляет прием на работу работников, заключение с ними и расторжение трудовых договоров, распределение должностных обязанностей, создание условий и организацию методического и психологического сопровождения педагогов. Руководитель организации вправе заключать договора гражданско-правового характера и совершать иные действия в рамках своих полномочий.

В целях эффективной реализации Программы должна создать условия для профессионального развития педагогических и руководящих кадров, в том числе реализации права педагогов на получение дополнительного профессионального образования не реже одного раза в три года за счет средств ДОО и/или учредителя.

Кадровые условия в ДОУ соответствуют критериям оценки реализации Программы в ДОУ:

- Обеспеченность педагогическими кадрами в ДОУ оптимальная – 100%.
- штат педагогов, утвержден на основании штатного расписания МБДОУ.
- квалификации педагогических работников соответствуют требованиям, установленным в Едином квалификационном справочнике должностей руководителей, специалистов и служащих;
- квалификации учебно-вспомогательного персонала соответствуют требованиям, установленным в Едином квалификационном справочнике должностей руководителей, специалистов и служащих;
- профильная направленность квалификации педагогических работников соответствует занимаемой должности.

4.5. Режим и распорядок дня ДОУ

Режим дня предусматривает рациональное чередование отрезков сна и бодрствования в соответствии с физиологическими обоснованиями, обеспечивает хорошее самочувствие и активность ребёнка, предупреждает утомляемость и перевозбуждение.

Режим и распорядок дня устанавливаются с учётом требований СанПиН 1.2.3685-21, условий реализации программы ДОО, потребностей участников образовательных отношений.

Основными компонентами режима в ДОО являются: сон, пребывание на открытом воздухе (прогулка), образовательная деятельность, игровая деятельность и отдых по собственному выбору (самостоятельная деятельность), прием пищи, личная гигиена. Содержание и длительность каждого компонента, а также их роль в определенные возрастные периоды закономерно изменяются, приобретая новые характерные черты и особенности.

Дети, соблюдающие режим дня, более уравновешены и работоспособны, у них постепенно вырабатываются определенные биоритмы, система условных рефлексов, что помогает организму ребёнка физиологически переключаться между теми или иными видами деятельности, своевременно подготавливаться к каждому этапу: приему пищи, прогулке, занятиям, отдыху. Нарушение режима отрицательно сказывается на нервной системе детей: они становятся вялыми или, наоборот, возбужденными, начинают капризничать, теряют аппетит, плохо засыпают и спят беспокойно.

Приучение детей выполнять режим дня осуществляется с раннего возраста, когда легче всего вырабатывается привычка к организованности и порядку, активной деятельности и правильному отдыху с максимальным проведением его на свежем воздухе. Эта работа проводится постепенно, последовательно и ежедневно.

Режим дня гибкий, однако неизменными остаются время приема пищи, интервалы между приемами пищи, обеспечение необходимой длительности суточного сна, время отхода ко сну; проведение ежедневной прогулки.

При организации режима предусмотрено оптимальное чередование самостоятельной детской *деятельности* и организованных форм работы с детьми, коллективных и индивидуальных игр, достаточная двигательная активность ребёнка в течение дня, обеспечивать сочетание умственной и физической нагрузки.

Время образовательной деятельности организуется таким образом, чтобы вначале проводились наиболее насыщенные по содержанию виды деятельности, связанные с умственной активностью детей, максимальной их произвольностью, а затем творческие виды деятельности в чередовании с музыкальной и физической активностью.

Продолжительность дневной суммарной образовательной нагрузки для детей дошкольного возраста, условия организации образовательного процесса соответствуют требованиям, предусмотренным СанПиН 1.2.3685-21 и СП 2.4.3648-20.

Режим дня строится с учётом сезонных изменений. В теплый период года увеличивается ежедневная длительность пребывания детей на свежем воздухе, образовательная деятельность переносится на прогулку (при наличии условий).

Согласно СанПиН 1.2.3685-21 при температуре воздуха ниже минус 15°C и скорости ветра более 7 м/с продолжительность прогулки для детей до 7 лет сокращают. При осуществлении режимных моментов необходимо учитывать также индивидуальные особенности ребёнка (длительность сна, вкусовые предпочтения, характер, темп деятельности и так далее).

Режим питания зависит от длительности пребывания детей в ДОО и регулируется СанПиН 2.3/2.4.3590-20.

Соблюдаются требования и показатели организации образовательного процесса и режима дня.

**Требования и показатели
организации образовательного процесса и режима дня**

Показатель	Возраст	Норматив
Требования к организации образовательного процесса		
Начало занятий не ранее	все возрасты	8.00
Окончание занятий, не позднее	все возрасты	17.00
Продолжительность занятия для детей дошкольного возраста, не более	от 1,5 до 3 лет	10 минут
	от 3 до 4 лет	15 минут
	от 4 до 5 лет	20 минут
	от 5 до 6 лет	25 минут
	от 6 до 7 лет	30 минут
Продолжительность дневной суммарной образовательной нагрузки для детей дошкольного возраста, не более	от 1,5 до 3 лет	20 минут
	от 3 до 4 лет	30 минут
	от 4 до 5 лет	40 минут
	от 5 до 6 лет	50 минут или 75 минут при организации 1 занятия после дневного сна
	от 6 до 7 лет	90 минут
Продолжительность перерывов между занятиями, не менее	все возрасты	10 минут
Перерыв во время занятий для гимнастики, не менее	все возрасты	2-х минут
Показатели организации режима дня		
Продолжительность ночного сна не менее	1-3 года	12 часов
	4-7 лет	11 часов
Продолжительность дневного сна, не менее	1-3 года	3 часа
	4-7 лет	2,5 часа
Продолжительность прогулок, не менее	для детей до 7 лет	3 часа в день
Суммарный объем двигательной активности, не менее	все возрасты	1 час в день
Утренний подъем, не ранее	все возрасты	7 ч 00 минут
Утренняя зарядка, продолжительность, не менее	до 7 лет	10 минут

Режим сна, бодрствования и кормления детей от 0 до 1 года

Возраст	Кормление		Бодрствование	Дневной сон	
	количество	интервал час.	длительность час.	количество периодов	длительность час.
1-3 мес.	7	3	1-1,5	4	1,5-2
3-6 мес.	6	3,5	1,5-2	3-4	1,5-2
6-9 мес.	5	4	2-2,5	3	1,5-2
9-12 мес.	4-5	4-4,5	2,5-3	2	2-2,5

Режим дня.

Режимные моменты	Группа раннего возраста от 1,5 до 3 лет	Группа младшего дошкольного возраста от 3 до 4 лет	Группа среднего дошкольного возраста от 4 до 5 лет	Группа старшего дошкольного возраста от 5 до 6 лет	Группа старшего дошкольного возраста от 6 до 7 лет
Утренний прием детей, игры, самостоятельная деятельность. Утренняя гимнастика	7.00-8.30	7.00-8.30	7.00-8.30	7.00-8.30	7.00-8.30
Подготовка к завтраку, завтрак	8.30-9.00	8.30-8.50	8.20-8.50	8.20-8.55	8.30-8.55
Подготовка к занятиям, занятия/ Подготовка к прогулке, прогулка	9.00-9.30	9.00-10.00	9.00-10.00	9.00-10.00 (1 час)	9.00-10.00 (1 час)
Второй завтрак (Сок)	9.30-10.00	10.00-10.10	10.00-10.10	10.00-10.10	10.00-10.10
Подготовка к прогулке, прогулка/ Подготовка к занятиям, занятия	10.00-11.00 (1 час)	10.10-11.30 (1 час 20 мин)	10.10-11.40 (1 час 30 мин)	10.10-11.50 (1 час 40 мин)	10.10-12.00 (1 час 10 мин)
Подготовка к обеду. Обед.	11.00-12.00	11.30-12.30	11.40-12.40	11.50-12.50	12.00-12.50
Подготовка ко сну, дневной сон, постепенное пробуждение	12.00-15.20 (3 часа 20 мин)	12.30-15.20 (2 часа 50 мин)	12.40-15.20 (2 часа 30 мин)	12.50-15.20 (2 часа 30 мин)	12.50-15.20 (2 часа 30 мин)
Полдник	15.20-15.40	15.20-15.40	15.20-15.40	15.20-15.40	15.20-15.40
Подготовка к прогулке, прогулка /Занятия, индивидуальная работа самостоятельные игры детей	15.40-16.40 (1 час)	15.40-16.50 (1 час 10 мин)	15.40-17.00 (1 час 20 мин)	15.40-17.10 (1 час 30 мин)	15.40-17.15 (1 час 35 мин)
Подготовка к ужину, ужин	16.45-17.10	16.50-17.20	17.00-17.30	17.10-17.30	17.15-17.35
Прогулка, игры, уход детей домой	17.10-19.00 (1 час 50 мин)	17.20-19.00 (1 час 40 мин)	17.30-19.00 (1 час 30 мин)	17.30-19.00 (1 час 30 мин)	17.35-19.00 (1 час 25 мин)

Согласно пункту 2.10 СП 2.4.3648-20 в ДОО соблюдаются следующие требования к организации образовательного процесса и режима дня:

- режим двигательной активности детей в течение дня организуется с учётом возрастных особенностей и состояния здоровья;
- при организации образовательной деятельности предусматривается введение в режим дня физкультминуток во время занятий, гимнастики для глаз, обеспечивается контроль за осанкой, в т.ч., во время письма, рисования и использования электронных средств обучения;
- физкультурные, физкультурно-оздоровительные мероприятия, массовые спортивные мероприятия, туристские походы, спортивные соревнования организуются с учётом возраста, физической подготовленности и состояния здоровья детей. ДОО обеспечивает присутствие медицинских работников на спортивных соревнованиях и на занятиях в плавательных бассейнах;
- возможность проведения занятий физической культурой и спортом на открытом воздухе, а также подвижных игр, определяется по совокупности показателей метеорологических условий (температуры, относительной влажности и скорости движения воздуха) по климатическим зонам. В дождливые, ветреные и морозные дни занятия физической культурой должны проводиться в зале.

Нормативы времени, затраченного на реализацию Программы

При разработке Программы Организация определяет продолжительность пребывания детей в Организации, режим работы Организации в соответствии с объемом решаемых задач образовательной деятельности, предельную наполняемость групп. Программа реализуется в течение 12 часов пребывания детей с учетом режима дня и возрастных категорий детей.

Объем обязательной части Программы (ОЧ) рекомендуется ФГОС дошкольного образования не менее 60% от ее общего объема; части, формируемой участниками образовательных отношений (ФЧ), не более 40%.

В таблице представлены нормативы времени, затраченного на реализацию образовательной программы (обязательной части и части, формируемой участниками образовательных отношений) по возрастным категориям детей.

Дневной норматив										
	Норматив времени по возрастным категориям детей, час.									
	с 1,5 до 3 лет		с 3 до 4 лет		с 4 до 5 лет		с 5 до 6 лет		с 6 до 7 лет	
	обязательная	формируемая	обязательная	формируемая	обязательная	формируемая	обязательная	формируемая	обязательная	формируемая
Норматив времени по ФГОС, %	76%	24%	69%	31%	74%	26%	72%	28%	70%	30%
Норматив времени по ФГОС, час	9 ч. 05 мин.	2 ч. 55 мин.	8 ч. 15 мин.	3 ч. 45 мин.	8 ч. 50 мин.	3ч. 10 мин.	8 ч. 40 мин.	3 ч. 20 мин.	8 ч. 25 мин.	3 ч. 35 мин.

Описание модели организации образовательного процесса ДОО представлено в приложениях к ОПДО

В дошкольном учреждении проводится постоянная работа по укреплению здоровья воспитанников, закаливанию организма и совершенствованию его функций. Под руководством медицинского персонала осуществляется комплекс закаливающих процедур с использованием природных факторов: воздуха, солнца, воды, с учетом состояния здоровья детей и местных условий. При проведении закаливающих мероприятий осуществляется дифференцированный подход к детям, учитывая их индивидуальные возможности. Обращается внимание на выработку у детей правильной осанки.

В помещении обеспечивается оптимальный температурный режим, регулярное проветривание; дети находятся в помещении в облегченной одежде.

В ДОУ обеспечивается пребывание детей на воздухе в соответствии с режимом дня. Также обеспечивается оптимальный двигательный режим – рациональное сочетание различных видов занятий и форм двигательной активности, в котором общая продолжительность двигательной активности составляет не менее 60% от всего времени бодрствования.

Поощряется участие детей в совместных подвижных играх и физических упражнениях на прогулке. Педагоги развивают инициативу детей в организации самостоятельных подвижных и спортивных игр и упражнений, поощряют самостоятельное использование детьми имеющегося физкультурного и спортивно-игрового оборудования. Воспитывается интерес к физическим упражнениям, пользованию физкультурным оборудованием вне занятий (в свободное время). Ежедневно проводится с детьми утренняя гимнастика.

В процессе образовательной деятельности, требующей высокой умственной нагрузки, и в середине времени, отведенного на непрерывную образовательную деятельность, проводятся физкультминутки длительностью 1–3 минуты.

РЕЖИМ ДВИГАТЕЛЬНОЙ АКТИВНОСТИ

Формы работы	Виды занятий	Количество и длительность занятий (в мин.) в зависимости от возраста детей			
		3–4 года	4–5 лет	5–6 лет	6–8 лет
Физкультурные занятия	а) в помещении	3 раза в неделю 15–20	3 раза в неделю 20–25	2 раза в неделю 25–30	2 раза в неделю 30–35
	б) на улице 1 раз	-	-	1 раз в неделю 25–30	1 раз в неделю 30–35
Физкультурно-оздоровительная работа	а) утренняя гимнастика (по желанию детей)	Ежедневно 5–6	Ежедневно 6–8	Ежедневно 8–10	Ежедневно 10–12

в режиме дня	б) подвижные и спортивные игры и упражнения на прогулке	Ежедневно 2 раза (утром и вечером) 15–20	Ежедневно 2 раза (утром и вечером) 20–25	Ежедневно 2 раза (утром и вечером) 25–30	Ежедневно 2 раза (утром и вечером) 30–40
	в) физкультминутки (в середине статического занятия)	-	-	1–3 ежедневно в зависимости от вида и содержания занятий	1–3 ежедневно в зависимости от вида и содержания занятий
Активный отдых	а) физкультурный досуг	1 раз в месяц 20	1 раз в месяц 20	1 раз в месяц 25–30	1 раз в месяц 40
	б) физкультурный праздник	-	2 раза в год до 60 мин	2 раза в год до 60 мин	2 раза в год до 60 мин
	в) день здоровья	1 раз в квартал	1 раз в квартал	1 раз в квартал	1 раз в квартал
Самостоятельная двигательная деятельность	а) самостоятельное использование физкультурного и спортивно-игрового оборудования	Ежедневно	Ежедневно	Ежедневно	Ежедневно
	б) самостоятельные подвижные и спортивные игры	Ежедневно	Ежедневно	Ежедневно	Ежедневно

Учитывая особенности здоровья воспитанников, с целью его укрепления в МБДОУ разработана следующая система закаливающих мероприятий:

Форма закаливания	Закаливающее воздействие	Длительность (мин. в день)			
		3-4 года	4-5 лет	5-6 лет	6-8 лет
Утренняя гимнастика (в теплую погоду – на улице)	Сочетание воздушной ванны с физическими упражнениями	5-10	5-10	7-10	7-10

Образовательная программа дошкольного образования МБДОУ №36 «Яблонька»

Пребывание ребенка в облегченной одежде при комфортной температуре в помещении	Воздушная ванна	Индивидуально			
Подвижные, спортивные игры, физические упражнения и другие виды двигательной активности (в помещении)	Сочетание воздушной ванны с физическими упражнениями; босохождение с использованием ребристой доски, массажных ковриков, каната и т.п.	до 15	до 20	до 25	до 30
Подвижные, спортивные игры, физические упражнения и другие виды двигательной активности (на улице)	Сочетание световоздушной ванны с физическими упражнениями	до 15	до 20	до 25	до 30
Прогулка в первой и второй половине дня	Сочетание световоздушной ванны с физическими упражнениями	2 раза в день по 2 часа	2 раза в день по 2 часа	2 раза в день по 1ч 50 мин – 2 часа	2 раза в день по 1ч 40 мин – 2 часа
		с учетом погодных условий			
Дневной сон без маск	Воздушная ванна с учетом сезона года, региональных климатических особенностей и индивидуальных особенностей ребенка		В соответствии с действующими СанПиН		
Физические упражнения после дневного сна	Сочетание воздушной ванны с физическими упражнениями (контрастная воздушная ванна)	5-10	5-10	7-10	7-10
Закаливание после дневного сна	Воздушная ванна и водные процедуры (умывание прохладной водой)	5-15			

Имеющие отклонения в физическом развитии воспитанники учитываются работниками МБДОУ для принятия мер по рационализации режима двигательной активности, при планировании индивидуальной работы, включения в физическое воспитание упражнений, направленных на их коррекцию.

№	Вид закаливания/ Группа	Ранний возраст (1.5-3 года)	Младший дошкольный возраст (3 - 4 года)	Средний дошкольный возраст (4 – 5 лет)	Старший дошкольный возраст (5 – 6 лет)	Старший дошкольный возраст (6 – 8 лет)
---	-------------------------	-----------------------------	---	--	--	--

1	утренний прием на свежем воздухе(по погоде)	Лето	Лето	Весна Лето	Осень Весна Лето	Осень Весна Лето
2	утренняя гимнастика	В течении года	В течении года	В течении года	В течении года	В течении года
3	облегченная одежда	В течении года	В течении года	В течении года	В течении года	В течении года
4	солнечные ванны	Лето	Лето	Лето	Лето	Лето
5	воздушные ванны	В течении года	В течении года	В течении года	В течении года	В течении года
6	ходьба босиком по ковру и массажным дорожкам (после сна)	В течении года	В течении года	В течении года	В течении года	В течении года
7	сон при открытых фрамугах	Лето	Лето	Лето	Лето	Лето
8	умывание водой	В течении года	В течении года	В течении года	В течении года	В течении года
9	мытьё рук до локтя водой комнатной температуры	В течении года	В течении года	В течении года	В течении года	В течении года
10	мытьё ног	Лето	Лето	Лето	Лето	Лето

Особенности проведения прогулки: прогулка является надежным средством укрепления здоровья и профилактики утомления. Длительность пребывания на свежем воздухе в разные сезоны года существенно варьирует, но даже в холодное время и в ненастную погоду прогулка не должна быть менее 3-4 часа в день. В летнее время дети проводят на воздухе практически все время с момента прихода в детский сад, в помещение заходят лишь для приема пищи и сна. Прогулку организуют 2 раза в день: в первую половину – до обеда и во вторую половину дня - после дневного сна или перед уходом домой. В зимнее время ежедневная продолжительность прогулки детей составляет не менее 3-4 часов (с учетом допустимых климатических условий). При температуре воздуха ниже - 15°С и скорости ветра более 7 м/с продолжительность прогулки сокращается. Прогулка не проводится при температуре воздуха ниже - 15°С и скорости ветра более 15 м/с для детей до 4 лет, а для детей 5-7 лет при температуре воздуха ниже - 20°С и скорости ветра более 15 м/с. Так же допускается осуществлять утренний прием на улице с учетом погодных условий.

Возраст детей	Полная прогулка	Сокращенная прогулка	Отмена прогулки
от 1,5 до 4 лет	-15 °С	ниже -15° С и скорость ветра более 7 м/с	ниже -15 °С и скорость ветра более 15 м/с
от 5 до 8 лет	-15 °С	ниже -15° С и скорость ветра более 7 м/с	ниже -20 °С и скорость ветра более 15 м/с

Организация вариативной прогулки в МБДОУ

Время прогулки в зимнее время может сокращаться или заменяться вариативными прогулками в помещениях детского сада.

Специфика вариативных прогулок:

- ✓ день ребенка эмоционально насыщается;
- ✓ прогулочной зоной становятся все помещения учреждения: зимний сад, в физкультурный и музыкальный залы;
- ✓ воспитатель организует подвижные игры, игры с мячами и игрушками;
- ✓ организуется выход детей на 20 - 40 минут в другие группы при отсутствии карантина с целью проведения совместных игр.

Организация питания

Основными принципами организации питания в ДОУ являются:

- ✓ Адекватная энергетическая ценность рационов, соответствующая энергозатратам детей;
- ✓ Сбалансированность рациона питания;
- ✓ Максимальное разнообразие рациона;
- ✓ Высокая технологическая и кулинарная обработка продуктов и блюд, обеспечивающая их вкусовые достоинства и сохранность пищевой ценности;
- ✓ Учет индивидуальных особенностей детей.

Организация рационального питания детей в детском саду основана на соблюдении утвержденных наборов продуктов и примерных меню и осуществляется в соответствии с 10 - дневным меню, утвержденным заведующим учреждения.

В детском саду имеется примерное перспективное меню, специально разработанная картотека блюд, где указаны раскладка, калорийность блюда, содержание в нем белков, жиров, углеводов, витаминов, минеральных веществ. Использование таких карточек позволяет легко подсчитать состав рациона и при необходимости заменить одно блюдо другим, равноценным ему по калорийности.

В меню представлены разнообразные блюда, исключены их повторы. Третье блюдо витаминизировано. Между завтраком и обедом дети получают сок. В ежедневный рацион питания включены фрукты и овощи. Таким образом, детям обеспечено полноценное сбалансированное питание.

Для организации полноценного сбалансированного детского питания в детском саду имеются необходимое технологическое оборудование на пищеблоке, складские помещения, холодильное оборудование; используется разнообразный ассортимент продуктов питания; соблюдаются и строго контролируются сроки реализации продуктов; своевременно отрабатываются заявки на их поставку. Продукты питания снабжены удостоверением о качестве и безопасности, ветеринарными справками, сертификатами соответствия.

Круглый год на столе у воспитанников образовательного учреждения свежие фрукты и вкусные соки, морсы и компоты из клюквы, брусники, шиповника. А также кисломолочная продукция: кефир, творог, простокваша, ряженка. Из мясных и рыбных продуктов: говядина, печень, минтай, горбуша.

Овощи – незаменимая составляющая детского питания. Летом и зимой – свежая капуста, помидоры, огурцы, морковь, свекла, лук-репка, редька.

Лето и осень разнообразят меню болгарским перцем, кабачками, баклажанами, тыквой, виноградом. В течении года рацион составляет – киви, мандарин, груша, банан, яблоко.

Осуществляется индивидуальный подход к детям, нуждающимся в диетическом питании, т.к. детский сад посещают дети с пищевой аллергией. Индивидуально для каждого ребенка готовятся блюда – заменители. При составлении меню-требования учитываются все медицинские противопоказания в продуктах питания.

В течение года ведется целенаправленная работа по формированию у детей рационального пищевого поведения, воспитания культуры питания как неотъемлемой и важнейшей части здорового образа жизни.

4.6. Календарный план воспитательной работы

При организации образовательного процесса необходимо обеспечить единство воспитательных, развивающих и обучающих целей и задач, при этом следует решать поставленные цели и задачи, избегая перегрузки детей, на необходимом и достаточном материале, максимально приближаясь к разумному «минимуму». Построение образовательного процесса на комплексно-тематическом принципе с учетом интеграции образовательных областей дает возможность достичь этой цели.

Построение всего образовательного процесса вокруг одной центральной темы дает большие возможности для развития детей. Темы помогают организовать информацию оптимальным способом. У дошкольников появляются многочисленные возможности для практики, экспериментирования, развития основных навыков, понятийного мышления.

Выделение основной темы периода не означает, что абсолютно вся деятельность детей должна быть посвящена этой теме. Цель введения основной темы периода - интегрировать образовательную деятельность и избежать неоправданного дробления детской деятельности по образовательным областям.

Введение похожих тем в различных возрастных группах обеспечивает достижение единства образовательных целей и преемственности в детском развитии на протяжении всего дошкольного возраста, органичное развитие детей в соответствии с их индивидуальными возможностями. Одной теме уделяется не менее одной недели. Тема отражена в подборе материалов, находящихся в группе и центрах (уголках) развития.

Культурно - досуговая деятельность – это эффективный инструмент развития и воспитания детей. Основной ее задачей является создание условий для снятия психического напряжения у детей, привитие им нравственно-эстетических ценностей, любви к традициям и стремление к культурному отдыху. В ДОУ используют различные формы и виды, такие как развлечение, досуг, праздничные мероприятия. Главное, чтобы оно проводилось для детей, стало захватывающим, запоминающимся событием в жизни каждого ребенка.

Традиционно в детском саду проводятся различные праздники и мероприятия. Это общегосударственные, общероссийские праздники, создающие единое культурное пространство России.

МБДОУ может дополнять перечень региональными и собственными мероприятиями.

Любой праздник - это эмоционально значимое событие, которое ассоциируется с радостью и весельем. Праздник должен быть противопоставлен обыденной жизни, быть коллективным действием, объединяющим сообщество детей, родителей и педагогов. Для этого очень важно перейти на новый формат праздников в детском саду, а отчетное мероприятие оставить в качестве одной из форм проведения мероприятий.

Условия успешной организации праздника:

1) правильный выбор формата в зависимости от смысла праздника, образовательных задач, возраста детей и пр.

Существует большое разнообразие форматов праздников или мероприятий, связанных со знаменательными событиями: концерт (для взрослых и детей), квест-игра, проект, образовательное событие, мастерилки, соревнования, выставка, спектакль, фестиваль, ярмарка, чаепитие (День рождения), интеллектуальный, спортивный марафон, турнир, викторина, игры с пением, обыгрывание песен, караоке, просмотр м/ф и т.д.

2) вторым обязательным элементом является непосредственное участие родителей: дети сидят не отдельно, а вместе с родителями, педагоги устраивают конкурсы для родителей, просят подготовить детско-родительские выступления, родители участвуют в детских заданиях на импровизацию (то есть не отрепетированных заранее) и т.д.

3) третье условие самое важное и значимое для детей. Они должны сами создавать и конструировать праздник. Основная инициатива должна исходить от детей, а воспитатель помогает им планировать и придумывать содержание, костюмы, кто будет выступать, как сделать костюмы и декорации, кого пригласить, делать ли пригласительные билеты. Взрослый не должен брать на себя руководящую роль — надо дать возможность детям проявить инициативу и помочь им реализовать задуманное.

При этом праздники, как Новый год и День победы, должны быть, организованы в основном взрослыми. Первый, потому что Новый год — это волшебство, это радость, это подарки, это Дед Мороз и Снегурочка. А второй — потому что дети пока не могут до конца понять и прочувствовать этот праздник.

Организационной основой реализации комплексно-тематического принципа построения ОПДО является примерный календарь праздников, тематика которых ориентирована на все направления развития ребёнка дошкольного возраста и посвящена различным сторонам человеческого бытия:

- ✓ явлениям нравственной жизни ребёнка (День «спасибо», День доброты, День друзей и др.);
- ✓ окружающей природе (вода, земля, птицы, животные и др.);
- ✓ традиционным для семьи, общества и государства праздничным событиям (Новый год, Праздник весны и труда, День матери и др.);
- ✓ наиболее важным профессиям (воспитатель, врач, почтальон, строитель и др.);
- ✓ событиям, формирующим чувство гражданской принадлежности ребёнка (День Государственного флага, День России, День защитника Отечества и др.).

Традиции МБДОУ складываются с учетом приоритетных направлений: познавательного, художественно-эстетического и физического развития детей. Традиционными являются праздники в детском саду, которые завершают цикл тематической недели. В целях реализации комплексно-тематического принципа построения Программы составляется примерный календарь праздников, тематика которых ориентирована на все направления развития ребенка и посвящена различным сторонам человеческого бытия. Традиционно все мероприятия в МБДОУ организовываются совместно с родителями: утренники, развлечения, досуги, КВН, конкурсы, соревнования, музыкально-литературные концерты, акции. В результате добровольного участия всех членов образовательного сообщества (детей, родителей, педагогов) в мероприятиях МБДОУ развиваются творческие способности ребенка, умения находить ответы в решении проблемы, приобретается новый опыт, активизируется самостоятельность, поддерживается положительный эмоциональный настрой.

Описание комплексно-тематического планирования ДОУ представлено в приложениях к ООПДО

V. КРАТКАЯ ПРЕЗЕНТАЦИЯ ОПДО ДОУ

5.1. Возрастные и иные критерии детей, на которых ориентирована ОПДО ДОУ

Основная общеобразовательная программа – образовательная программа дошкольного образования муниципального бюджетного дошкольного образовательного учреждения детского сада № 36 «Яблонька» ориентирована на воспитание, развитие и обучение детей в возрасте от 2 до 7 лет, посещающих группы общеразвивающей направленности, с учетом их возрастных и индивидуальных особенностей по основным направлениям – физическому развитию, социально-коммуникативному развитию, познавательному развитию, речевому и художественно-эстетическому развитию.

Содержание образовательного и воспитательного процесса выстроено в соответствии:

- ✓ с требованиями ФГОС дошкольного образования,
- ✓ с требованиями Федеральной образовательной программы,
- ✓ с нормативными документами, регламентирующими деятельность в области дошкольного образования.

Реализация задач осуществляется в процессе различных видах детской деятельности. Дети с ограниченными возможностями здоровья (ОВЗ) получают дошкольное образование в группах общеразвивающей направленности.

Программа включает три основных раздела: целевой, содержательный и организационный, в каждом из которых отражается обязательная часть и часть, формируемая участниками образовательных отношений.

Целевой раздел включает в себя пояснительную записку и планируемые результаты освоения программы. Результаты освоения образовательной программы представлены в виде целевых ориентиров дошкольного образования, которые представляют собой социально-нормативные возрастные характеристики возможных достижений ребёнка на этапе завершения уровня дошкольного образования.

Содержательный раздел представляет общее содержание Программы, обеспечивающее полноценное развитие личности детей.

Программа состоит из обязательной части и части, формируемой участниками образовательных отношений (вариативная часть). Обязательная часть Программы отражает комплексность подхода, обеспечивая развитие детей во всех пяти образовательных областях:

1. Социально-коммуникативное развитие
2. Познавательное развитие
3. Речевое развитие
4. Художественно-эстетическое развитие
5. Физическое развитие

Организационный раздел содержит описание материально-технического обеспечения Программы, включает распорядок и режим дня, а также особенности традиционных событий, праздников, мероприятий; особенности организации предметно-пространственной среды, особенности взаимодействия педагогического коллектива с семьями воспитанников.

Характеристика возрастных особенностей развития детей дошкольного возраста необходима для правильной организации образовательного процесса, как в условиях семьи, так и в условиях ДОУ (группы).

Содержание ОПДО учитывает возрастные и индивидуальные особенности контингента детей, воспитывающихся в дошкольном образовательном учреждении. Согласно комплектованию, ДОУ посещают 985 воспитанников: 470 (I корпус) и 515 воспитанников (II корпус).

В учреждении функционирует 30 групп:

I корпус- 14 групп - общеразвивающей направленности.

II корпус -14 групп - общеразвивающей направленности, 2 группы компенсирующей направленности (от 5 до 8 лет).

Из них 28 групп общеразвивающей направленности (955 воспитанников) осваивают образовательную программу дошкольного образования

Группы общеразвивающей направленности, осваивающие примерную образовательную программу дошкольного образования

Возрастная категория Группы	Группа раннего дошкольного возраста (от 1,5 до 2 лет)	Группа раннего дошкольного возраста (от 2 до 3 лет)	Группа младшего дошкольного возраста (от 3 до 4 лет)	Группа среднего дошкольного возраста (от 4 до 5 лет)	Группа старшего дошкольного возраста (от 5 до 6 лет)	Группа старшего дошкольного возраста (от 6 до 7 лет)	Всего
Количество групп	3	6	4	6	4	5	28
Количество детей	70	210	140	210	140	170	955

По наполняемости группы соответствуют требованиям «Санитарно-эпидемиологических требований к устройству, содержанию и организации режима работы дошкольных образовательных организаций»

Характеристика возрастных особенностей развития детей дошкольного возраста необходима для правильной организации образовательного процесса как в условиях семьи, так и в условиях дошкольного образовательного учреждения (группы).

5.2. Ссылка на ФОП ДО

В ООПДО предусмотрено следующее соотношение: Обязательная часть (ОЧ) – не менее 60% от общего нормативного времени, необходимого для реализации ООПДО. В обязательной части ООПДО определено минимальное количество времени для осуществления непосредственно образовательной деятельности, по совокупности образовательных областей, которые обеспечивают разносторонне развитие детей с учетом их возрастных и индивидуальных особенностей по основным направлениям, определенным ФГОС – социально-коммуникативное развитие, познавательное развитие, речевое развитие, художественно-эстетическое развитие, физическое развитие.

Образовательная программа дошкольного образования МБДОУ №36 «Яблонька»

Часть, формируемая участниками образовательных отношений (ФЧ) – не более 40% от общего объема обязательной части ООПДО. Эта часть ООПДО обеспечивает вариативность образования, отражает специфику деятельности МБДОУ, а также позволяет более полно реализовать социальный заказ на образовательные услуги.

Возраст	Обязательная часть (ОЧ)		Формируемая участниками образовательных отношений (ФЧ)	
	Программа	Цель программы	Программа	Цель программы
Ранний возраст от 1,5 до 3 лет	Федеральная образовательная программа дошкольного образования https://firo.ranepa.ru/obrazovanie/fgos/98-kompleksniye-programmy/470-programma-ot-rozhdeniya-do-shkoly в соответствии с ФГОС	разностороннее развитие ребенка в период дошкольного детства с учетом возрастных и индивидуальных особенностей на основе духовно-нравственных ценностей российского народа, исторических и национально-культурных традиций.	Технологии педагогической системы М. Монтессори. www.firo.ru/wp-content/uploads/2014/02/Dtskii-sad-po-sisteme-Montessori.pdf .	Педагогическая система направлена на развитие ребенка и осознания «себя» отдельной личностью, переход от бессознательного восприятия мира к осознанному. Для решения этой возрастной задачи у ребенка есть огромные внутренние силы и предусмотренные природой механизмы развития.
Дошкольный возраст от	Федеральная образовательная программа дошкольного образования https://firo.ranepa.ru/obrazovanie/fgos/98-kompleksniye-programmy/470-programma-ot-rozhdeniya-do-shkoly в соответствии с ФГОС	разностороннее развитие ребенка в период дошкольного детства с учетом возрастных и индивидуальных особенностей на основе духовно-нравственных ценностей российского народа, исторических и национально-культурных традиций.	Образовательная технология «Истоки» и «Воспитание на социокультурном опыте» (авторы И.А. Кузьмин, А.В. Камкин). https://firo.ranepa.ru/obrazovanie/fgos/98-kompleksniye-programmy/679-programma-istoki	Объединить усилия детского сада и семьи в духовно – нравственном развитии дошкольников, создать единый контекст воспитания и развития на основе общности цели, содержания и педагогических технологий.
			Технологии программы "Подготовка к обучению грамоте детей 4-7 лет» (Л. Е. Журовой). static.oshkole.ru>editor...Обучение...грамоте Журовой...	Развитие слухового внимания, фонематического восприятия, звукобуквенного анализа слова и формирование первоначальных навыков письма.
			Технологии Программы «Наследие Югры»: на пути к истокам», Л.Л. Лашкова, П.П. Ушакова, С.А. Якоб	Создание благоприятных условий для формирования ценностного отношения к природе и культуре ХМАО – Югры.
			Технологии парциальной программы «Юный патриот»	Патриотическое, духовно-нравственное воспитание дошкольников, формирование у них основ гражданской идентичности на основе российских традиционных ценностей, приобщение детей к отечественному культурному наследию.
			Технологии Программы по обучению игре детей дошкольного возраста с 4 лет и старше в Шахматы "Феникс" А.В. Кузин, Н.В. Коновалов, Н.С. Скаржинский https://firo.ranepa.ru/obrazovanie/fgos/95-partialnye-obrazovatelnye-programmy/494-shahmaty-dlya-doshkolnikov	Создание интеллектуально спортивной среды для развития социально- коммуникативных и познавательных личностных свойств ребенка.
			Научно-образовательный проект «Вариативные модели интеграции естественно-научного и художественно-эстетического содержания образования» (И.А. Лыкова, В.В. Кожевникова)	Направлен на популяризацию и доступность получения математического, естественно-научного, инженерно-технического и художественно-эстетического образования среди дошкольников, в том числе детей с ОВЗ.

5.3. Характеристика взаимодействия педагогического коллектива с семьями воспитанников ДОУ

Основная цель взаимодействия МБДОУ с семьями воспитанников — сохранение и укрепление здоровья детей, обеспечение их эмоционального благополучия, комплексное всестороннее развитие и создание оптимальных условий для развития личности каждого ребенка, путем обеспечения единства подходов к воспитанию детей в условиях дошкольного образовательного учреждения и семьи, и повышения компетентности родителей в области воспитания.

Виды взаимоотношений дошкольного учреждения с семьями воспитанников

Сотрудничество – это общение на равных, где ни одной из сторон взаимодействия не принадлежит привилегия указывать, контролировать, оценивать

Взаимодействие – способ организации совместной деятельности, которая осуществляется на основании социальной перцепции и с помощью общения

Изменение позиции педагога для выстраивания взаимодействия и сотрудничества с семьями воспитанников

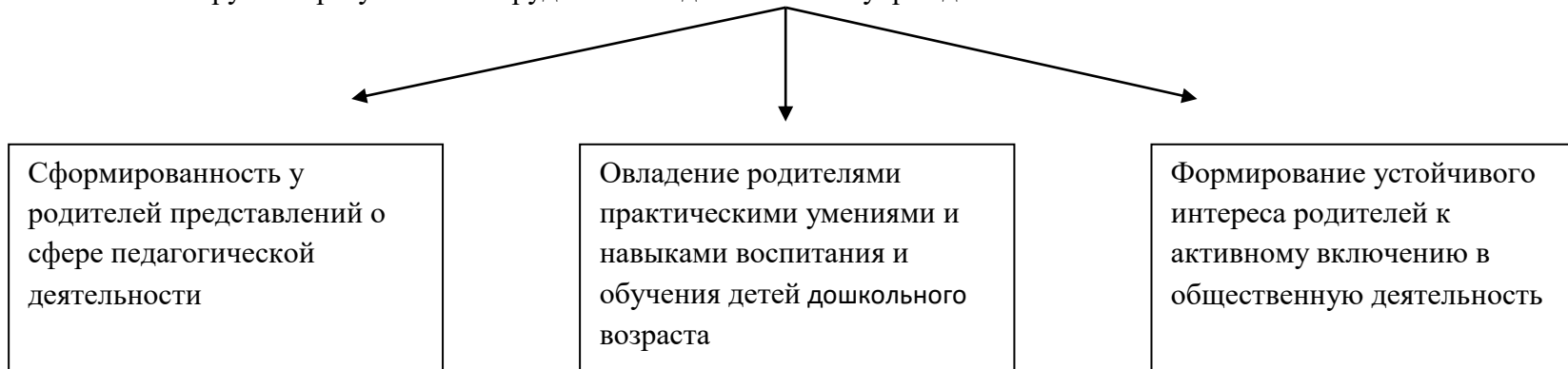
Традиционная роль педагога

Выступающий лидер (указывает как надо поступать)
Руководит
Оценивает ребенка и предоставляет родителям информацию о его развитии
Ответы на все вопросы знает сам
Ставит цели развития ребенка и группы в целом
Ожидает, что родители будут относиться к нему как к знатоку-специалисту

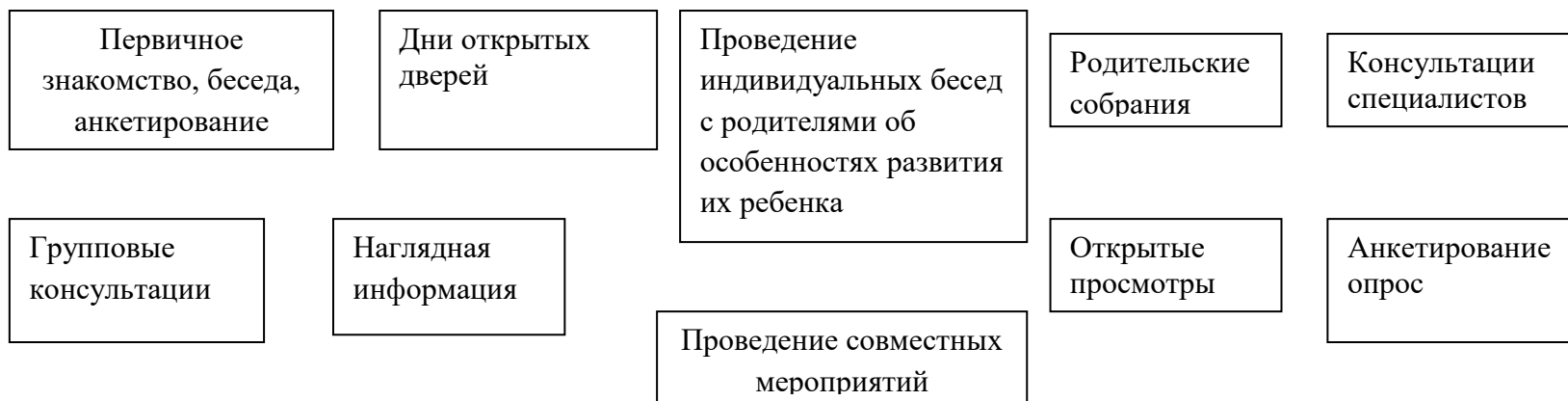
Педагог-партнер

Гид (ведет, опираясь на инициативу участников)
Задает вопросы
Спрашивает родителей о ребенке и вместе с ними оценивает его развитие
Ищет решение проблем вместе с родителями
Узнает цели и пожелания родителей в отношении их ребенка и группы в целом и добавляет к ним свои предложения
Вместе с родителями обсуждает и находит те виды детской деятельности, которые подходят по условиям и стилю жизни

Планируемые результаты сотрудничества дошкольного учреждения с семьями воспитанников



Взаимодействие МБДОУ с семьями воспитанников



Календарный план воспитательной работы составлен с целью конкретизации форм и видов воспитательных мероприятий, проводимых педагогическим составом в 2023-2024 учебном году.

Направление	Мероприятие, примерная дата проведения	Формы проведения	Участники
Сентябрь			
Духовно - нравственное	1 сентября. Праздник «День Знаний»	Беседы, развлечение	Группы старшего дошкольного возраста
Патриотическое	3 сентября: День окончания Второй мировой войны, День солидарности в борьбе с терроризмом	Развлечение	Группы старшего дошкольного возраста
Познавательное	8 сентября: Международный день распространения грамотности	Беседы	Группы старшего дошкольного возраста
Социальное, трудовое	27 сентября: День воспитателя и всех дошкольных работников	Выставка открыток «Любимому воспитателю»	Все возрастные группы, родители
Познавательное	25-29 сентября. Праздник «Осенины»	Развлечение	Все возрастные группы
Октябрь			
Социальное	1 октября: Международный день пожилых людей	Развлечение	Группы среднего и старшего дошкольного возраста, родители
Эстетическое	1 октября: Международный день музыки	Слушание музыки, знакомство с творчеством известных композиторов. Беседы о истории создания музыкальных произведений	Группы среднего и старшего дошкольного возраста
Эстетическое	1 – 29 октября «Осенний натюрморт»	Выставка творческих работ	Все возрастные группы, родители
Духовно - нравственное	4 октября: День защиты животных	Занятия «Уроки доброты»	Группы среднего и старшего дошкольного возраста
Трудовое, социальное	5 октября: День учителя	Беседы о профессии «Учитель»	Группы старшего дошкольного возраста

Образовательная программа дошкольного образования МБДОУ №36 «Яблонька»

Духовно - нравственное	Третье воскресенье октября: День отца в России	Акция, флэшмоб	Все возрастные группы, родители
Ноябрь			
Патриотическое	4 ноября: День народного единства	Мероприятие «Разные народы – одна страна!» (с презентацией национальных костюмов)	Группы среднего и старшего дошкольного возраста
Духовно-нравственное, Патриотическое	8 ноября: День памяти погибших при исполнении служебных обязанностей сотрудников органов внутренних дел России	Беседы о героических подвигах сотрудников органов внутренних дел России	Группы старшего дошкольного возраста
Духовно-нравственное, Социальное	Последнее воскресенье ноября: День матери в России	Развлечение, выставка творческих работ	Все возрастные группы, родители
Патриотическое	30 ноября: День Государственного герба Российской Федерации	Беседы	Группы среднего и старшего дошкольного возраста, родители
Физическое и оздоровительное	20-24 ноября. Неделя здоровья	Мероприятия по здоровьесбережению	Все возрастные группы, родители
Декабрь			
Эстетическое	«Мастерская Деда Мороза»	Творческая выставка	Группы среднего и старшего дошкольного возраста, родители
Духовно-нравственное, Патриотическое	3 декабря: День неизвестного солдата	Беседы	Группы среднего и старшего дошкольного возраста, родители
Социальное	3 декабря: Международный день инвалидов	Беседы	Группы старшего дошкольного возраста
Социальное	5 декабря: День добровольца (волонтера) в России	Беседы	Группы старшего дошкольного возраста
Эстетическое, трудовое	8 декабря: Международный день художника	Беседы	Группы среднего и старшего дошкольного возраста, родители
Патриотическое	9 декабря: День Героев Отечества	Беседы о Героях Отечества	Группы среднего и старшего дошкольного возраста, родители
Патриотическое	12 декабря: День Конституции Российской Федерации	Беседы	Группы старшего дошкольного возраста
Эстетическое	25-29 декабря. Новогодние праздники «Зимняя сказка»	Развлечение	Все возрастные группы, родители
Январь			

Образовательная программа дошкольного образования МБДОУ №36 «Яблонька»

Физическое оздоровительное	и	15-18 января. Спортивный праздник «Озорные снеговики»	Развлечение	Группы старшего дошкольного возраста
Эстетическое		8 – 26 января. Конкурс на лучшее оформление территории	Конкурс	Все возрастные группы, родители
Духовно-нравственное		19. января. Презентация «Крещение»	Презентация	Группы среднего и старшего дошкольного возраста, родители
Духовно-нравственное		17, 18 января. Праздник «Коляда»	Развлечение	Все возрастные группы, родители
Эстетическое		8-31 января. Зимние забавы	Выставка рисунков, аппликаций, фотоколлажей	Все возрастные группы, родители
Патриотическое		27 января День снятия блокады Ленинграда		Группы старшего дошкольного возраста
Февраль				
Патриотическое		2 февраля: День разгрома советскими войсками немецко-фашистских войск в Сталинградской битве	Беседы, презентации	Группы старшего дошкольного возраста
Познавательное, социальное		8 февраля: День российской науки	Беседы, творческие задания	Группы старшего дошкольного возраста, родители
Духовно-нравственное, патриотическое		19 – 27 февраля. Стенгазета «Буду как папа в Армии служить!»	Выставка	Все возрастные группы, родители
Духовно-нравственное, патриотическое		220-22 февраля. Музыкально-спортивные состязания, посвященные Дню защитника Отечества	Развлечение	Группы среднего и старшего дошкольного возраста, родители
Патриотическое		15 февраля: День памяти о россиянах, исполнявших служебный долг за пределами Отечества	Беседы, презентации	Группы старшего дошкольного возраста, родители
Духовно-нравственное, патриотическое		21 февраля: Международный день родного языка	Беседы	Группы среднего и старшего дошкольного возраста, родители
Март				
Эстетическое		1-15 марта. Выставка детских работ «Женский день»	Творческая выставка	Все возрастные группы, родители
Духовно-нравственное		11-17 марта. Масленица	Развлечение	Группы среднего и старшего дошкольного возраста, родители
Физическое оздоровительное	и	25-27 марта. Профилактическое мероприятие «Путешествие в страну Светофорию»	Развлечение	Группы среднего и старшего дошкольного возраста, родители
Патриотическое		18 марта: День воссоединения Крыма с Россией	Развлечение,	Группы старшего дошкольного возраста,

Образовательная программа дошкольного образования МБДОУ №36 «Яблонька»

		флэшмоб, беседы	родители
Эстетическое	27 марта: Всемирный день театра	Театральные постановки сказок	Группы старшего дошкольного возраста
Апрель			
Духовно-нравственное	1 апреля «День смеха»	Досуги на группе «Лови мою улыбку»	Все возрастные группы, родители
Патриотическое	12 апреля: День космонавтики	Развлечение, беседы, презентации	Группы среднего и старшего дошкольного возраста, родители
Духовно-нравственное Эстетическое	15-26 апреля. Поделки родителей и детей «Пасха красная»	Творческая выставка	Все возрастные группы, родители
Эстетическое	Выпускные вечера для детей старшего дошкольного возраста, 6-7 лет	Развлечение	Группы старшего дошкольного возраста 6-7 лет, родители
Май			
Патриотическое, трудовое	1 мая: Праздник Весны и Труда	Беседы, творческая выставка	Группы среднего и старшего дошкольного возраста, родители
Патриотическое	9 мая: День Победы	Концерт	Группы среднего и старшего дошкольного возраста, родители
Патриотическое Духовно-нравственное	19 мая: День детских общественных организаций России	Беседы	Группы старшего дошкольного возраста
Патриотическое Духовно-нравственное	24 мая: День славянской письменности и культуры	Беседы, презентации	Группы старшего дошкольного возраста
Июнь			
Социальное	1 июня. Праздник День защиты детей	Развлечение	Группы среднего и старшего дошкольного возраста
Патриотическое Социальное	6 июня: День русского языка	Беседы, презентации	Группы старшего дошкольного возраста
Патриотическое	12 июня: День России	Развлечение	Группы среднего и старшего дошкольного возраста
Патриотическое	22 июня: День памяти и скорби	Беседы, презентация «Когда началась война...»	Группы старшего дошкольного возраста
Духовно-нравственное	23 июня. Православный праздник Святая Троица	Праздник Берёзки	Группы среднего и старшего дошкольного возраста
Июль			
Духовно-нравственное	8 июля: День семьи, любви и верности	Выставка «Герб моей	Группы среднего и старшего дошкольного

Образовательная программа дошкольного образования МБДОУ №36 «Яблонька»

		семьи», беседы	возраста, родители
Духовно-нравственное	6-7 июля: Праздник Ивана Купалы	Развлечение	Группы среднего и старшего дошкольного возраста, родители
Эстетическое Духовно-нравственное	Конкурс творчества «Наш дом – природа»	Выставка	Все возрастные группы, родители
Август			
Социальное	12 августа: День физкультурника	Спортивные соревнования	Группы старшего дошкольного возраста
Патриотическое	22 августа: День Государственного флага Российской Федерации	Акция «Подари флаг», беседы	Группы старшего дошкольного возраста
Социальное	27 августа: День российского кино	Беседы, презентации	Группы старшего дошкольного возраста, родители
Эстетическое, трудовое, социальное	26-30 августа. Фотовыставка «Как мы провели лето!»	Фотовыставка	Все возрастные группы, родители

Календарный образовательный (учебный) график МБДОУ № 36 «Яблонька»
(расчет на 2023 - 2024 учебный период и летний период 2024 г.)

Содержание	Возрастные категории групп					
	Группа раннего возраста (от 1,5 до 3 лет)		Группа младшего дошкольного возраста (от 3 до 4 лет)	Группа среднего дошкольного возраста (от 4 до 5 лет)	Группа старшего дошкольного возраста (от 5 до 8 лет)	
	от 1,5 до 2 лет	от 2 до 3 лет			от 5 до 6 лет	от 6 до 8 лет
УЧЕБНЫЙ ПЕРИОД						
Календарная продолжительность учебного периода, в том числе:	01 сентября 2023 - 31 мая 2024					
- 1 полугодие	37 недель					
- 2 полугодие	17 недель					
	20 недель					
Максимально допустимая продолжительность недельной суммарной образовательной нагрузки, в том числе:	1 ч. 40 мин. (10 занятий)	1 ч. 40. Мин (10 занятий)	2 ч. 15. Мин (9 занятий)+1 пл. ДОП	3 ч. 20 мин. (9 занятий)+1 пл. ДОП	6 ч. 15 мин. (12 занятий)+2 ДОП бюджет+1 пл. ДОП	7 ч. 30 мин. (12 занятий)+2 ДОП бюджет+1 пл. ДОП
- в 1-ую половину дня	50 мин.	50 мин.	2 ч. 15 мин.	3 ч.20 мин.	4 ч. 10 мин.	5 ч.
- во 2-ую половину дня	50 мин.	50 мин.			2 ч. 05 мин.	2 ч. 30 мин.
Сроки проведения мониторинга реализации ОПДО	в течение года в соответствии с циклограммой проведения мониторинга реализации ОПДО					
ЛЕТНИЙ ПЕРИОД						
Календарная продолжительность летнего периода	01 июня 2024 – 31 августа 2024					
	12 недель 4 дня					
Продолжительность недельной суммарной образовательной нагрузки, в том числе:	50 мин.	50 мин.	1 ч. 15 мин.	1 ч. 40 мин.	4 ч. 10 мин. (8 занятий)+1 ДОП бюджет+1 пл. ДОП	5 ч. (8 занятий)+1 ДОП бюджет+1 пл. ДОП
- в 1-ую половину дня	50 мин.	50 мин.	1 ч. 15 мин.	1 ч. 40 мин.	2 ч. 05 мин.	2 ч. 30 мин.
- во 2-ую половину дня	-	-	-	-	1 ч. 15 мин.	1 ч. 30 мин.
Праздничные дни: 04.11.2023; 01.01.2024 – 08.01.2024; 23.02.2024; 08.03.2024; 01.05.2024; 09.05.2024, 10.05.2024; 12.06.2024.						

Образовательная программа дошкольного образования МБДОУ №36 «Яблонька»

Расписание занятий МБДОУ №36 «Яблонька» на учебный период 2023 – 2024 гг. (1 корпус)

Возрастная группа	Понедельник	Вторник	Среда	Четверг	Пятница	количество занятий				нагрузка	
						1 половина дня/минут	2 половина дня/минут	по ООДО (АООДО)	по ДОП	факт/минут	по СанПиН /минут
Группа раннего возраста «Утята» (от 1,5 до 2 лет)	09.00-09.10 ФЦКМ 16.00-16.10 Физическая культура	09.00-09.10 Развитие речи 15.40-15.50 Музыкальная деятельность	09.00-09.10 Рисование 16.00-16.10 Физическая культура	09.00-09.10 Развитие речи 15.40-15.50 Музыкальная деятельность	09.00-09.10 Лепка 16.00-16.10 Физическая культура *	5	5	10	-	100	100
Группа раннего возраста «Росточек» (от 2 до 3 лет) Князева-ф/к	09.00-9.10 09.20-09.30 ФЦКМ 15.40-15.50 Музыкальная деятельность	09.00-09.10 09.20-09.30 Физическая культура 15.40-15.50/ 16.00-16.10 Развитие речи	09.00-9.10 09.20-09.30 Рисование 15.40-15.50 Музыкальная деятельность	09.00-09.10 09.20-09.30 Физическая культура 15.40-15.50/ 16.00-16.10 Развитие речи	09.00-09.10 Лепка 16.00-16.10 Физическая культура *	5	5	10	-	100	100
Группа раннего возраста «Капелька» (от 2 до 3 лет)	09.00-09.10 09.20-09.30 Физическая культура 15.40-15.50/ 16.00-16.10 ФЦКМ	09.00-9.10 09.20-09.30 Развитие речи 16.00-16.10 Музыкальная деятельность	09.00-09.10 09.20-09.30 Физическая культура 16.00-16.10/ 16.20-16.30 Рисование	09.00-9.10 09.20-09.30 Развитие речи 16.00-16.10 Музыкальная деятельность	09.00-09.10 Лепка 16.00-16.10 Физическая культура *	5	5	10	-	100	100
Группа раннего возраста «Ручеек» (от 2 до 3 лет)	09.00-9.10 09.20-09.30 ФЦКМ 16.00-16.10 Музыкальная деятельность	09.00-09.10 09.20-09.30 Физическая культура 15.40-15.50/ 16.00-16.10 Развитие речи	09.00-9.10 09.20-09.30 Рисование 16.00-16.10 Музыкальная деятельность	09.00-09.10 09.20-09.30 Физическая культура 15.40-15.50/ 16.00-16.10 Развитие речи	09.00-09.10 Лепка 16.00-16.10 Физическая культура *	5	5	10	-	100	100
Группа младшего дошкольного возраста	09.00-09.15 ФЦКМ	09.00-09.15 ФЭМП 09.25-09.40	09.00-09.15 Рисование 09.40-09.55	09.00-09.15 Развитие речи 09.25-09.40	09.00-09.15 Физическая культура	9		9	-	135	150

Образовательная программа дошкольного образования МБДОУ №36 «Яблонька»

«Ромашка» (от 3 до 4 лет)		Музыкальная деятельность	Физическая культура	Музыкальная деятельность	(Плавание)							
Группа среднего дошкольного возраста «Солнышко» (от 4 до 5 лет)	09.00-09.20 Музыкальная деятельность 09.30-09.50 ФЦКМ	09.40-10.00 10.10-10.30 Физическая культура (Плавание) 10.40-11.00 Развитие речи	09.00-09.20 Музыкальная деятельность 09.30-09.50 ФЭМП	09.40-10.00 Физическая культура 09.30-09.50 Рисование	09.00-09.20 Физическая культура	9		9	-	180	200	
Группа среднего дошкольного возраста «Муравьишки» (от 4 до 5 лет)	10.10-09.30 Физическая культура 09.00-09.20 ФЦКМ	09.35-09.55 Музыкальная деятельность 09.00-09.20 ФЭМП	09.00-09.20 09.30-09.50 Физическая культура (Плавание) 10.00-10.02 Развитие речи	09.35-09.55 Музыкальная деятельность 09.00-09.20 Рисование	09.30-09.50 Физическая культура	9		9	-	180	200	
Группа среднего дошкольного возраста «Радуга» (от 4 до 5 лет)	09.30-09.50 Музыкальная деятельность 09.00-09.20 ФЦКМ	09.40-10.00 Физическая культура 09.00-09.20 Развитие речи	09.30-09.50 Музыкальная деятельность 09.00-09.20 ФЭМП	09.40-10.00 10.10-10.30 Физическая культура (Плавание) 09.00-09.20 Рисование	10.10-10.30 Физическая культура	9		9	-	180	200	
Группа старшего дошкольного возраста «Ласточка» (от 5 до 6 лет)	09.00-09.25 09.35-10.00 Физическая культура (Плавание) /ФЦКМ 15.40-16.05 «Финансовая грамотность»/ «Маленький программист»/ «Юные исследователи» (доп)	09.00-09.25 Музыкальная деятельность 09.35-10.00 ФЭМП 15.40-16.05 Конструирование	09.00-9.25 Обучение грамоте 10.05-10.30 Физическая культура 15.40-16.05 «Радуга творчества»/ «Озорной оркестр»/ «Мой дом Югра» (доп)	09.00-09.25 Музыкальная деятельность 09.35-10.00 Развитие речи 15.40-16.05 Лепка/Аппликация	09.00-09.25 Рисование 10.40-11.05 Физическая культура	10	4	12	2	350	375	

Образовательная программа дошкольного образования МБДОУ №36 «Яблонька»

Группа старшего дошкольного возраста «Земляничка» (от 5 до 6 лет)	09.00-09.25 ФЭМП 10.40-11.05 Физическая культура	09.00-9.25 Обучение грамоте 10.10-10.35 Музыкальная деятельность	10.00-10.25 10.35-11.00 Физическая культура (Плавание) /ФЦКМ	09.00-09.25 Развитие речи 10.10-10.35 Музыкальная деятельность	09.00-09.25 Рисование Прогулка (09.00-10.50) 11.15-11.40 Физическая культура	10	4	12	2	350	375
	15.40-16.05 Конструирование	15.40-16.05 «Радуга творчества» «Озорной оркестр»/ «Мой дом Югра» (доп)	15.40-16.05 Лепка/Аппликация	15.40-16.05 «Финансовая грамотность»/ «Маленький программист»/ «Юные исследователи» (доп)							
Группа старшего дошкольного возраста «Семицветик» (от 5 до 6 лет)	09.00-09.25 Развитие речи 10.10-10.35 Музыкальная деятельность	09.00-09.25 ФЭМП 10.10-10.35 Физическая культура	09.00-9.25 Обучение грамоте 10.10-10.35 Музыкальная деятельность	09.00-09.25 Рисование 10.10-10.35 Физическая культура	09.50-10.15 10.25-10.50 Физическая культура (Плавание) /ФЦКМ	10	4	12	2	350	375
	15.40-16.05 «Финансовая грамотность»/ «Маленький программист»/ «Юные исследователи» (доп)	15.40-16.05 Конструирование	15.40-16.05 «Радуга творчества» «Озорной оркестр»/ «Мой дом Югра» (доп)	15.40-16.05 Лепка/Аппликация							
Группа старшего дошкольного возраста «Одуванчик» (от 6 до 8 лет)	Прогулка (09.00-10.20) 10.45-11.15 Музыкальная деятельность	Прогулка (09.00-10.20) 10.45-11.15 Физическая культура	Прогулка (09.00-10.20) 10.45-11.15 Музыкальная деятельность	Прогулка (09.00-10.20) 10.40-11.10 11.20-11.50 Физическая культура (Плавание) /ФЦКМ	09.00-09.30 ФЭМП Прогулка (09.40-11.20) 11.50-12.20 Физическая культура	10	4	12	2	420	450
	11.15-11.45 Развитие речи	11.30-12.00 ФЭМП	11.15-11.45 Обучение грамоте								
	15.40-16.10 Рисование	16.15-16.45 «Маленький программист»/ «Финансовая грамотность»/	15.40-16.10 Конструирование	16.15-16.45 «Юные исследователи»/ «Озорной оркестр» (доп)							

Образовательная программа дошкольного образования МБДОУ №36 «Яблонька»

		«Юный шахматист» (доп)									
Группа старшего дошкольного возраста «Рябинка» (от 6 до 8 лет)	09.00-09.30 ФЭМП Прогулка (09.40-11.00) 11.15-11.45 Физическая культура	Прогулка (09.00-10.20) 10.45-11.15 Музыкальная деятельность 11.20-11.50 Развитие речи	Прогулка (09.00-10.20) 10.40-11.10 Физическая культура 11.20-11.50 ФЭМП	Прогулка (09.00-10.20) 10.45-11.15 Музыкальная деятельность 11.20-11.50 Обучение грамоте	Прогулка (09.00-10.40) 11.00-11.30 11.40-12.10 Физическая культура (Плавание) /ФЦКМ	10	4	12	2	420	450
	16.15-16.45 «Юные исследователи»/ «Озорной оркестр» (доп)	15.40-16.10 Рисование	16.15-16.45 «Маленький программист»/ «Финансовая грамотность»/ «Юный шахматист» (доп)	15.40-16.10 Конструирование							
Группа старшего дошкольного возраста «Пчелка» (от 6 до 8 лет)	Прогулка (09.00-10.00) 10.10-10.40 10.50-11.20 Физическая культура (Плавание) /ФЦКМ	Прогулка (09.00-10.20) 10.40-11.10 Развитие речи 11.25-11.55 Физическая культура	Прогулка (09.00-10.50) 11.25-11.45 Музыкальная деятельность 11.40-12.10 ФЭМП	Прогулка (09.00-10.20) 10.45-11.15 Физическая культура 11.30-12.00 Обучение грамоте	09.00-09.30 Музыкальная деятельность 09.40-10.10 ФЭМП	10	4	12	2	420	450
	15.40-16.10 Рисование	16.15-16.45 «Маленький программист»/ «Финансовая грамотность»/ «Юный шахматист» (доп)	15.40-16.10 Конструирование	16.15-16.45 «Юные исследователи»/ «Озорной оркестр» (доп)							

НОД: ЧХЛ, Лепка, аппликация, проводится согласно модели организации образовательной деятельности.

Модель организации образовательной деятельности

	Понедельник	Вторник	Среда	Четверг	Пятница
ООПО	1.Формирование основ безопасности жизнедеятельности (ОБЖ) 2.Наследие Югры	1.Формирование знаний правил дорожного движения (ПДД) 2. Лепка/аппликация	1.Формирование основ здорового образа жизни (ЗОЖ) 2. Социокультурные истоки/Монтессори	1.Формирование знаний о правилах пожарной безопасности (ППБ) 2.Чтение художественной литературы	1.Шахматное образование и конструирование 2. Рисование
	Чтение художественной литературы-ежедневно				
Программа Воспитания	Патриотическое направление Ценности Родина и природа	Социальное направление Ценности семья, дружба, человек и сотрудничество.	Познавательное направление Ценность – знания, формирование ценности познания.	Этико-эстетическое направление Ценности – <i>культура и красота. Культура поведения</i> в своей основе имеет глубоко социальное нравственное чувство – уважение к человеку, к законам человеческого общества.	Физическое и оздоровительное направление Ценность – здоровье, формирование навыков здорового образа жизни, где безопасность жизнедеятельности лежит в основе всего.
	Трудовое направление –ежедневно. Ценность – труд.				
Программа КДР	Коррекционно-развивающая работа- ежедневно Информационно-просветительская работа- ежедневно Консультативная работа - ежедневно Диагностическая работа (по мере необходимости)				

Учебный план образовательной организации на 2023 – 2024 учебный период

Возрастные категории групп Учебный период	Группа раннего возраста				Группа младшего дошкольного возраста		Группа среднего дошкольного возраста		Группа старшего дошкольного возраста			
	от 1,5 до 2 лет**		от 2 до 3 лет		от 3 до 4 лет		от 4 до 5 лет		от 5 до 6 лет		от 6 до 7 лет	
	Неделя	год	неделя	год	неделя	год	неделя	год	неделя	год	неделя	год
Образовательная область	Познавательное развитие											
Наименование ПОД												
ФЭМП (ПР)	-	-	-	-	1	36	1	36	1	36	2	72
ФЦКМ (СКР, ПР)	1	36	1	36	1	36	1	36	1	36	1	36
Познавательно-исследовательская и продуктивная (конструктивная) деятельность* (ПР)									1	36	1	36
Речевое развитие												
Развитие речи/обучение грамоте (РР)	2	72	2	72	1	36	1	36	2	72	2	72
ЧХЛ* (РР)												
Художественно-эстетическое развитие												
Рисование (ХЭР)	1	36	1	36	1	36	1	36	1	36	1	36
Лепка* (ХЭР)	1	36	1	36					0,5	18		
Аппликация* (ХЭР)									0,5	18		
Музыка (ХЭР)	2	72	2	72	2	72	2	72	2	72	2	72
Физическое развитие												
Физическая культура (ФР)	3	108	3	108	3	108	3	108	3	108	3	108
Итого	9	324	9	324	9	324	9	324	12	432	12	432

Учебный план образовательной организации на летний период 2024 г.

Возрастные категории групп Учебный период	Группа раннего возраста				Группа младшего дошкольного возраста		Группа среднего дошкольного возраста		Группа старшего дошкольного возраста			
	от 1,5 до 2 лет**		от 2 до 3 лет		от 3 до 4 лет		от 4 до 5 лет		от 5 до 6 лет		от 6 до 7 лет	
	неделя	год	неделя	год	неделя	год	неделя	год	неделя	год	неделя	год
ФКЦМ*												
Познавательно-исследовательская и продуктивная (конструктивная) деятельность*									1	13	1	13
Развитие речи*									1	13	1	13
ЧХЛ*												
Изобразительная деятельность*									1	13	1	13
Лепка*												
Аппликация*												
Музыка	2	26	2	26	2	26	2	26	2	26	2	26
Физическая культура	3	39	3	39	3	39	3	39	3	39	3	39
Итого	5	65	5	65	5	65	5	65	8	104	8	104

* проведение за рамками организованных формы обучения (за рамками НОД, например, в совместной деятельности педагога с детьми)

** игры - занятия с детьми от 1,5 до 2 лет (**познавательное развитие** - расширение ориентировки в окружающем, **игры** - занятия со строительным и дидактически материалом; **речевое развитие** - развитие речи, **художественно-эстетическое развитие** - музыка; **физическое развитие** - развитие движений)

Календарное планирование образовательной и воспитательной деятельности МБДОУ №36 «Яблонька» на 2023-2024 учебный период

Месяц	Неделя	Даты	Тема занятия (лексика)	План воспитательной работы
Сентябрь	1	01 - 08	Детский сад. Игрушки. День Знаний	1 сентября: День знаний 3 сентября: День окончания Второй мировой войны 7 сентября: День Бородинского сражения
	2	11 - 15	Овощи (Огород)	8 сентября: Международный день распространения грамотности
	3	18 - 22	Фрукты (Сад)	9 сентября: день рождения великого русского писателя Льва Николаевича Толстого (1828 - 1910)
	4	25 - 29	Профессии. День воспитателя. Международный день музыки.	17 сентября: день рождения русского ученого, писателя Константина Эдуардовича Циолковского (1857 - 1935) 21 сентября: день рождения поэта и писателя Сергея Александровича Есенина (1895 – 1925) 27 сентября: День воспитателя и всех дошкольных работников
Октябрь	5	02 - 06	Лес (грибы, ягоды, деревья). Осенний калейдоскоп	1 октября: Международный день пожилых людей; Международный день музыки
	6	09 - 13	Перелетные птицы	5 октября: День учителя
	7	16 - 20	Домашние животные и птицы	16 октября: День отца в России
	8	23 - 27	Дикие животные	25 октября: Международный день школьных библиотек
	9	30 - 03	Спорт. День народного единства - «Дружат дети на планете»	28 октября: Международный день анимации
Ноябрь	10	06 - 10	Дикие животные Севера.	3 ноября: день рождения поэта, драматурга Самуила Яковлевича Маршак (1887 - 1964)
	11	13 - 17	Одежда, головные уборы. «Ателье. Швея. Закройщица. Трудовые действия»	4 ноября: День народного единства 6 ноября: день рождения писателя, драматурга Дмитрия Наркисовича Мамина-Сибиряка (1852 - 1912)
	12	20 - 24	Обувь	10 ноября: День сотрудника внутренних

	13	27 - 01	Семья (День матери); «Мама, папа, я – спортивная семья»	дел Российской федерации 27 ноября: День матери в России 30 ноября: День Государственного герба Российской Федерации
<i>Декабрь</i>	14	04 - 08	Зима. Зимние забавы. Международный день инвалида. День Волонтера.	3 декабря: День неизвестного солдата; Международный день инвалидов 5 декабря: День добровольца (волонтера) в России
	15	11 - 15	Мой дом. Мебель. День Конституции РФ	8 декабря: Международный день художника 9 декабря: День Героев Отечества
	16	18 - 22	Безопасность (ППБ) «День спасателя»	12 декабря: День Конституции Российской Федерации, день рождения композитора, музыкального педагога Владимира Яковлевича Шаинского (1925 – 2017)
	17	25 - 29	Новогодний праздник. Ёлочные игрушки	15 декабря: День мягкой игрушки 27 декабря: день рождения основателя Третьяковской галереи Павла Михайловича Третьякова (1832 - 1898) 31 декабря: Новый год
<i>Январь</i>	18	01 - 05	Каникулы	25 января: День российского студенчества
	19	08 - 12	Рождество. Рождественские колядки, встречи	27 января: День полного освобождения Ленинграда от фашистской блокады.
	20	15 - 19	Бытовая техника.	
	21	22 - 26	«Стройка. Профессии. Трудовые действия». День снятия Блокады Ленинграда.	
	22	29 - 02	Животные жарких стран. Саванна	
<i>Февраль</i>	23	05 - 09	Человек. Части тела. День Российской науки.	2 февраля: день победы Вооруженных сил СССР над армией гитлеровской Германии в 1943 году в Сталинградской битве
	24	12 - 16	«Транспорт: грузовой и	

			пассажирский».	4 февраля: день рождения детской поэтессы, писательницы, киносценариста, радиоведущей Агнии Львовны Барто (1901 – 1981)
	25	19 - 23	«День Защитника Отечества. Международный день родного языка.	8 февраля: День российской науки
	26	26 - 01	Продукты питания. Наша пища. Откуда хлеб пришел?	21 февраля: Международный день родного языка 23 февраля: День защитника Отечества
<i>Март</i>	27	04 - 08	8 Марта - Мамин праздник весны. Прилёт птиц	8 марта: Международный женский день
	28	11 - 15	«Весна. «Весна красна» Приметы	13 марта: день рождения писателя и поэта, автора слов гимнов Российской Федерации и СССР Сергея Владимировича Михалкова (1913 - 2009)
	29	18 -- 22	Соцветие. Дружат дети всей земли! День воссоединения Крыма с Россией	18 марта: День воссоединения Крыма с Россией 27 марта: Всемирный день театра
	30	25 - 29	«Инструменты» (садовые, столярные). Всемирный день театра.	28 марта: день рождения писателя Максима Горького (1968 - 1936)
<i>Апрель</i>	31	01 - 05	Безопасность. (ПДД). В здоровом теле здоровый дух!	1 апреля: день рождения композитора и пианиста Сергея Васильевича Рахманинова (1873 - 1943)
	32	08 - 12	Космос.	12 апреля: День космонавтики, день запуска СССР первого искусственного спутника Земли, день рождения русского классика и драматурга Александра Николаевича Островского (1823 - 1886)
	33	15 - 19	Планета Земля – наш общий дом. День земли	22 апреля: Всемирный день Земли
	34	22 - 26	Цветущие комнатные растения.	30 апреля: День пожарной охраны
	35	29 - 03	Праздник весны и труда «Мир, Труд, Май!» Профессии. Светлая Пасха	
<i>Май</i>	36	06 - 10	День Победы. «Помним, чтим, храним!»	1 мая: Праздник Весны и Труда
	37	13 - 17	«Речные, озёрные и аквариумные рыбы»	7 мая: день рождения русского композитора, педагога, дирижёра и музыкального критика Петра Ильича Чайковского (1840 - 1893)

	38	20 - 24	Посуда. День славянской письменности и культуры.	<p>9 мая: День Победы</p> <p>13 мая: день основания Черноморского флота</p> <p>15 мая: день рождения русского художника-живописца и архитектора Виктора Михайловича Васнецова (1848 – 1926)</p> <p>18 мая: день основания Балтийского флота</p> <p>19 мая: День детских общественных организаций России</p> <p>24 мая: День славянской письменности и культуры</p>
	39	27 - 31	<p>Лето. Мир цветов (садовые, полевые, лесные, луговые)</p> <p>Школа. Школьные принадлежности (гр. старшего возраста (6-7 лет))</p>	
Июнь	40	03 - 07	День защиты детей. Пушкинский день России «Лукоморье»	<p>1 июня: Международный день защиты детей</p> <p>5 июня: День эколога</p>
	41	10 - 14	День России, города Сургута. Мой родной край	<p>6 июня: день рождения великого русского поэта Александра Сергеевича Пушкина (1799-1837), День русского языка</p>
	42	17 - 21	Книга. Библиотека. Золотой фонд детской книги. День памяти и скорби.	<p>12 июня: День России</p> <p>22 июня: День памяти и скорби</p>
	43	24 - 28	День друзей. «Наши дружные ребята»	<p>27 июня: День молодежи</p> <p>Третье воскресенье июня: День медицинского работника</p>
Июль	44	01 - 05	ПДД - Безопасность на дороге. День ГАИ	<p>8 июля: День семьи, любви и верности</p>
	45	08 - 12	Парк. Парки города Сургута. День семьи, любви и верности.	<p>19 июля: день рождения поэта Владимира Владимировича Маяковского (1893 - 1930)</p>
	46	15 - 19	Насекомые	<p>30 июля: День Военно-морского флота</p>
	47	22 - 26	«Почта». Неделя Российской почты	
	48	29 - 02	Музей. «В гостях у старинных вещей»	

<i>Август</i>	49	05 - 09	Музыка. «Лето красное - пора прекрасная»	2 августа: День Воздушно-десантных войск
	50	12 - 16	«Мы здоровые ребята!» День Физкультурника	22 августа: День Государственного флага Российской Федерации
	51	19 - 23	Символика России. Российский флаг. Герб	23 августа: день победы советских войск над немецкой армией в битве под Курском в 1943 году
	52	26 - 30	Театр. «Театральная неделя». День российского кино. Краски лета. «Прощание с летом»	27 августа: День российского кино